

ORTAK GÖRÜŞ 2010 ANKET VERİLERİ

Türk Tabipleri Birliđi

Hekimlerin Çalışma Koşulları, İşyükü ve İşgücüne ilişkin Ortak Görüş
2010

VERİ DÖKÜMÜ  EKİM 2010

Yanıt dağılım grafikleri, tabloları ve anket soruları

Değerli meslektaşımız,

*Hekim emeğinin giderek ucuzlatıldığı, güvencesiz çalışma biçimlerinin her geçen gün farklı biçimlerde gündemimize girdiği, hekimlerin gün geçtikçe daha uzun süreler çalışmaya zorlandığı, artan iş yükü ve çalışma saatleri sonucunda hekimlerin hata yapma olasılıklarının arttığı bir süreçte, iyi hekimlik mücadelesi veriyoruz. Böylesi bir dönemde üretilecek mücadele araçlarının ve politikaların nesnel gerçeklere dayanması çok önemlidir. Bu nedenle, hekimlerin çalışma koşulları, çalışma süreleri, işgücü ve işyüküne ilişkin durumlarını değerlendirmek amacıyla, **Ortak Görüş 2010** araştırması planlandı.*

Araştırmaya katılan hekimlerin verdikleri yanıtlar, içinde bulunduğumuz koşulları gerçekçi biçimde tanımlayabilmek ve özlük hakları ile ilgili mücadelemizde somut koşulları temel alabilmek yönünden yarar sağlayacaktır kanısındayız.

Saygılarımızla.

TTB Merkez Konseyi

A. ÖN BİLGİLER

Hekimlerin Çalışma Koşulları, İşyükü ve İşgücüne ilişkin ORTAK GÖRÜŞ 2010 başlıklı elektronik anket 33 ana soru altında toplam 90 sorudan oluşmaktadır.

Anketin duyurusu için, 60. 000 hekime elektronik posta yoluyla ileti gönderilmiş ve bu iletilerin 40.000'inin hekimlere ulaştığı saptanmıştır. Duyuru için ayrıca tüm tıp fakülteleri, uzmanlık dernekleri ve kamu sağlık otoritelerine yazı gönderilmiştir.

Anket, 69 gün açık kalmıştır. (Açılış tarihi: 25/5/2010-Kapanış tarihi: 02/8/2010). Bu süre boyunca, TTB ana sitesinden ankete bağlantı, süneklı açık tutulmuştur.

Belge Hakkında

Okumakta olduğunuz veri dökümü, birbiriyle aynı içerikte, Word ve PDF belgeleri olarak biçimlendirilmiştir. Veri çokluğu yanısıra, verinin farklı amaçlarla kullanımı için çeşitli dağılım tabloları ve grafikleri içerdiğinden, dökümün Word belgesi olarak (.doc ya da .docx) bilgisayarda incelenmesi kullanışlı değildir. Bu nedenle, bilgisayarda okumak ve incelemek için PDF biçimini kullanınız. Word biçimi, yalnızca başka bir belgeye herhangi bir tabloyu ya da grafiği kopyalayabilmeniz için hazırlanmıştır.

Dökümün her iki biçiminde de 'İÇİNDEKİLER' sayfası vardır ve dizinlenmiştir. İlgilendiğiniz ayrıntının karşısındaki sayfa numarasına tıkladığınızda, otomatik olarak ilgili sayfa görüntülenecektir.

B. VERİLER bölümünde geri dönüşü kolaylaştırmak amacıyla her sayfanın sonunda [↩](#) simgesi bulunmaktadır. Bu simge üzerine tıkladığınızda hızlı biçimde İÇİNDEKİLER sayfasına geri dönebilirsiniz. VERİLER bölümündeki dökümler, tüm sorularda aynı yapıda değildir. Her soru için, soru içeriği ve olası değerlendirme amaçları gözetilerek farklı tablo ve grafikler hazırlanmıştır.

Soruların anketteki özgün hali ve seçenekleri, C. SORULAR bölümündedir.

İÇİNDEKİLER

A. ÖN BİLGİLER	5
B. VERİLER.....	15
1. İşgücü Durumu.....	15
İşgücü Durumu (Hekim toplamı içinde dağılım, %).....	15
İşgücü Durumu (İşgücü durumu içinde uzmanlık durumuna göre dağılım, %)	16
İşgücü Durumu (Uzmanlık durumu içinde dağılım, %)	17
2. Uzmanlık.....	18
Uzmanlık Durumu (Hekim toplamı içinde dağılım, %).....	18
3. Uzmanlık Alanı	19
Uzmanlık Alanı (Uzman Hekimlerin Ana Dallara Dağılımı, %).....	20
4. Son 1 Aydaki Çalışma Saatleri.....	21
Haftalık Ortalama Çalışma Süresi (Belirli iş grupları için, saat).....	22
Haftalık Ortalama Çalışma Süresi (Uzmanlık durumu içinde belirli iş grupları dağılımı, %)	24
5. Çalışma Saatleri: Tercihler ve Amaçlar.....	25
Çalışma Saatleri (Tercih edilen çalışma süresi , saat).....	25
6. İcapçılık Yükümlülüğü.....	26
İcapçılık Yükümlülüğü (Hekim toplamı içinde dağılım, %).....	26
İcapçılık Yükümlülüğü (Uzmanlık durumu içinde dağılım, %).....	27
İcapçılık Yükümlülüğü (Yanıt seçenekleri içinde dağılım, %).....	28
İcapçılık Yükümlülüğü (İcapçılık yükümlülüğü olan hekimler içinde sektörel dağılım, %).....	29
7. İcapçılık.....	30
Uzmanlık Alanında İcapçılık Yükümlülüğü (İcapçılık yükümlülüğü olan hekimler içinde sektörel dağılım, %).....	30
Adli Hizmetlerde İcapçılık Yükümlülüğü (İcapçılık yükümlülüğü olan hekimler içinde sektörel dağılım, %).....	31
8. İcapçı Nöbet Listesi Sıklığı.....	32
İcap Nöbeti Sıklığı Kamu Sektörü (İcap nöbeti tutan hekimler içinde dağılım, %).....	34
İcap Nöbeti Sıklığı Özel Sektör (İcap nöbeti tutan hekimler içinde dağılım, %).....	34
İcap Nöbeti Sıklığı (İcap nöbeti tutan hekimler içinde sektörel dağılım, %).....	35
9. İcapçılık Yükü.....	36
İcapçılık Yükü Değerlendirmesi (İcap nöbeti tutan hekimler içinde dağılım, %).....	36
İcapçılık Yükü Değerlendirmesi (İcap nöbeti tutan hekimlerin uzmanlık durumu içinde dağılım, %).....	37
10. İcap Nöbeti Sıklığı.....	38
Güvenlik Açısından, İcap Nöbeti Sıklığı Değerlendirmesi (İcap nöbeti tutan hekimler içinde dağılım, %).....	38
Güvenlik Açısından, İcap Nöbeti Sıklığı Değerlendirmesi (İcap Nöbeti tutan hekimlerin uzmanlık durumu içinde dağılım, %).....	39

11. Zorunlu Nöbet Düzeyi.....	40
Zorunlu Nöbet Yüğü Deęerlendirmesi (Hekim topları içinde daęılım, %).....	40
Zorunlu Nöbet Yüğü Deęerlendirmesi (Zorunlu nöbet tutan hekimler içinde daęılım, %)	41
Zorunlu Nöbet Yüğü Deęerlendirmesi (Zorunlu nöbet tutan hekimlerin uzmanlık durumu içinde daęılım, %)	42
12. alıřma Süresi	43
Nöbet ve Fazla Mesai Dahil Haftalık alıřma Süresi (Hekim Toplamı içinde daęılım, %).....	43
Nöbet ve Fazla Mesai Dahil Haftalık alıřma Süresi (Uzmanlık durumu içinde daęılım, %)	44
13. alıřma Saatleri.....	45
Mesai Saatleri.....	45
Mesai Bařlangı ve Bitiř Saati Bildirimlerine Göre Nöbet ve Fazla Mesai Hari, Günde 8 Saatten Çok Mesai Yapan Hekimler (Uzmanlık durumu içinde daęılım, %)	46
Bildirimlere Göre Her Hafta Mesleki Etkinliklere Ayrılan Süre, Haftalık Mesai Süresi ve Her Hafta Oluřan Fark (saat).....	47
14. Ek Hekim İřgücü.....	48
alıřtıęı Kurumda Ek İřgücü Gereksinimi (Hekim topları içinde daęılım, %).....	48
alıřtıęı İlede Ek İřgücü Gereksinimi (Hekim topları içinde daęılım, %).....	49
alıřtıęı İlde Ek İřgücü Gereksinimi (Hekim topları içinde daęılım, %).....	50
Ek İřgücü Gereksinimi Pratisyen Hekimlerin Bildirimi (Hekim topları içinde daęılım, %).....	51
Ek İřgücü Gereksinimi Uzman Hekimlerin Bildirimi (Hekim topları içinde daęılım, %)	52
Ek İřgücü Gereksinimi Asistan Hekimlerin Bildirimi (Hekim topları içinde daęılım, %).....	53
Ek İřgücü Gereksinimi Hekimlerin Toplam Bildirimi (Hekim topları içinde daęılım, %)	54
alıřtıęı Kurumda Ek İřgücü Gereksinimi (Uzmanlık durumu içinde daęılım, %).....	55
alıřtıęı İlede Ek İřgücü Gereksinimi (Uzmanlık durumu içinde daęılım, %).....	56
alıřtıęı İlde Ek İřgücü Gereksinimi (Uzmanlık durumu içinde daęılım, %).....	57
Pratisyen Hekimlerin Bildirimine Göre İřgücü Gereksinimi (Belirli ölekler içinde daęılım, %).....	58
Uzman Hekimlerin Bildirimine Göre İřgücü Gereksinimi (Belirli ölekler içinde daęılım, %).....	59
Asistan Hekimlerin Bildirimine Göre İřgücü Gereksinimi (Belirli ölekler içinde daęılım, %).....	60
Hekimlerin Toplam Bildirimine Göre İřgücü Gereksinimi (Belirli ölekler içinde daęılım, %)	61
alıřtıęı Kurumda Ek İřgücü Gereksinimi (Yanıt seenekleri içinde uzmanlık durumuna göre daęılım, %).....	62
alıřtıęı İlede Ek İřgücü Gereksinimi (Yanıt seenekleri içinde uzmanlık durumuna göre daęılım, %).....	63
alıřtıęı İlde Ek İřgücü Gereksinimi (Yanıt seenekleri içinde uzmanlık durumuna göre daęılım, %).....	64
15. Hekim İřgücü Rakamları.....	65
Türkiye’de Uzmanlık Alandaki Hekim Sayısına İliřkin Deęerlendirme (Hekim topları içinde daęılım, %)	65
Türkiye’de Uzmanlık Alandaki Hekim Sayısına İliřkin Deęerlendirme (Uzmanlık durumu içinde daęılım, %)	66

Türkiye’de Uzmanlık Alandaki Hekim Sayısına İlişkin Değerlendirme (Yanıt seçenekleri içinde dağılım, %)	67
16. Sağlık Hizmetleri Sunumu için Donanım	68
Sağlık Hizmetleri için Donanım Düzeyine İlişkin Değerlendirme Soruda belirtilen donanım düzeylerinin toplamı (Hekim toplamı içinde dağılım, %)	68
Sağlık Hizmetleri için Donanım Düzeyine İlişkin Değerlendirme Soruda belirtilen donanım düzeyleri toplamı (Uzmanlık durumu içinde dağılım, %)	69
Sağlık Hizmetleri için Donanım Düzeyine İlişkin Değerlendirme Düzey karşılaştırması (Her bir donanım içinde düzey dağılımı, %)	71
Sağlık Hizmetleri için Donanım Düzeyine İlişkin Değerlendirme Hasta odası tıbbi malzemesi ve donanımı (Hekim toplamı içinde dağılım, %)	72
Sağlık Hizmetleri için Donanım Düzeyine İlişkin Değerlendirme Ameliyathane (Hekim toplamı içinde dağılım, %)	73
Sağlık Hizmetleri için Donanım Düzeyine İlişkin Değerlendirme Anestezi ünitesi/ servisi (Hekim toplamı içinde dağılım, %)	74
Sağlık Hizmetleri için Donanım Düzeyine İlişkin Değerlendirme Radyoloji ünitesi/servisi (Hekim toplamı içinde dağılım, %)	75
Sağlık Hizmetleri için Donanım Düzeyine İlişkin Değerlendirme Patoloji ünitesi/ servisi (Hekim toplamı içinde dağılım, %)	76
Sağlık Hizmetleri için Donanım Düzeyine İlişkin Değerlendirme Mikrobiyoloji ünitesi/servisi (Hekim toplamı içinde dağılım, %)	77
Sağlık Hizmetleri için Donanım Düzeyine İlişkin Değerlendirme Biyokimya ünitesi/servisi (Hekim toplamı içinde dağılım, %)	78
Sağlık Hizmetleri için Donanım Düzeyine İlişkin Değerlendirme Kan bankası ünitesi/servisi (Hekim toplamı içinde dağılım, %)	79
Sağlık Hizmetleri için Donanım Düzeyine İlişkin Değerlendirme Acil servis ünitesi/servisi (Hekim toplamı içinde dağılım, %)	80
Sağlık Hizmetleri için Donanım Düzeyine İlişkin Değerlendirme Yoğun bakım ünitesi/servisi (Hekim toplamı içinde dağılım, %)	81
Sağlık Hizmetleri için Donanım Düzeyine İlişkin Değerlendirme Dış hekimliği ünitesi/servisi (Hekim toplamı içinde dağılım, %)	82
Sağlık Hizmetleri için Donanım Düzeyine İlişkin Değerlendirme Eczane (Hekim toplamı içinde dağılım, %)	83
Sağlık Hizmetleri için Donanım Düzeyine İlişkin Değerlendirme Hasta odası tıbbi malzemesi ve donanımı (Uzmanlık durumu içinde dağılım, %)	84
Sağlık Hizmetleri için Donanım Düzeyine İlişkin Değerlendirme Ameliyathane (Uzmanlık durumu içinde dağılım, %)	85
Sağlık Hizmetleri için Donanım Düzeyine İlişkin Değerlendirme Anestezi ünitesi/ servisi (Uzmanlık durumu içinde dağılım, %)	86
Sağlık Hizmetleri için Donanım Düzeyine İlişkin Değerlendirme Radyoloji ünitesi/servisi (Uzmanlık durumu içinde dağılım, %)	87
Sağlık Hizmetleri için Donanım Düzeyine İlişkin Değerlendirme Patoloji ünitesi/ servisi (Uzmanlık durumu içinde dağılım, %)	88
Sağlık Hizmetleri için Donanım Düzeyine İlişkin Değerlendirme Mikrobiyoloji ünitesi/servisi (Uzmanlık durumu içinde dağılım, %)	89
Sağlık Hizmetleri için Donanım Düzeyine İlişkin Değerlendirme Biyokimya ünitesi/servisi (Uzmanlık durumu içinde dağılım, %)	90
Sağlık Hizmetleri için Donanım Düzeyine İlişkin Değerlendirme Kan bankası ünitesi/servisi (Uzmanlık durumu içinde dağılım, %)	91
Sağlık Hizmetleri için Donanım Düzeyine İlişkin Değerlendirme Acil servis ünitesi/servisi (Uzmanlık durumu içinde dağılım, %)	92
Sağlık Hizmetleri için Donanım Düzeyine İlişkin Değerlendirme Yoğun bakım ünitesi/servisi (Uzmanlık durumu içinde dağılım, %)	93

Sağlık Hizmetleri için Donanım Düzeyine İlişkin Değerlendirme Diş hekimliği ünitesi/servisi (<i>Uzmanlık durumu içinde dağılım, %</i>)	94
Sağlık Hizmetleri için Donanım Düzeyine İlişkin Değerlendirme Eczane (<i>Uzmanlık durumu içinde dağılım, %</i>)	95
17. Sağlık Hizmetleri İnsan Gücü	96
Sağlık Hizmetleri için İnsan Gücü Düzeyine İlişkin Değerlendirme Soruda belirtilen insan gücü düzeylerinin toplamı (<i>Hekim toplamı içinde dağılım, %</i>)	96
Sağlık Hizmetleri için İnsan Gücü Düzeyine İlişkin Değerlendirme Düzey karşılaştırması (<i>İnsan gücünün her bir bileşeni içinde düzey dağılımı, %</i>)	98
Sağlık Hizmetleri için İnsan Gücü Düzeyine İlişkin Değerlendirme Soruda belirtilen insan gücü düzeylerinin toplamı (<i>Uzmanlık durumu içinde dağılım, %</i>)	99
Sağlık Hizmetleri için İnsan Gücü Düzeyine İlişkin Değerlendirme Hekim (<i>Hekim toplamı içinde dağılım, %</i>)	100
Sağlık Hizmetleri için İnsan Gücü Düzeyine İlişkin Değerlendirme Anestezi ünitesi/servisi (<i>Hekim toplamı içinde dağılım, %</i>)	101
Sağlık Hizmetleri için İnsan Gücü Düzeyine İlişkin Değerlendirme Radyoloji ünitesi/servisi (<i>Hekim toplamı içinde dağılım, %</i>)	102
Sağlık Hizmetleri için İnsan Gücü Düzeyine İlişkin Değerlendirme Patoloji ünitesi/servisi (<i>Hekim toplamı içinde dağılım, %</i>)	103
Sağlık Hizmetleri için İnsan Gücü Düzeyine İlişkin Değerlendirme Mikrobiyoloji ünitesi/servisi (<i>Hekim toplamı içinde dağılım, %</i>)	104
Sağlık Hizmetleri için İnsan Gücü Düzeyine İlişkin Değerlendirme Biyokimya ünitesi/servisi (<i>Hekim toplamı içinde dağılım, %</i>)	105
Sağlık Hizmetleri için İnsan Gücü Düzeyine İlişkin Değerlendirme Yoğun bakım ünitesi/servisi (<i>Hekim toplamı içinde dağılım, %</i>)	106
Sağlık Hizmetleri için İnsan Gücü Düzeyine İlişkin Değerlendirme Diş hekimliği ünitesi/servisi (<i>Hekim toplamı içinde dağılım, %</i>).....	107
Sağlık Hizmetleri için İnsan Gücü Düzeyine İlişkin Değerlendirme Hemşire (<i>Hekim toplamı içinde dağılım, %</i>)	108
Sağlık Hizmetleri için İnsan Gücü Düzeyine İlişkin Değerlendirme Asistan (<i>Hekim toplamı içinde dağılım, %</i>)	109
Sağlık Hizmetleri için İnsan Gücü Düzeyine İlişkin Değerlendirme Yardımcı sağlık personeli (<i>Hekim toplamı içinde dağılım, %</i>)	110
Sağlık Hizmetleri için İnsan Gücü Düzeyine İlişkin Değerlendirme Hekim (<i>Uzmanlık durumu içinde dağılım, %</i>)	111
Sağlık Hizmetleri için İnsan Gücü Düzeyine İlişkin Değerlendirme Anestezi ünitesi/servisi (<i>Uzmanlık durumu içinde dağılım, %</i>)	112
Sağlık Hizmetleri için İnsan Gücü Düzeyine İlişkin Değerlendirme Radyoloji ünitesi/servisi (<i>Uzmanlık durumu içinde dağılım, %</i>)	113
Sağlık Hizmetleri için İnsan Gücü Düzeyine İlişkin Değerlendirme Patoloji ünitesi/servisi (<i>Uzmanlık durumu içinde dağılım, %</i>)	114
Sağlık Hizmetleri için İnsan Gücü Düzeyine İlişkin Değerlendirme Mikrobiyoloji ünitesi/servisi (<i>Uzmanlık durumu içinde dağılım, %</i>)	115
Sağlık Hizmetleri için İnsan Gücü Düzeyine İlişkin Değerlendirme Biyokimya ünitesi/servisi (<i>Uzmanlık durumu içinde dağılım, %</i>)	116
Sağlık Hizmetleri için İnsan Gücü Düzeyine İlişkin Değerlendirme Yoğun bakım ünitesi/servisi (<i>Uzmanlık durumu içinde dağılım, %</i>)	117
Sağlık Hizmetleri için İnsan Gücü Düzeyine İlişkin Değerlendirme Diş hekimliği ünitesi/servisi (<i>Uzmanlık durumu içinde dağılım, %</i>)	118
Sağlık Hizmetleri için İnsan Gücü Düzeyine İlişkin Değerlendirme Hemşire (<i>Uzmanlık durumu içinde dağılım, %</i>)	119

Sağlık Hizmetleri için İnsan Gücü Düzeyine İlişkin Değerlendirme Asistan (Uzmanlık durumu içinde dağılım, %)	120
Sağlık Hizmetleri için İnsan Gücü Düzeyine İlişkin Değerlendirme Yardımcı sağlık personeli (Uzmanlık durumu içinde dağılım, %)	121
18. Sağlık Hizmetlerinin Daha Nitelikli Sunulabilmesi için Altyapı.....	122
Altyapı Olanaklarına İlişkin Değerlendirme Soruda belirtilen altyapı olanaklarının toplamı (Hekim toplamı içinde dağılım, %)	122
Altyapı Olanaklarına İlişkin Değerlendirme Düzey karşılaştırması (Belirli altyapı olanakları içinde düzey dağılımı, %)	123
Altyapı Olanaklarına İlişkin Değerlendirme Soruda belirtilen altyapı olanaklarının toplamı (Uzmanlık durumu içinde dağılım, %)	124
Altyapı Olanaklarına İlişkin Değerlendirme Çalıştığınız kurumda yerel hastane kütüphanesine/ULAKBİM vb. tıbbi literatür sunucularına erişim (Hekim toplamı içinde dağılım, %)	125
Altyapı Olanaklarına İlişkin Değerlendirme Çalıştığınız kurum yönetiminin, hizmet ettiğiniz sağlık birimine desteği (Hekim toplamı içinde dağılım, %).....	126
Altyapı Olanaklarına İlişkin Değerlendirme Çalıştığınız kurumda öğretim/egitimin öneminin farkında olunması / karşılığının ödenmesi (Hekim toplamı içinde dağılım, %)	127
Altyapı Olanaklarına İlişkin Değerlendirme Çalıştığınız kurumda öğretim/egitim taleplerinin çalışma süresi ya da ücret kısıtlamasına gidilmeksizin karşılanması (Hekim toplamı içinde dağılım, %)	128
Altyapı Olanaklarına İlişkin Değerlendirme Çalıştığınız kurumda yerel hastane kütüphanesine/ULAKBİM vb. tıbbi literatür sunucularına erişim (Uzmanlık durumu içinde dağılım, %)	129
Altyapı Olanaklarına İlişkin Değerlendirme Çalıştığınız kurum yönetiminin, hizmet ettiğiniz sağlık birimine desteği (Uzmanlık durumu içinde dağılım, %)	130
Altyapı Olanaklarına İlişkin Değerlendirme Çalıştığınız kurumda öğretim/egitimin öneminin farkında olunması / karşılığının ödenmesi (Uzmanlık durumu içinde dağılım, %)	131
Altyapı Olanaklarına İlişkin Değerlendirme Çalıştığınız kurumda öğretim/egitim taleplerinin çalışma süresi ya da ücret kısıtlamasına gidilmeksizin karşılanması (Uzmanlık durumu içinde dağılım, %)	132
19. Eğitim Etkinliklerine Ayrılan Süre.....	133
Eğitim Etkinliklerine Ayrılan Toplam Süre (Haftada saat) (Hekim toplamı içinde dağılım, %)	133
Eğitim Etkinliklerine Ayrılan Toplam Süre (Haftada saat) (Uzmanlık durumu içinde dağılım, %)	134
Eğitim etkinliklerine ayrılan süre (Haftada saat).....	135
Eğitim Etkinliklerine Ayrılan Süre (Haftada saat) Tıp öğrencileri için (Hekim toplamı içinde dağılım, %)	136
Eğitim Etkinliklerine Ayrılan Süre (Haftada saat) Asistanlar için (Hekim toplamı içinde dağılım, %)	137
Eğitim Etkinliklerine Ayrılan Süre (Haftada saat) Yüksek lisans/doktora öğrencileri için (Hekim toplamı içinde dağılım, %)	138
Eğitim Etkinliklerine Ayrılan Süre (Haftada saat) Sağlık personeli için (Hekim toplamı içinde dağılım, %).....	139
Eğitim Etkinliklerine Ayrılan Süre (Haftada saat) Halk eğitimi için (Hekim toplamı içinde dağılım, %)	140
Eğitim Etkinliklerine Ayrılan Süre (Haftada saat) Tıp öğrencileri için (Uzmanlık durumu içinde dağılım, %)	141

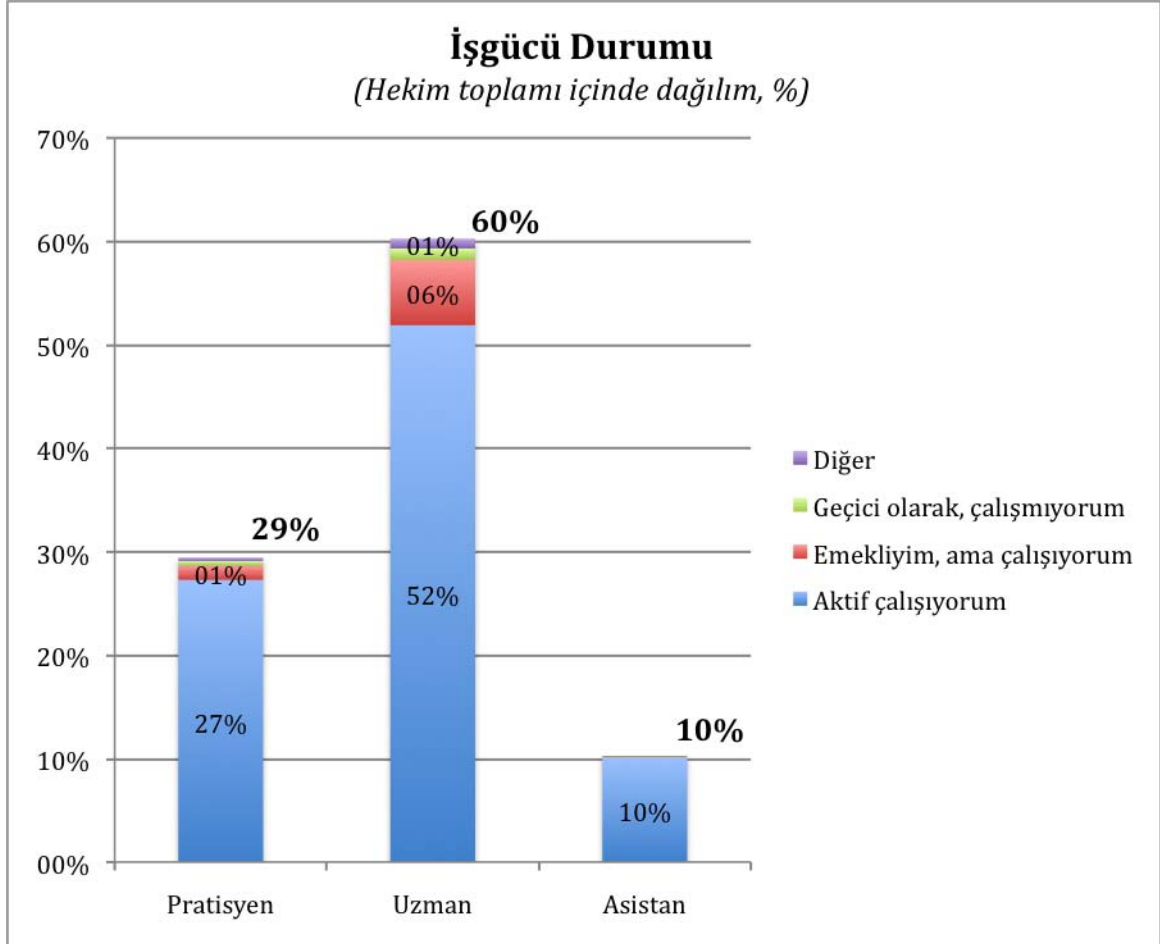
Eğitim Etkinliklerine Ayrılan Süre (Haftada saat) Asistanlar için (<i>Uzmanlık durumu içinde dağılım, %</i>)	142
Eğitim Etkinliklerine Ayrılan Süre (Haftada saat) Yüksek lisans/doktora öğrencileri için (<i>Uzmanlık durumu içinde dağılım, %</i>)	143
Eğitim Etkinliklerine Ayrılan Süre (Haftada saat) Sağlık personeli için (<i>Uzmanlık durumu içinde dağılım, %</i>)	144
Eğitim Etkinliklerine Ayrılan Süre (Haftada saat) Halk eğitimi için (Uzmanlık durumu içinde dağılım, %)	145
20. Sürekli Tıp Eğitimine Ayrılan Süre	146
Son 1 yılda sürekli tıp eğitimine ayrılan süre (saat) (<i>Hekim toplamı içinde dağılım, %</i>).....	147
Son 1 yılda sürekli tıp eğitimine ayrılan süre (saat) (<i>Uzmanlık durumu içinde dağılım, %</i>).....	148
Sürekli Tıp Eğitimine Haftada Ayrılan Süre (saat) (<i>Uzmanlık durumu içinde dağılım, %</i>).....	149
Sürekli tıp eğitimine haftada ayrılan süre (saat) (<i>Uzmanlık durumu içinde dağılım, %</i>).....	150
21. Günlük Yaşam	151
Günlük Yaşam Her hafta aile bireyleriyle ilgilenen yeterli zamanı bulabiliyor musunuz? (<i>Hekim toplamı içinde dağılım, %</i>).....	151
Günlük Yaşam Her hafta arkadaşlarınızla ilgilenen yeterli zamanı bulabiliyor musunuz? (<i>Hekim toplamı içinde dağılım, %</i>).....	152
Günlük Yaşam Her yıl çalışmaya ara verecek yeterli zamanı bulabiliyor musunuz? (<i>Hekim toplamı içinde dağılım, %</i>).....	153
Günlük Yaşam Her hafta aile bireyleriyle ilgilenen yeterli zamanı bulabiliyor musunuz? (<i>Uzmanlık durumu içinde dağılım, %</i>).....	154
Günlük Yaşam Her hafta arkadaşlarınızla ilgilenen yeterli zamanı bulabiliyor musunuz? (<i>Uzmanlık durumu içinde dağılım, %</i>).....	155
Günlük Yaşam Her yıl çalışmaya ara verecek yeterli zamanı bulabiliyor musunuz? (<i>Uzmanlık durumu içinde dağılım, %</i>).....	156
22. Yıllık İzin	157
Tatil/dinlenme için kullanılan/alınan yıllık izin süresi (<i>Hekim toplamı içinde dağılım, %</i>).....	157
Tatil/dinlenme için kullanılan/alınan yıllık izin süresi (<i>Uzmanlık durumu içinde dağılım, %</i>)	158
Tatil/dinlenme için kullanılan/alınan yıllık izin süresi (<i>Yanıta göre dağılım, %</i>)	159
23. Meslekle İlgili Stres Faktörleri	160
Meslekle ilgili stres faktörleri Faktör karşılaştırması (<i>Belirli stres faktörleri içinde dağılım, %</i>)	161
Meslekle ilgili stres faktörleri Mesleğinizdeki/çalışma ortamınızdaki idari yapı (<i>Hekim toplamı içinde dağılım, %</i>).....	162
Meslekle ilgili stres faktörleri Hukuki dava tehdidi (<i>Hekim toplamı içinde dağılım, %</i>).....	163
Meslekle ilgili stres faktörleri Becerilerinizi güncel tutma gereksinimi (<i>Hekim toplamı içinde dağılım, %</i>)	164
Meslekle ilgili stres faktörleri Hizmetlerinizin sağlanması/karşlanması için gereken yeni teknolojiler (<i>Hekim toplamı içinde dağılım, %</i>)	165
Meslekle ilgili stres faktörleri Hasta ve hasta yakınlarından şiddet (<i>Hekim toplamı içinde dağılım, %</i>)	166

Meslekle ilgili stres faktörleri Meslektaştan şiddet (<i>Hekim toplamı içinde dağılım, %</i>)	167
Meslekle ilgili stres faktörleri Diğer sağlık çalışanlarından şiddet (<i>Hekim toplamı içinde dağılım, %</i>)	168
Meslekle ilgili stres faktörleri İdareci/yöneticilerden şiddet (<i>Hekim toplamı içinde dağılım, %</i>)	169
Meslekle ilgili stres faktörleri Diğer (<i>Hekim toplamı içinde dağılım, %</i>)	170
Meslekle ilgili stres faktörleri Mesleğinizdeki/çalışma ortamınızdaki idari yapı (<i>Uzmanlık durumu içinde dağılım, %</i>)	171
Meslekle ilgili stres faktörleri Hukuki dava tehdidi (<i>Uzmanlık durumu içinde dağılım, %</i>)	172
Meslekle ilgili stres faktörleri Becerilerinizi güncel tutma gereksinimi (<i>Uzmanlık durumu içinde dağılım, %</i>)	173
Meslekle ilgili stres faktörleri Hizmetlerinizin sağlanması/karşılanması için gereken yeni teknolojiler (<i>Uzmanlık durumu içinde dağılım, %</i>)	174
Meslekle ilgili stres faktörleri Hasta ve hasta yakınlarından şiddet (<i>Uzmanlık durumu içinde dağılım, %</i>)	175
Meslekle ilgili stres faktörleri Meslektaştan şiddet (<i>Uzmanlık durumu içinde dağılım, %</i>)	176
Meslekle ilgili stres faktörleri Diğer sağlık çalışanlarından şiddet (<i>Uzmanlık durumu içinde dağılım, %</i>)	177
Meslekle ilgili stres faktörleri İdareci/yöneticilerden şiddet (<i>Uzmanlık durumu içinde dağılım, %</i>)	178
Meslekle ilgili stres faktörleri Diğer (<i>Uzmanlık durumu içinde dağılım, %</i>)	179
24. Emeklilik	180
Bugünkü koşullarla emekli olma isteği (<i>Hekim toplamı içinde dağılım, %</i>).....	180
Bugünkü koşullarla emekli olma isteği (<i>Uzmanlık durumu içinde dağılım, %</i>)	181
Bugünkü koşullarla emekli olma isteği (<i>Yanıtı göre dağılım, %</i>)	182
25. Yaş Grubu	183
Yaş grupları (<i>Hekim toplamı içinde dağılım, %</i>).....	183
Yaş grupları (<i>Uzmanlık durumu içinde dağılım, %</i>).....	184
26. Cinsiyet	185
Cinsiyet (<i>Hekim toplamı içinde dağılım, %</i>).....	185
Cinsiyet (<i>Uzmanlık durumu içinde dağılım, %</i>).....	186
Yaş piramidi (<i>Grafik</i>).....	187
Yaş piramidi (<i>Tablo</i>).....	188
27. Çalıştığınız Yer	189
Çalıştığınız Yer (<i>Hekim toplamı içinde dağılım, %</i>).....	190
Yalnızca bir kurumda çalışan hekimlerin dağılımı (<i>Kurumlarda çalışan hekimler içinde uzmanlık durumuna göre, %</i>).....	192
Çalıştığınız Yer Dağılımda herhangi bir uzmanlık durumu içinde %10'dan fazla yer alan kurumlar (<i>Uzmanlık durumu içinde dağılım, %</i>).....	194
Çalıştığınız Yer (<i>Hekim toplamı içinde sektörel dağılım, %</i>).....	195
29. Aylık Gelir Beklentisi	196
Sizce bir hekimin ortalama aylık geliri ne olmalıdır? GÜVENCELİ (<i>Emekliliğe yansayan</i>) (<i>Hekim toplamı içinde dağılım, %</i>)	196
Sizce bir hekimin ortalama aylık geliri ne olmalıdır? GÜVENCESİZ (<i>Emekliliğe yansımayan</i>) (<i>Hekim toplamı içinde dağılım, %</i>).....	197
Sizce bir hekimin ortalama aylık geliri ne olmalıdır? GÜVENCELİ (<i>Emekliliğe yansayan</i>) (<i>Uzmanlık durumu içinde dağılım, %</i>).....	198

Sizce bir hekimin ortalama aylık geliri ne olmalıdır? GÜVENCESİZ (Emekliliğe yansımayan) (Uzmanlık durumu içinde dağılım, %)	199
Sizce bir hekimin ortalama aylık geliri ne olmalıdır? (Hekim toplamında ortalama, TL)	200
30. Mesleki Aylık Ortalama Sabit Gelir	201
Mesleki Aylık Ortalama Sabit Gelir Kamu sektörü (Hekim toplamı içinde dağılım, %)	201
Mesleki Aylık Ortalama Sabit Gelir Özel sektör (Hekim toplamı içinde dağılım, %)	202
Mesleki Aylık Ortalama Sabit Gelir Kamu sektörü (Uzmanlık durumu içinde dağılım, %)	203
Mesleki Aylık Ortalama Sabit Gelir Özel sektör (Uzmanlık durumu içinde dağılım, %)	204
Mesleki Aylık Ortalama Sabit Gelir Kamu ve özel sektör toplamı (Hekim toplamı içinde dağılım, %)	205
Mesleki Aylık Ortalama Sabit Gelir Kamu ve özel sektör toplamı (Uzmanlık durumu içinde dağılım, %)	206
Mesleki Aylık Ortalama Sabit Gelir (TL)	207
31. Mesleki Aylık Ortalama Toplam Gelir	208
Mesleki Aylık Ortalama Toplam Gelir Kamu sektörü (Hekim toplamı içinde dağılım, %)	208
Mesleki Aylık Ortalama Toplam Gelir Özel sektör (Hekim toplamı içinde dağılım, %)	209
Mesleki Aylık Ortalama Toplam Gelir Kamu sektörü (Uzmanlık durumu içinde dağılım, %)	210
Mesleki Aylık Ortalama Toplam Gelir Özel sektör (Uzmanlık durumu içinde dağılım, %)	211
Mesleki Aylık Ortalama Toplam Gelir Kamu ve özel sektör toplamı (Hekim toplamı içinde dağılım, %)	212
Mesleki Aylık Ortalama Toplam Gelir (TL)	213
Aylık Mesleki Sabit Gelir ve Toplam Gelir (TL)	214
Sabit Gelir Dışı Mesleki Gelir Oranı (Toplam gelir içinde, %)	215
Sabit Gelir Dışı Aylık Mesleki Kazanç (TL)	216
Sabit Gelir Dışı Mesleki Gelirin Sabit Gelire Katkısı (%)	217
C. SORULAR	219

B. VERİLER

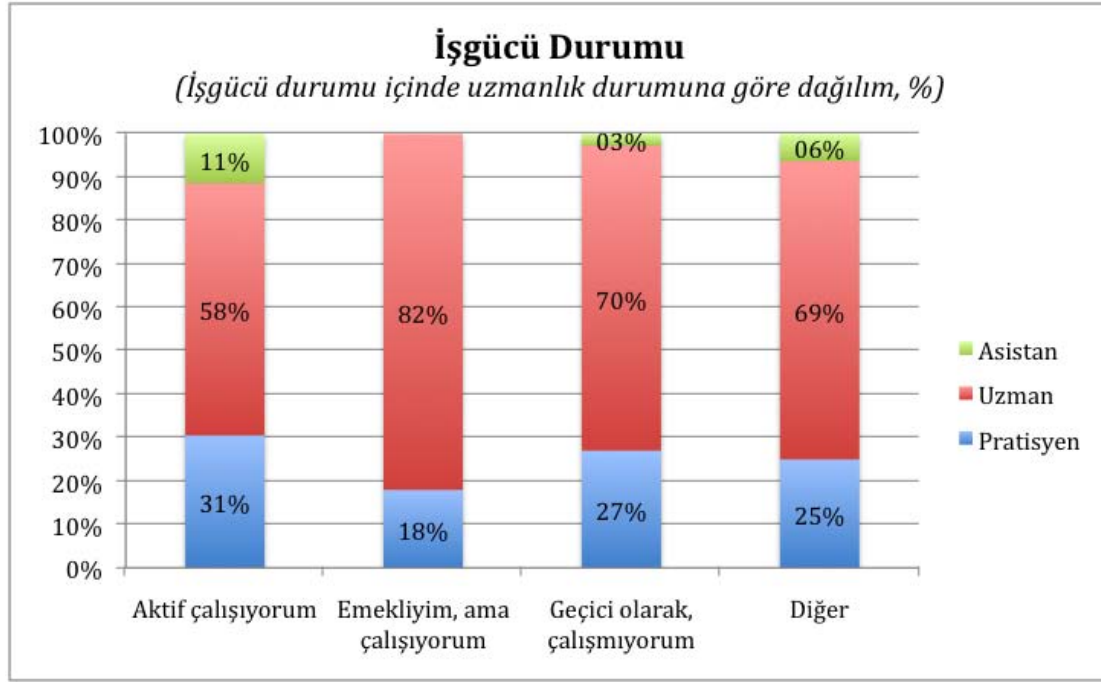
1. İşgücü Durumu



İşgücü Durumu (Hekim toplamı içinde dağılım, %)

	Pratisyen	Uzman	Asistan	Toplam
Aktif çalışıyorum	27,3%	51,9%	10,1%	89,3%
Emekliyim, ama çalışıyorum	1,4%	6,3%	0,0%	7,7%
Geçici olarak, çalışmıyorum	0,4%	1,1%	0,0%	1,6%
Diğer	0,3%	0,9%	0,1%	1,4%
Toplam	29,4%	60,3%	10,3%	100,0%

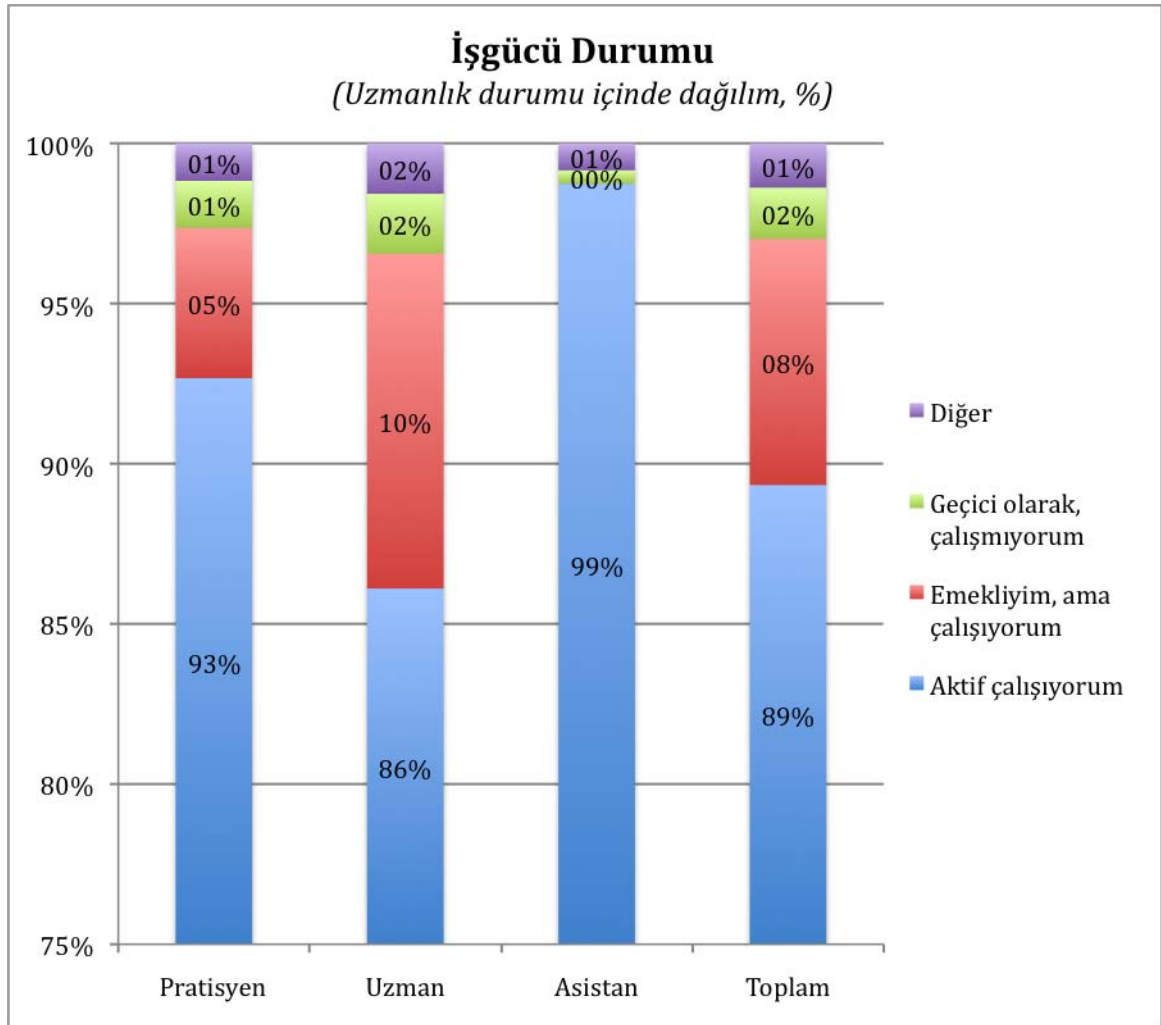




İşgücü Durumu (İşgücü durumu içinde uzmanlık durumuna göre dağılım, %)

	Pratisyen	Uzman	Asistan
Aktif çalışıyorum	30,5%	58,1%	11,4%
Emekliyim, ama çalışıyorum	18,0%	82,0%	0,0%
Geçici olarak, çalışmıyorum	27,0%	70,3%	2,7%
Diğer	25,0%	68,8%	6,3%



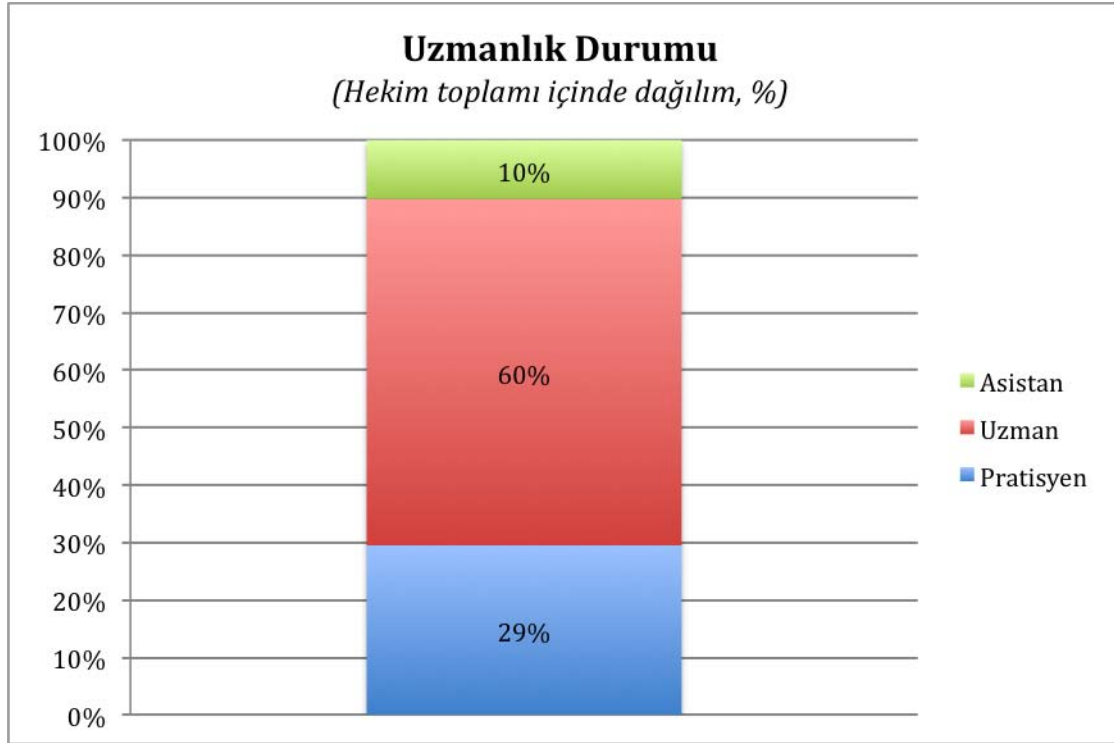


İşgücü Durumu (Uzmanlık durumu içinde dağılım, %)

	Pratisyen	Uzman	Asistan	Toplam
Aktif çalışıyorum	92,7%	86,1%	98,7%	89,3%
Emekliyim, ama çalışıyorum	4,7%	10,5%	0,0%	7,7%
Geçici olarak, çalışmıyorum	1,5%	1,9%	0,4%	1,6%
Diğer	1,2%	1,6%	0,8%	1,4%

[←](#)

2. Uzmanlık

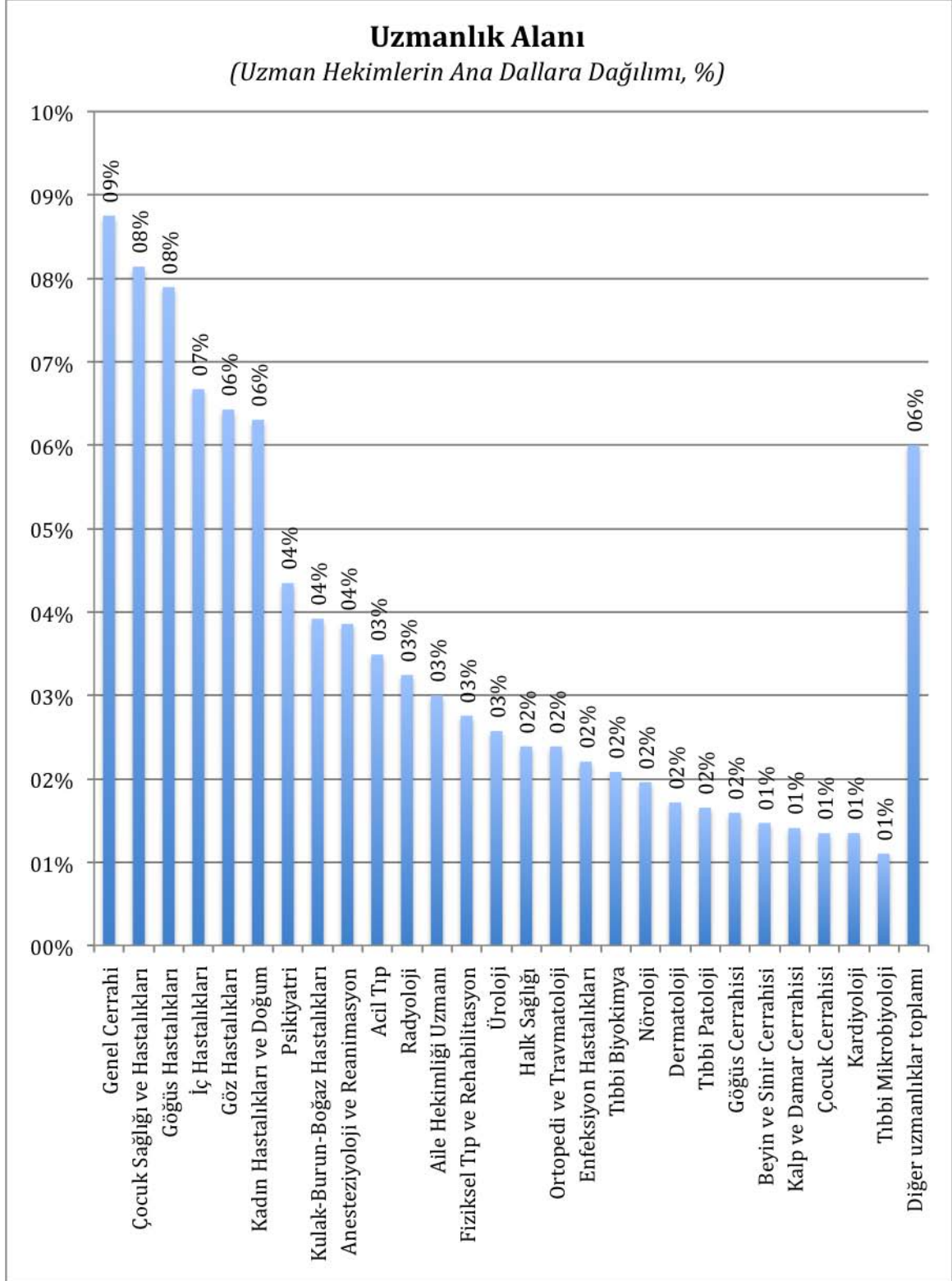


Uzmanlık Durumu (Hekim toplamı içinde dağılım, %)

Pratisyen	Uzman	Asistan	Toplam
29,4%	60,3%	10,3%	100,0%



3. Uzmanlık Alanı

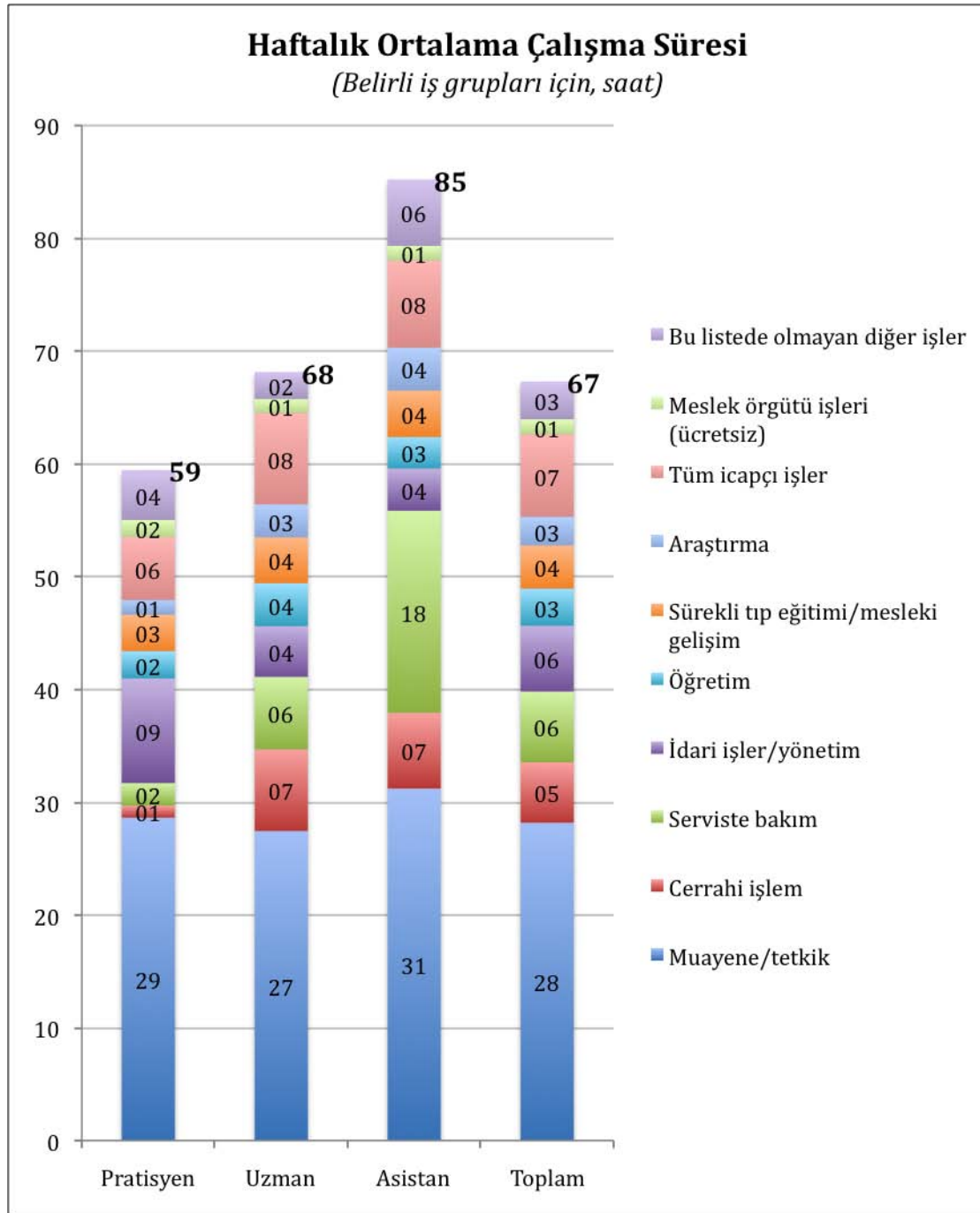


Uzmanlık Alanı (*Uzman Hekimlerin Ana Dallara Dağılımı, %*)

	Uzman hekim oranı
Genel Cerrahi	8,8%
Çocuk Sağlığı ve Hastalıkları	8,1%
Göğüs Hastalıkları	7,9%
İç Hastalıkları	6,7%
Göz Hastalıkları	6,4%
Kadın Hastalıkları ve Doğum	6,3%
Psikiyatri	4,3%
Kulak-Burun-Boğaz Hastalıkları	3,9%
Anesteziyoloji ve Reanimasyon	3,9%
Acil Tıp	3,5%
Radyoloji	3,2%
Aile Hekimliği Uzmanı	3,0%
Fiziksel Tıp ve Rehabilitasyon	2,8%
Üroloji	2,6%
Halk Sağlığı	2,4%
Ortopedi ve Travmatoloji	2,4%
Enfeksiyon Hastalıkları	2,2%
Tıbbi Biyokimya	2,1%
Nöroloji	2,0%
Dermatoloji	1,7%
Tıbbi Patoloji	1,7%
Göğüs Cerrahisi	1,6%
Beyin ve Sinir Cerrahisi	1,5%
Kalp ve Damar Cerrahisi	1,4%
Çocuk Cerrahisi	1,3%
Kardiyoloji	1,3%
Tıbbi Mikrobiyoloji	1,1%
Diğer uzmanlıklar toplamı	6,0%



4. Son 1 Aydaki Çalışma Saatleri



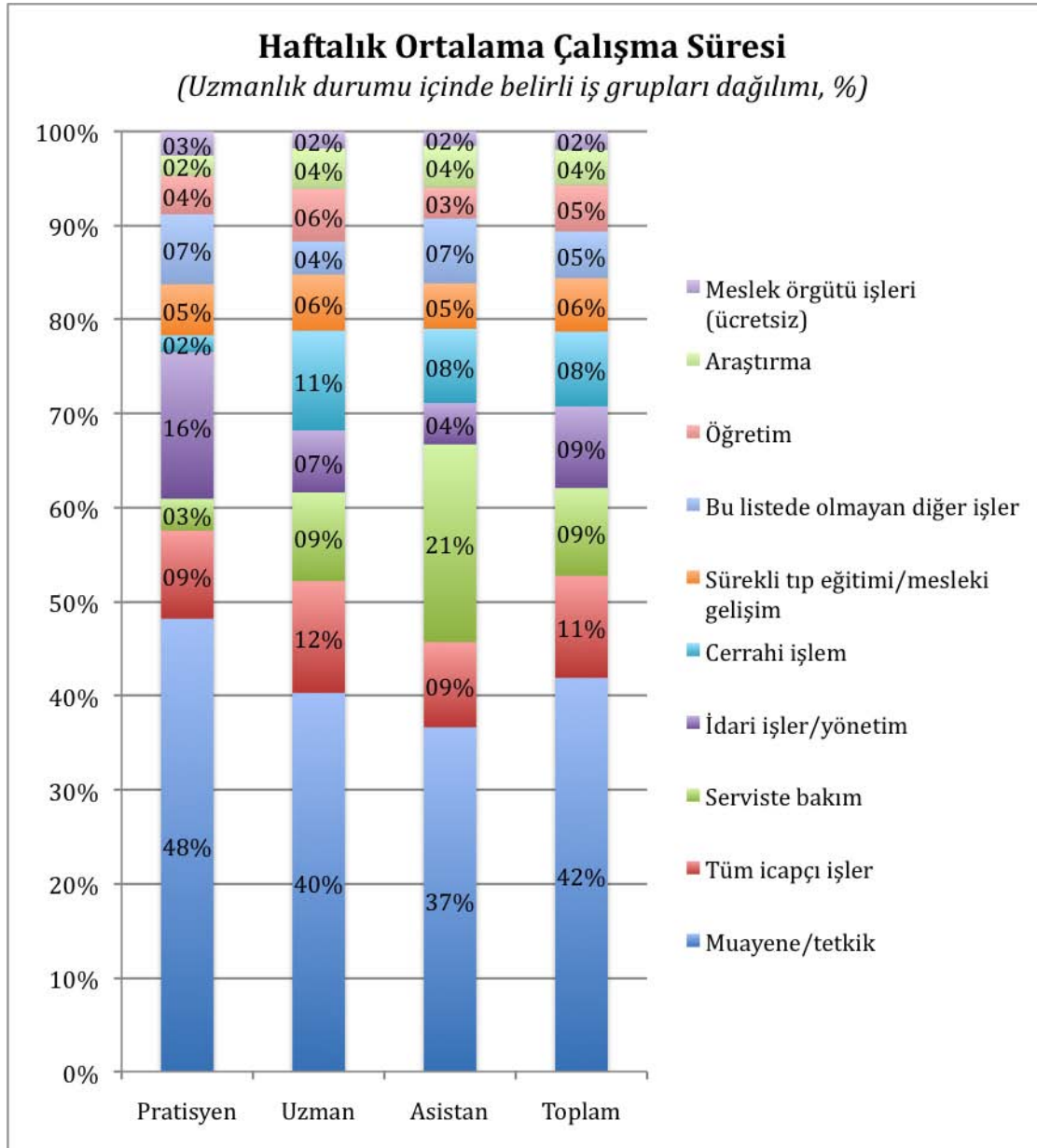
Tablo için bir sonraki sayfaya bakınız.

Haftalık Ortalama Çalışma Süresi (Belirli iş grupları için, saat)

	Haftalık süre (saat)			
	Pratisyen	Uzman	Asistan	Toplam
Muayene/tetkik	28,6	27,5	31,2	28,2
Cerrahi işlem	1,1	7,2	6,7	5,4
Serviste bakım	2,0	6,4	17,9	6,3
İdari işler/yönetim	9,3	4,5	3,7	5,8
Öğretim	2,4	3,8	2,8	3,3
Sürekli tıp eğitimi/mesleki gelişim	3,2	4,1	4,1	3,8
Araştırma	1,3	2,9	3,8	2,5
Tüm icapçı işler	5,6	8,1	7,7	7,3
Meslek örgütü işleri (ücretsiz)	1,5	1,2	1,3	1,3
Bu listede olmayan diğer işler	4,4	2,4	5,9	3,3
Toplam	59,4	68,2	85,2	67,3



Grafik için bir önceki sayfaya bakınız.



Tablo için bir sonraki sayfaya bakınız.

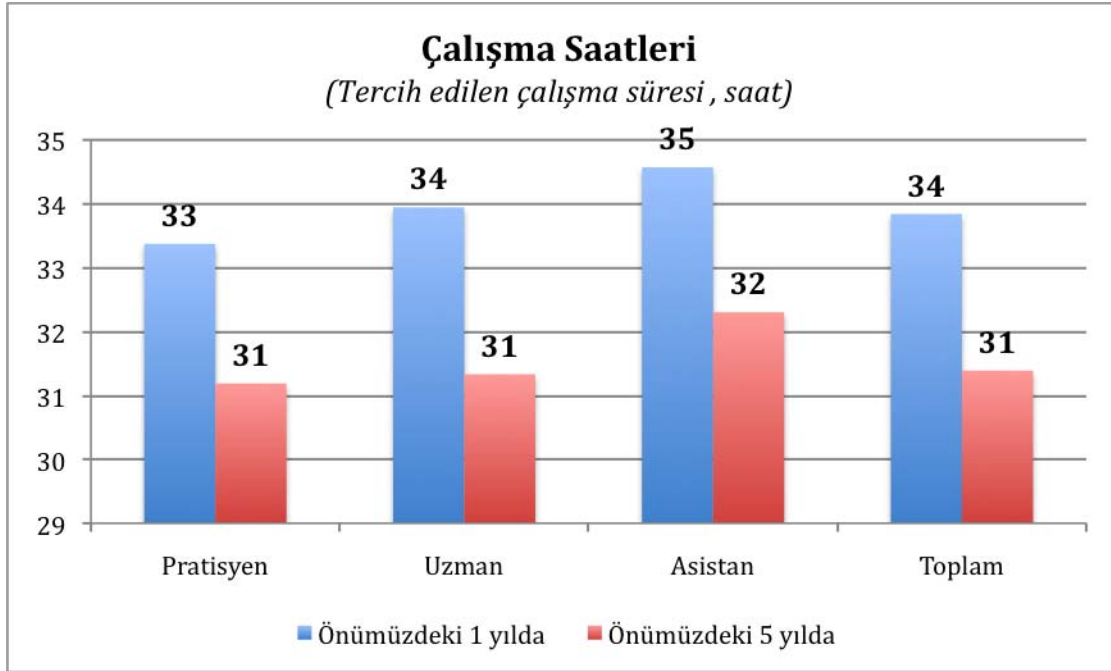
Haftalık Ortalama Çalışma Süresi (Uzmanlık durumu içinde belirli iş grupları dağılımı, %)

	Pratisyen	Uzman	Asistan	Toplam
Muayene/tetkik	48,2%	40,3%	36,6%	41,9%
Tüm icapçı işler	9,4%	11,9%	9,1%	10,9%
Serviste bakım	3,4%	9,4%	21,0%	9,3%
İdari işler/yönetim	15,6%	6,6%	4,4%	8,7%
Cerrahi işlem	1,8%	10,6%	7,9%	8,0%
Sürekli tıp eğitimi/mesleki gelişim	5,4%	6,0%	4,8%	5,7%
Bu listede olmayan diğer işler	7,4%	3,5%	6,9%	5,0%
Öğretim	4,1%	5,6%	3,3%	4,9%
Araştırma	2,2%	4,3%	4,5%	3,8%
Meslek örgütü işleri (ücretsiz)	2,6%	1,8%	1,5%	2,0%



Grafik için bir önceki sayfaya bakınız.

5. Çalışma Saatleri: Tercihler ve Amaçlar

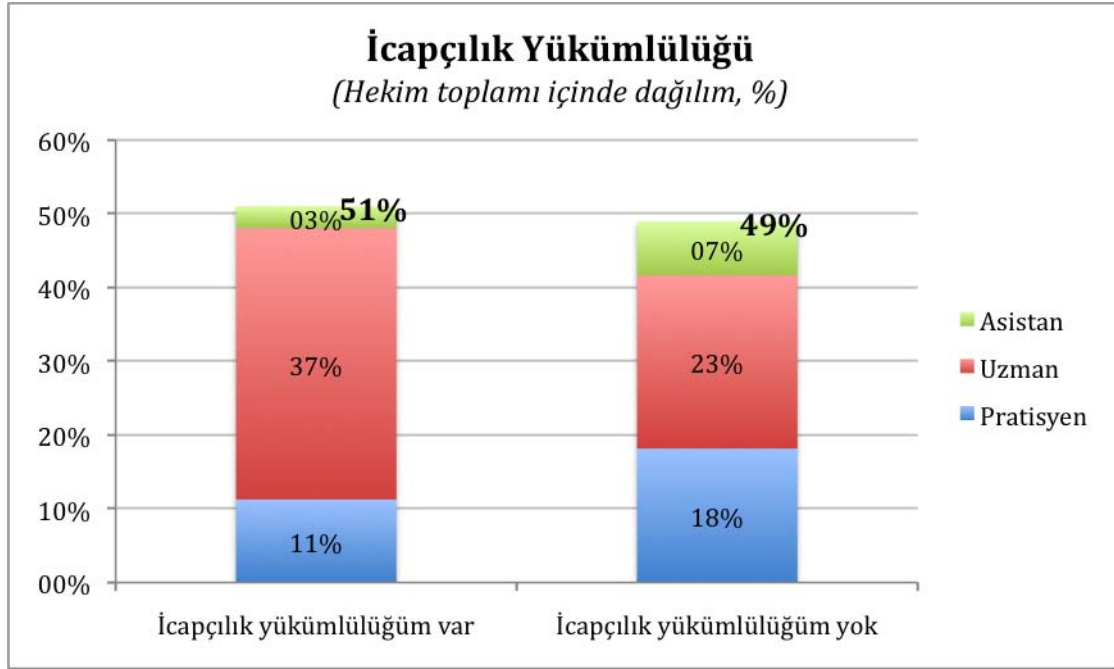


Çalışma Saatleri (Tercih edilen çalışma süresi, saat)

	Pratisyen	Uzman	Asistan	Toplam
Önümüzdeki 1 yılda	33,4	33,9	34,6	33,8
Önümüzdeki 5 yılda	31,2	31,3	32,3	31,4

↩

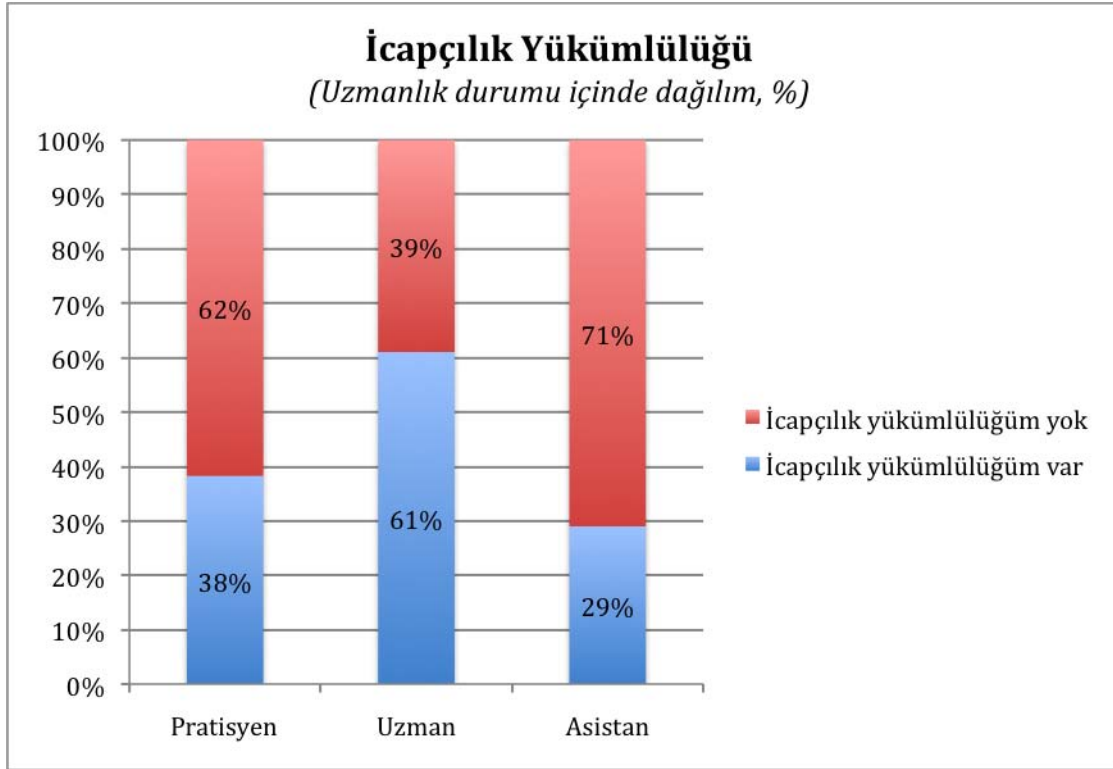
6. İcapçılık Yükümlülüğü



İcapçılık Yükümlülüğü (Hekim toplamı içinde dağılım, %)

	Pratisyen	Uzman	Asistan	Toplam
İcapçılık yükümlülüğüm var	11,3%	36,8%	3,0%	51,0%
İcapçılık yükümlülüğüm yok	18,2%	23,5%	7,3%	49,0%

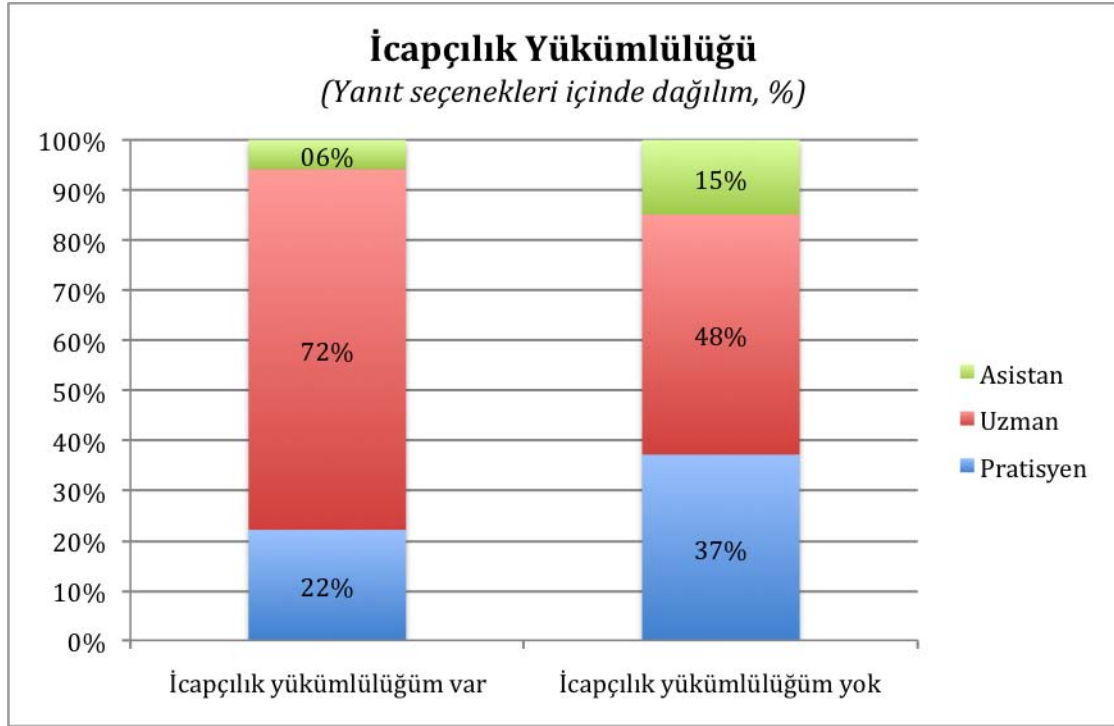
↩



İcapçılık Yükümlülüğü (Uzmanlık durumu içinde dağılım, %)

	Pratisyen	Uzman	Asistan	Toplam
İcapçılık yükümlülüğüm var	38,3%	61,0%	29,0%	51,0%
İcapçılık yükümlülüğüm yok	61,7%	39,0%	71,0%	49,0%

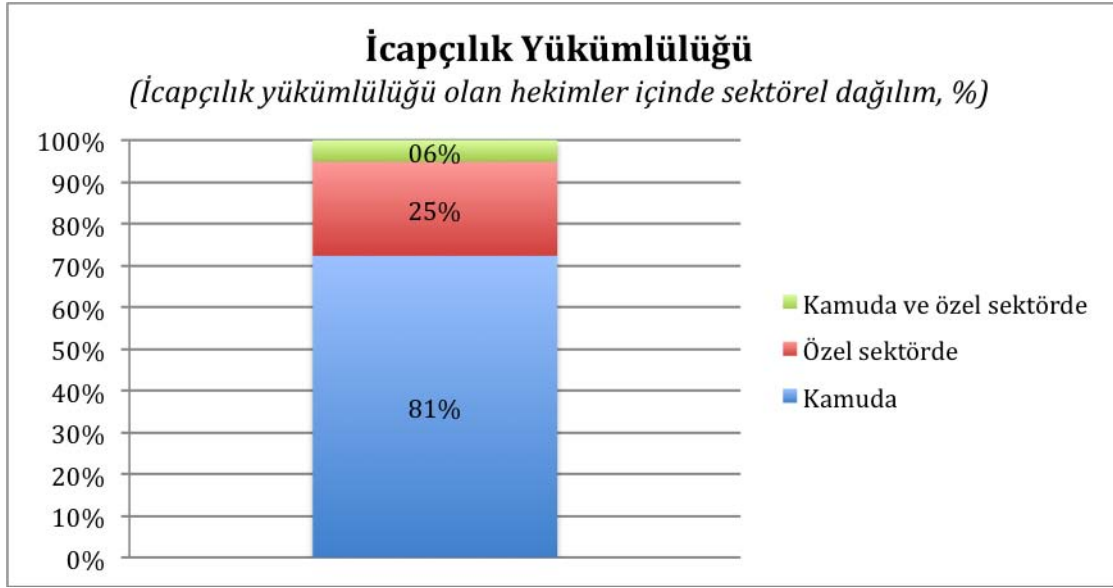




İcapçılık Yükümlülüğü (Yanıt seçenekleri içinde dağılım, %)

	Pratisyen	Uzman	Asistan
İcapçılık yükümlülüğüm var	22,1%	72,1%	5,8%
İcapçılık yükümlülüğüm yok	37,1%	48,0%	14,9%

↩



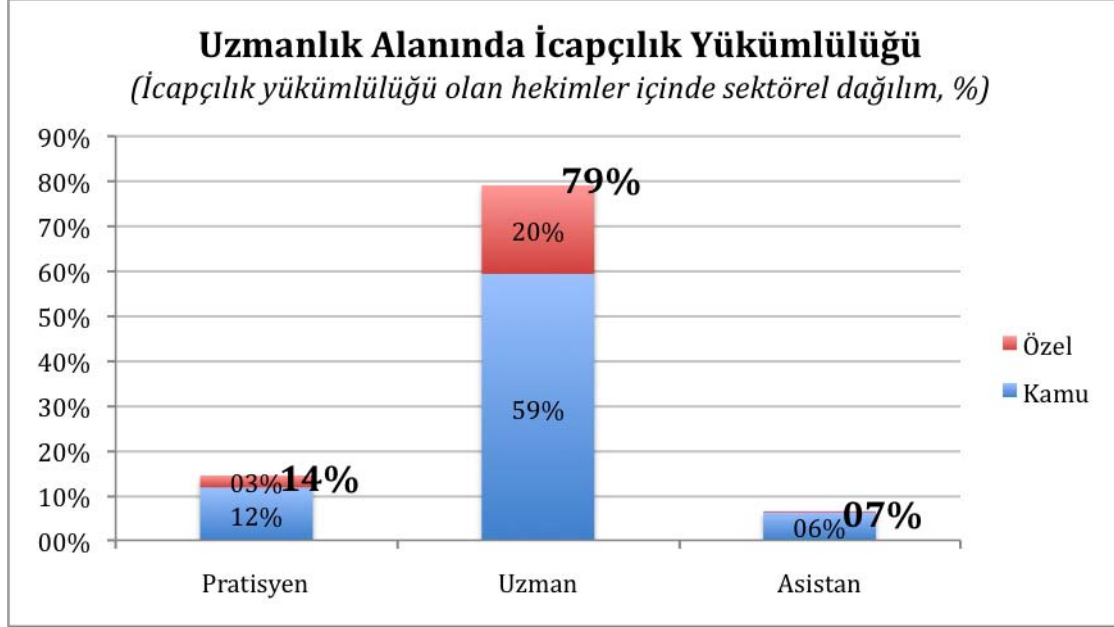
İcapçılık Yükümlülüğü (İcapçılık yükümlülüğü olan hekimler içinde sektörel dağılım, %)

	İcapçılık Yükümlülüğü
Kamuda	80,6%
Özel sektörde	25,2%
Kamuda ve özel sektörde	5,8%



7. İcâpçılık

Uzmanlık alanınızda icapçı olduğunuz herhangi bir iş var mı?

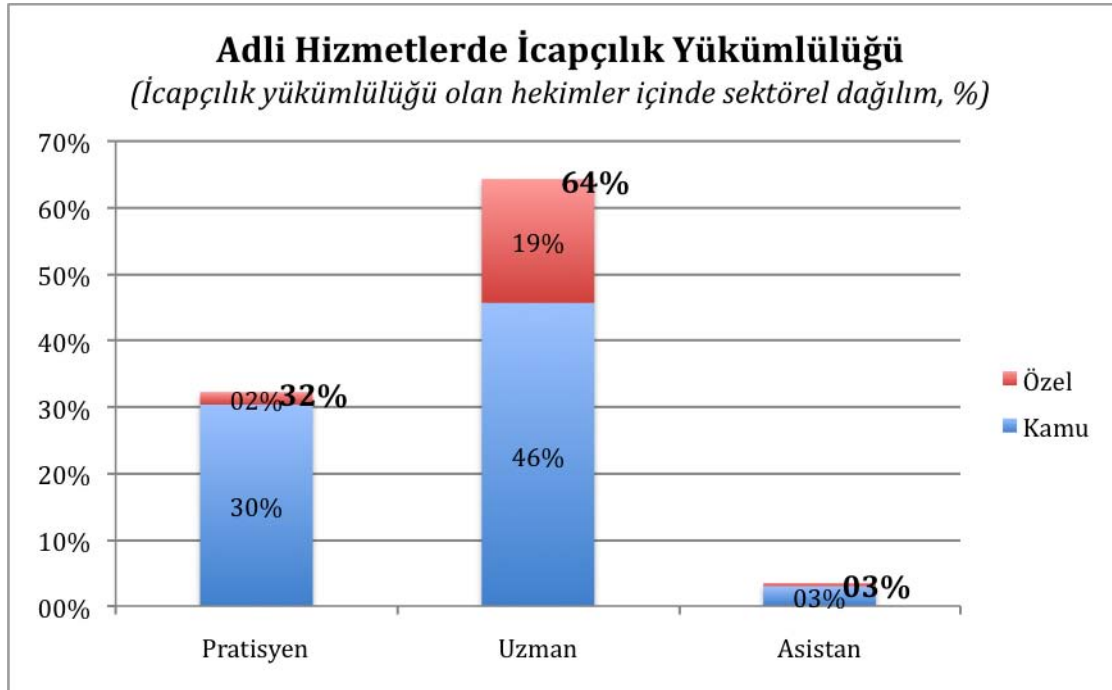


Uzmanlık Alanında İcâpçılık Yükümlülüğü (İcâpçılık yükümlülüğü olan hekimler içinde sektörel dağılım, %)

	Kamu	Özel	Toplam
Pratisyen	11,8%	2,6%	14,4%
Uzman	59,3%	19,7%	79,1%
Asistan	6,3%	0,2%	6,5%
Toplam	77,5%	22,5%	100,0%

↩

Adli hizmetlerde icapçı olduğunuz herhangi bir iş var mı?

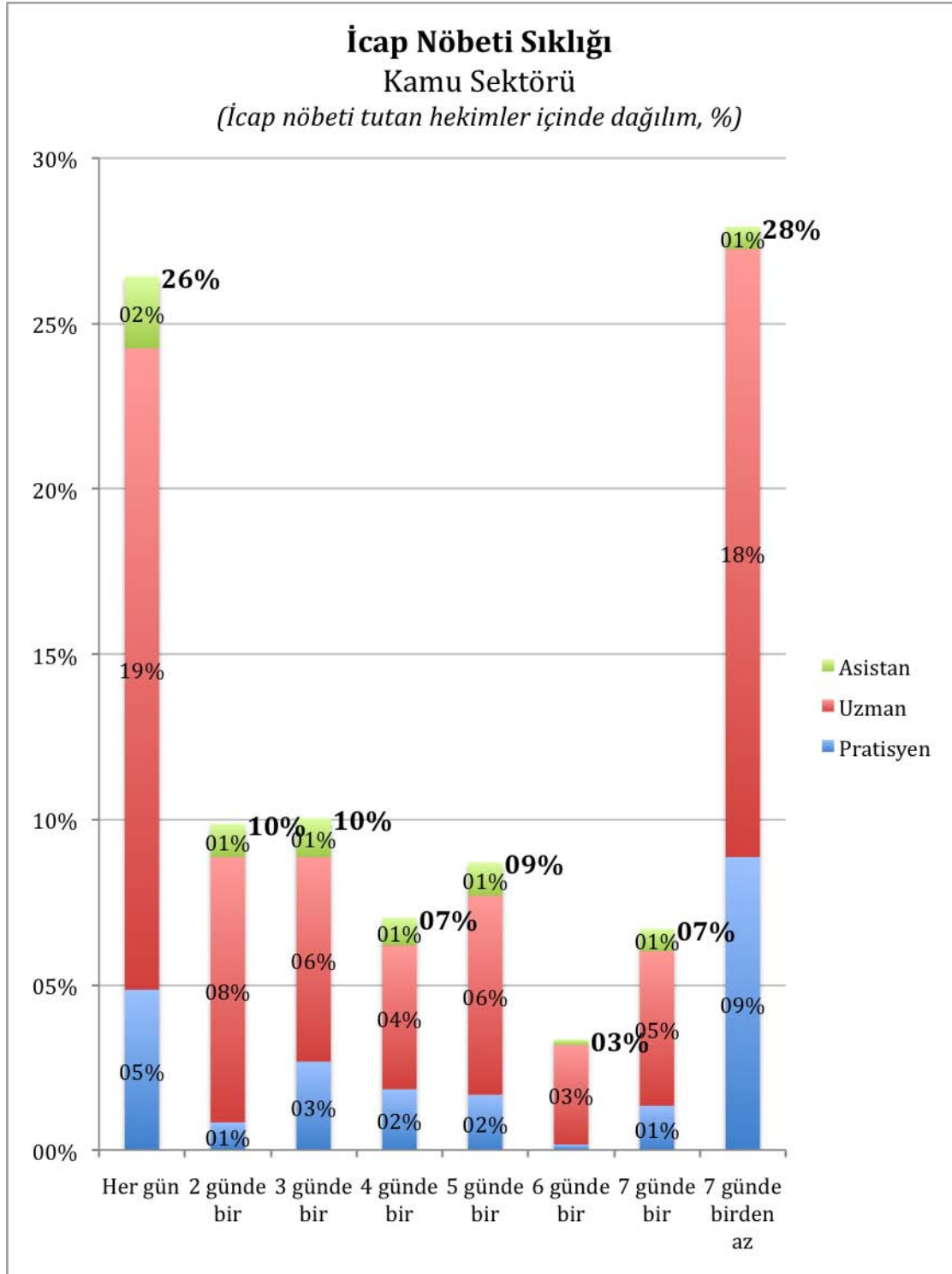


Adli Hizmetlerde İcapçılık Yükümlülüğü (İcapçılık yükümlülüğü olan hekimler içinde sektörel dağılım, %)

	Kamu	Özel	Toplam
Pratisyen	30,3%	1,9%	32,2%
Uzman	45,7%	18,6%	64,3%
Asistan	3,0%	0,5%	3,5%
Toplam	79,0%	21,0%	100,0%

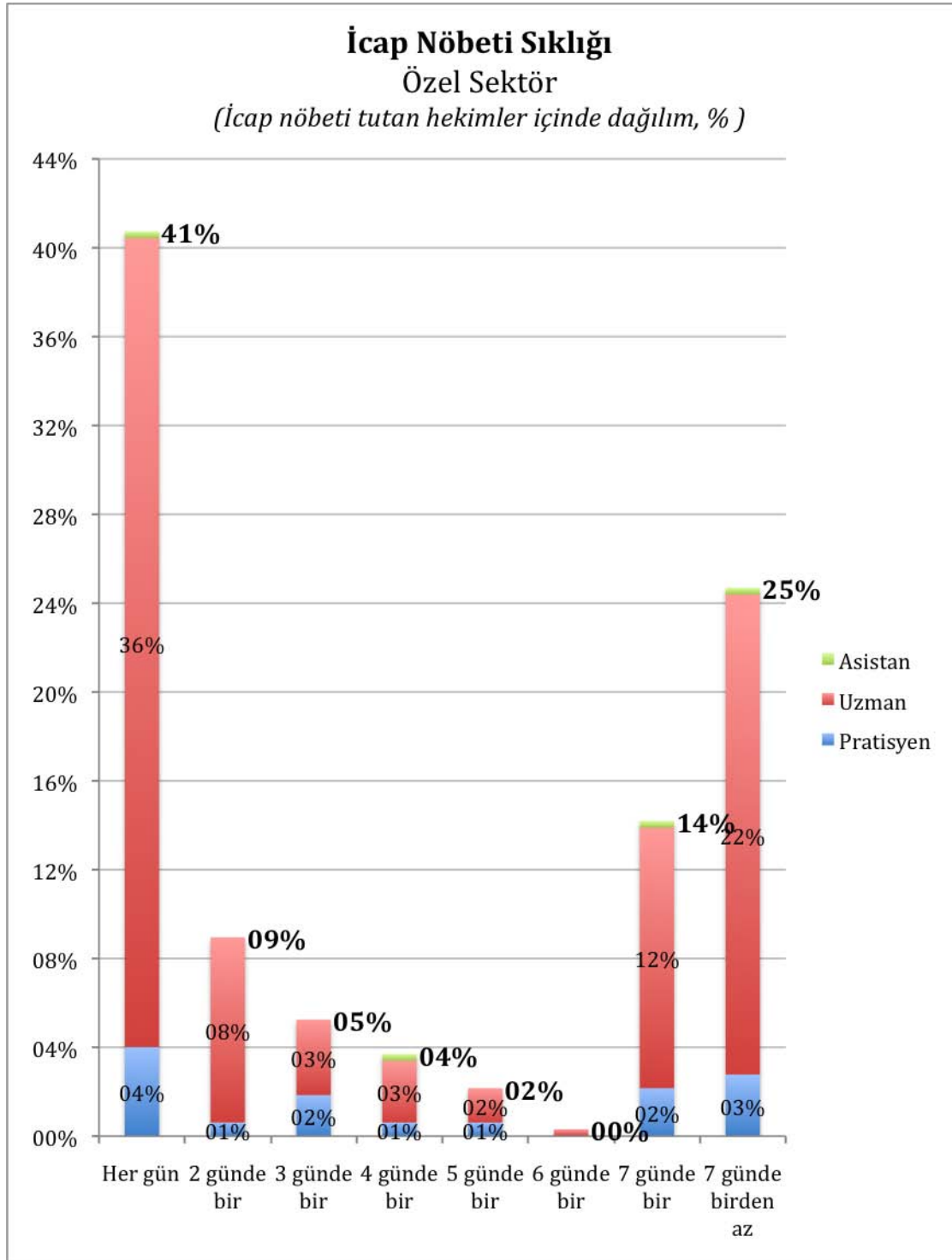


8. İcapçı Nöbet Listesi Sıklığı



↩

Tablo için 31. Sayfaya bakınız.



Tablo için bir sonraki sayfaya bakınız.

İcap Nöbeti Sıklığı Kamu Sektörü (İcap nöbeti tutan hekimler içinde dağılım, %)

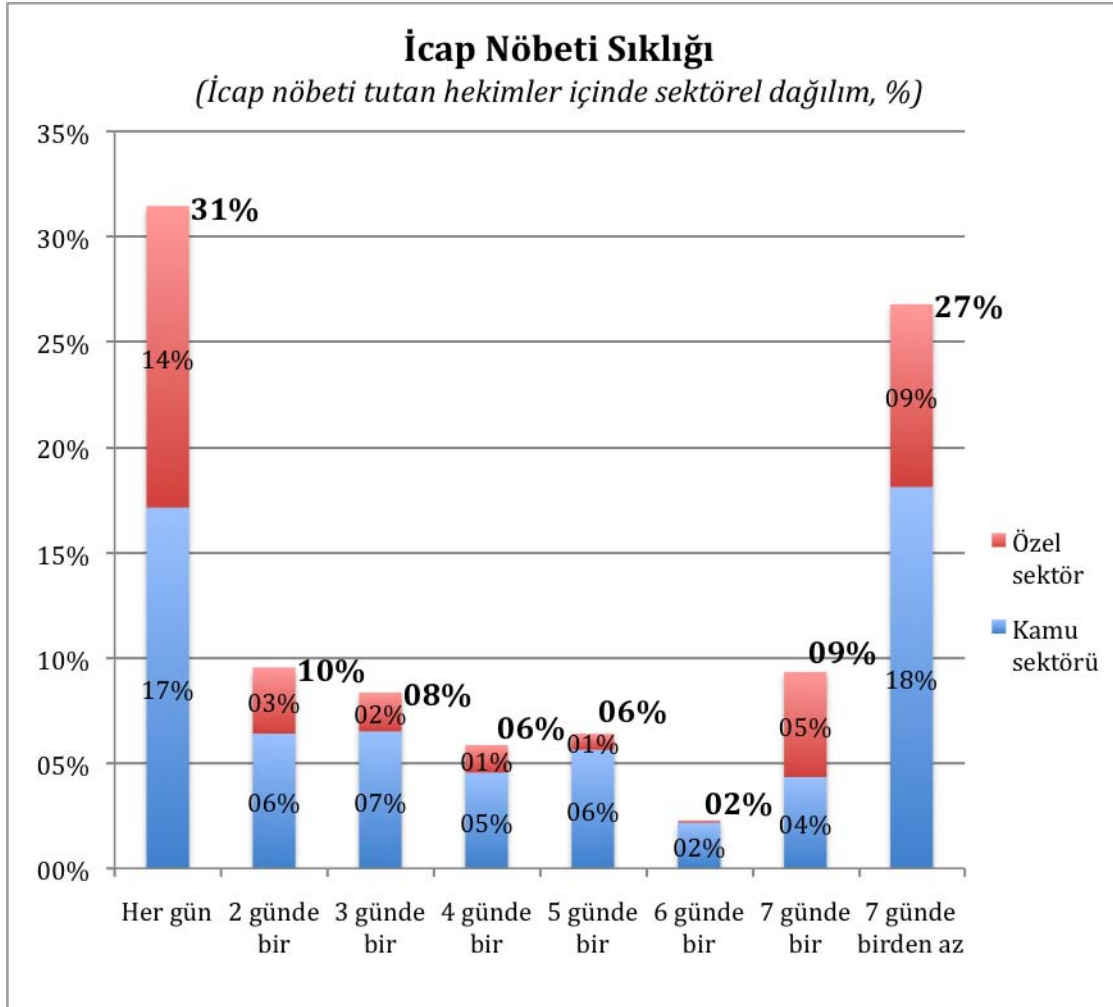
KAMU				
	Pratisyen	Uzman	Asistan	Toplam
Her gün	4,8%	19,4%	2,2%	26,4%
2 günde bir	0,8%	8,0%	1,0%	9,9%
3 günde bir	2,7%	6,2%	1,2%	10,0%
4 günde bir	1,8%	4,3%	0,8%	7,0%
5 günde bir	1,7%	6,0%	1,0%	8,7%
6 günde bir	0,2%	3,0%	0,2%	3,3%
7 günde bir	1,3%	4,7%	0,7%	6,7%
7 günde birden az	8,9%	18,4%	0,7%	27,9%
Toplam	22,2%	70,1%	7,7%	100,0%

İcap Nöbeti Sıklığı Özel Sektör (İcap nöbeti tutan hekimler içinde dağılım, %)

ÖZEL				
	Pratisyen	Uzman	Asistan	Toplam
Her gün	4,0%	36,4%	0,3%	40,7%
2 günde bir	0,6%	8,3%	0,0%	9,0%
3 günde bir	1,9%	3,4%	0,0%	5,2%
4 günde bir	0,6%	2,8%	0,3%	3,7%
5 günde bir	0,6%	1,5%	0,0%	2,2%
6 günde bir	0,0%	0,3%	0,0%	0,3%
7 günde bir	2,2%	11,7%	0,3%	14,2%
7 günde birden az	2,8%	21,6%	0,3%	24,7%
Toplam	12,7%	86,1%	1,2%	100,0%



Grafikler için 29. ve 30. sayfalara bakınız.

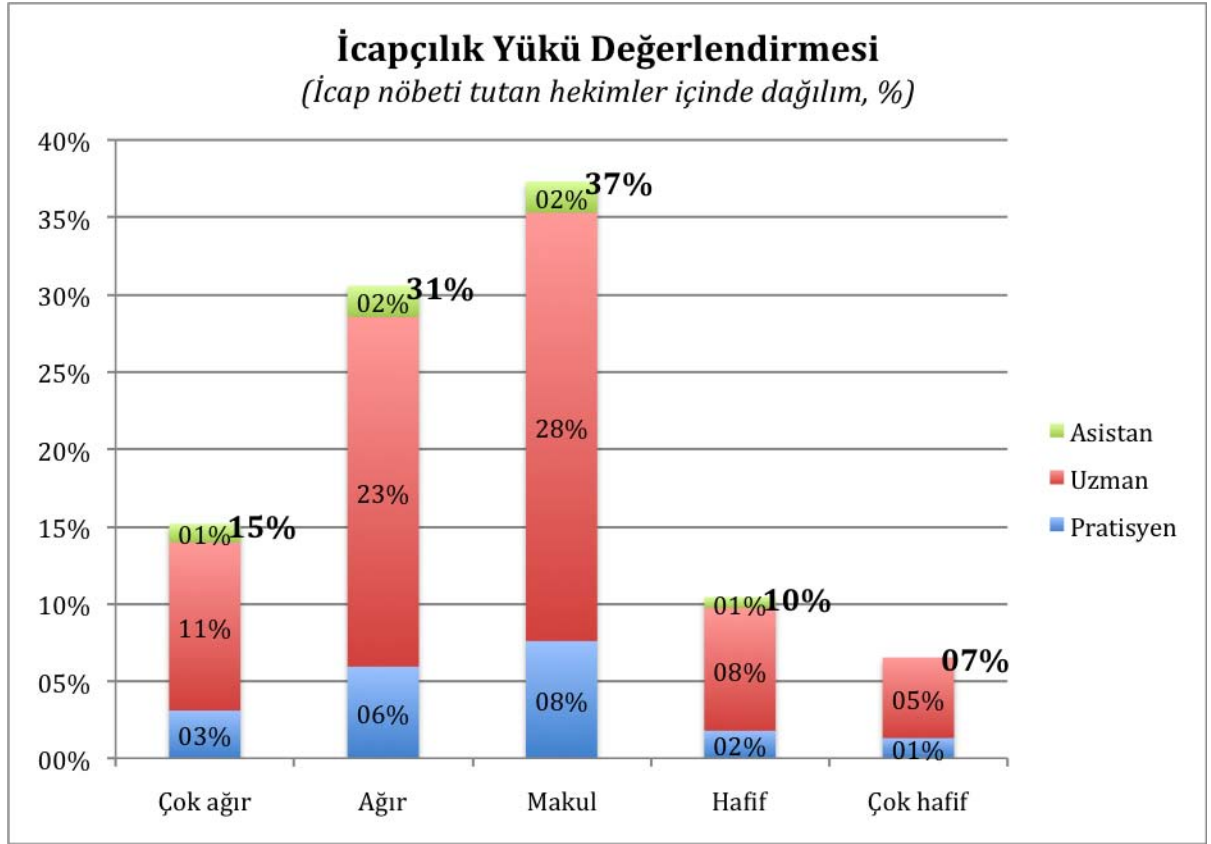


İcap Nöbeti Sıklığı (İcap nöbeti tutan hekimler içinde sektörel dağılım, %)

	Kamu sektörü	Özel sektör	Toplam
Her gün	17,1%	14,3%	31,5%
2 günde bir	6,4%	3,1%	9,5%
3 günde bir	6,5%	1,8%	8,4%
4 günde bir	4,6%	1,3%	5,9%
5 günde bir	5,6%	0,8%	6,4%
6 günde bir	2,2%	0,1%	2,3%
7 günde bir	4,3%	5,0%	9,3%
7 günde birden az	18,1%	8,7%	26,8%
Toplam	64,9%	35,1%	100,0%



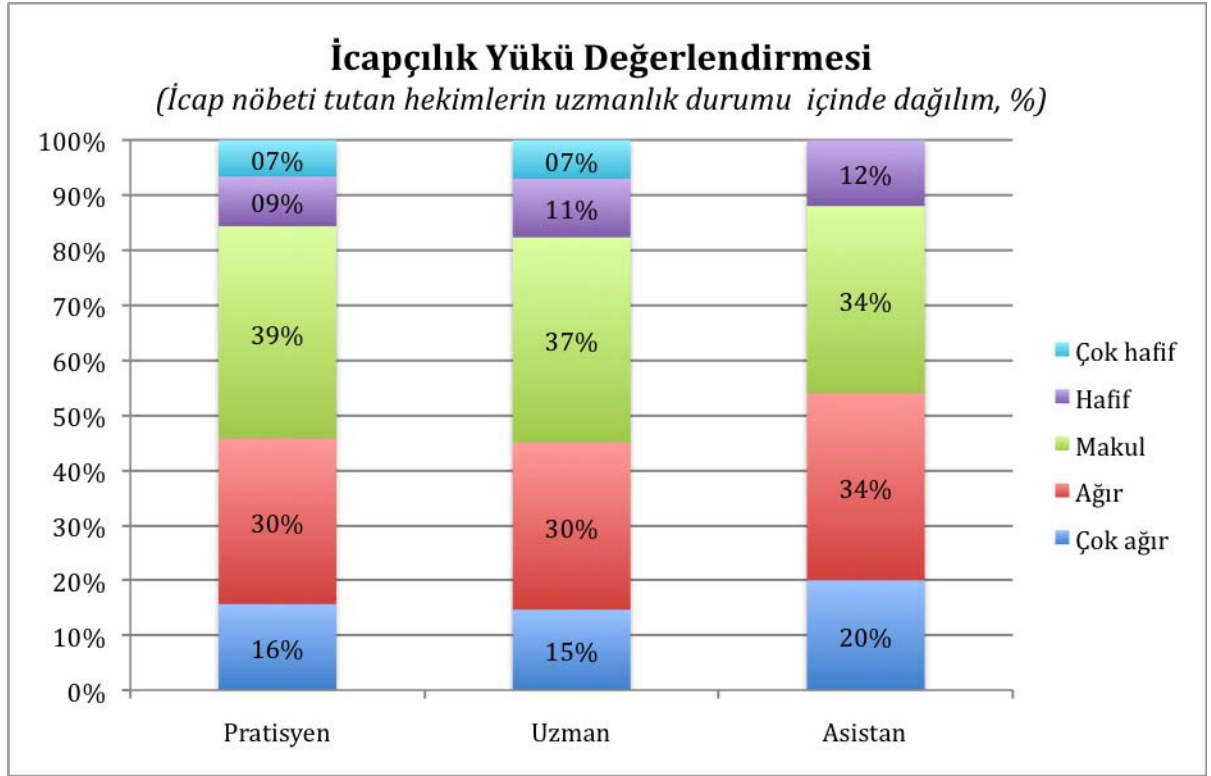
9. İcapçılık Yükü



İcapçılık Yükü Değerlendirmesi (İcap nöbeti tutan hekimler içinde dağılım, %)

	Çok ağır	Ağır	Makul	Hafif	Çok hafif	Toplam
Pratisyen	3,1%	5,9%	7,6%	1,8%	1,3%	19,7%
Uzman	10,9%	22,6%	27,7%	7,9%	5,2%	74,4%
Asistan	1,2%	2,0%	2,0%	0,7%	0,0%	5,9%
Toplam	15,2%	30,6%	37,3%	10,4%	6,5%	100,0%



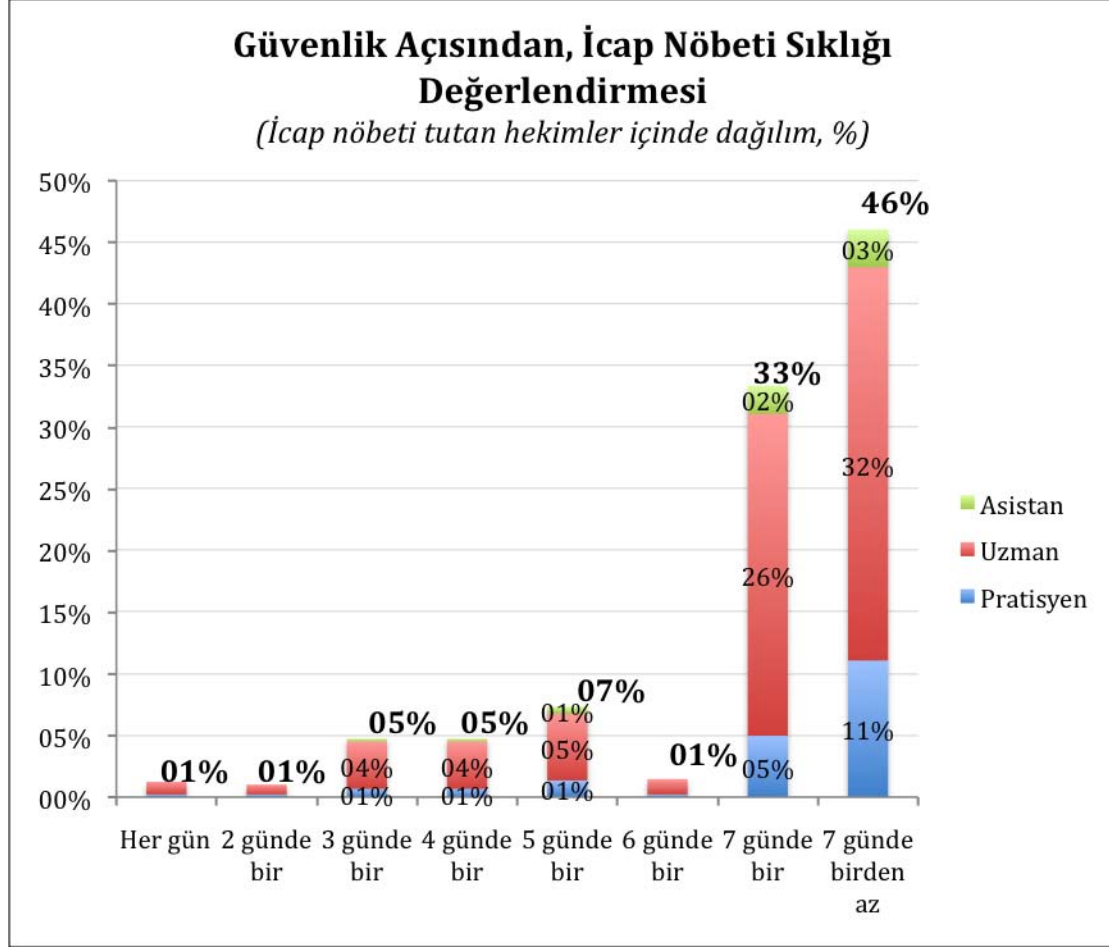


İcapçılık Yükü Değerlendirmesi (İcap nöbeti tutan hekimlerin uzmanlık durumu içinde dağılım, %)

	Çok ağır	Ağır	Makul	Hafif	Çok hafif
Pratisyen	15,7%	30,1%	38,6%	9,0%	6,6%
Uzman	14,6%	30,4%	37,3%	10,7%	7,0%
Asistan	20,0%	34,0%	34,0%	12,0%	0,0%
Toplam	15,2%	30,6%	37,3%	10,4%	6,5%

↩

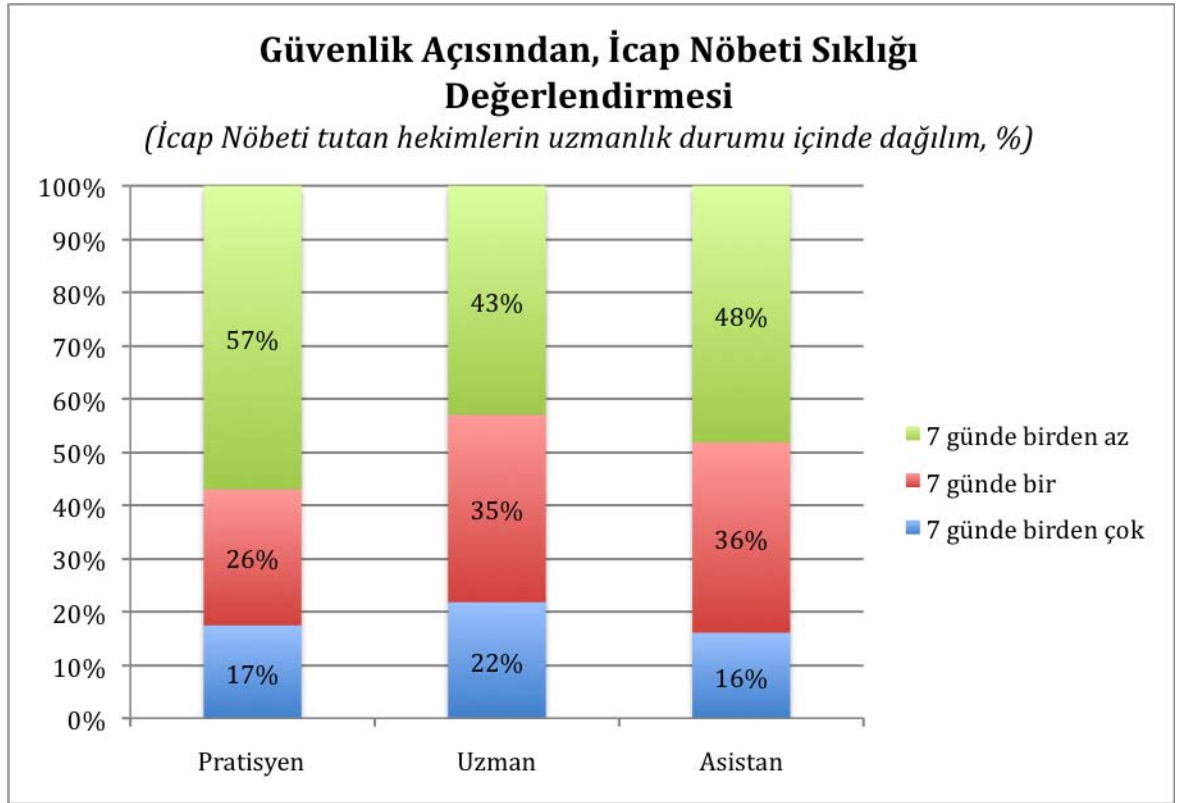
10. İcap Nöbeti Sıklığı



Güvenlik Açısından, İcap Nöbeti Sıklığı Değerlendirmesi (İcap nöbeti tutan hekimler içinde dağılım, %)

	Pratisyen	Uzman	Asistan	Toplam
Her gün	0,2%	1,0%	0,0%	1,2%
2 günde bir	0,2%	0,8%	0,0%	1,0%
3 günde bir	0,7%	3,8%	0,2%	4,8%
4 günde bir	0,7%	3,8%	0,2%	4,8%
5 günde bir	1,4%	5,4%	0,6%	7,4%
6 günde bir	0,2%	1,2%	0,0%	1,5%
7 günde bir	5,0%	26,1%	2,3%	33,4%
7 günde birden az	11,1%	31,9%	3,1%	46,0%
Toplam	19,5%	74,2%	6,3%	100,0%

←

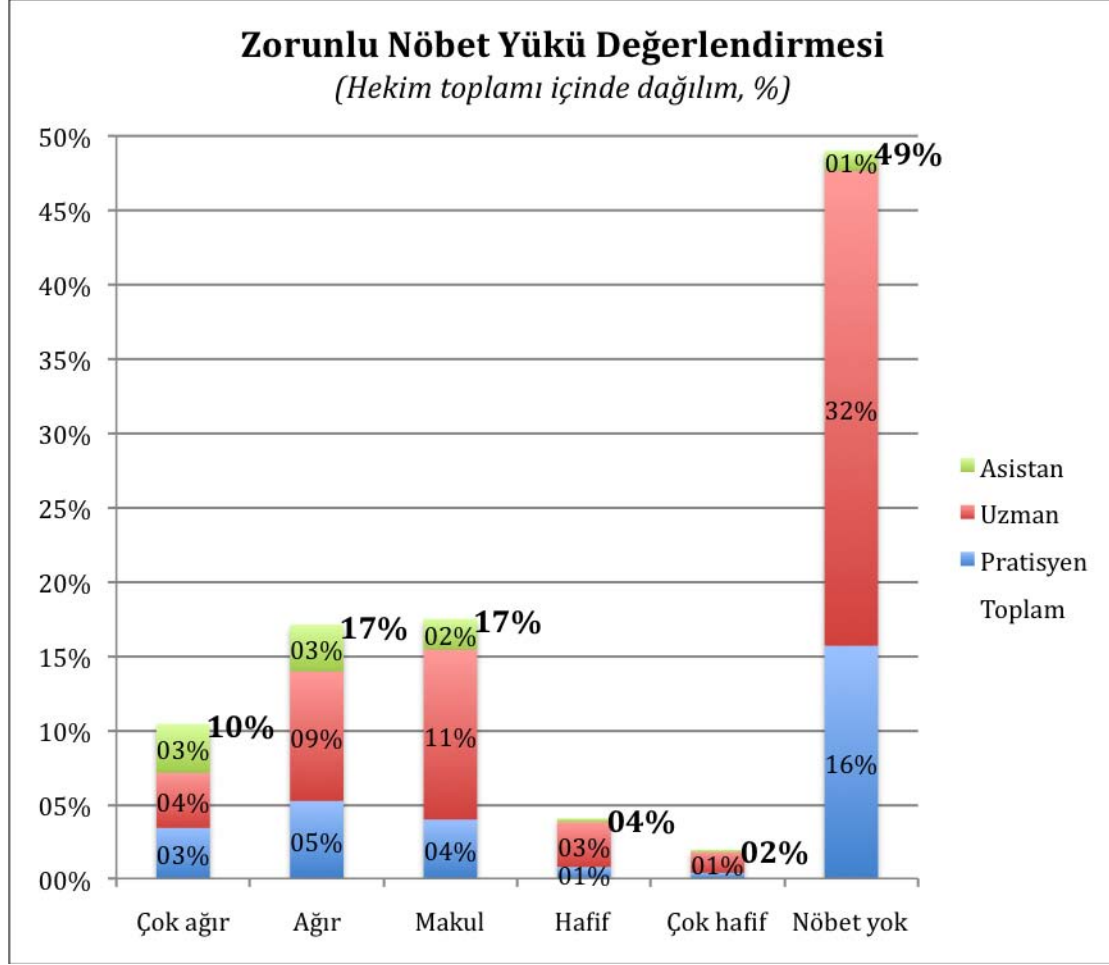


Güvenlik Açısından, İcap Nöbeti Sıklığı Değerlendirmesi (İcap Nöbeti tutan hekimlerin uzmanlık durumu içinde dağılım, %)

	Pratisyen	Uzman	Asistan
7 günde birden çok	17,4%	21,8%	16,1%
7 günde bir	25,6%	35,2%	35,7%
7 günde birden az	57,0%	43,0%	48,2%

↩

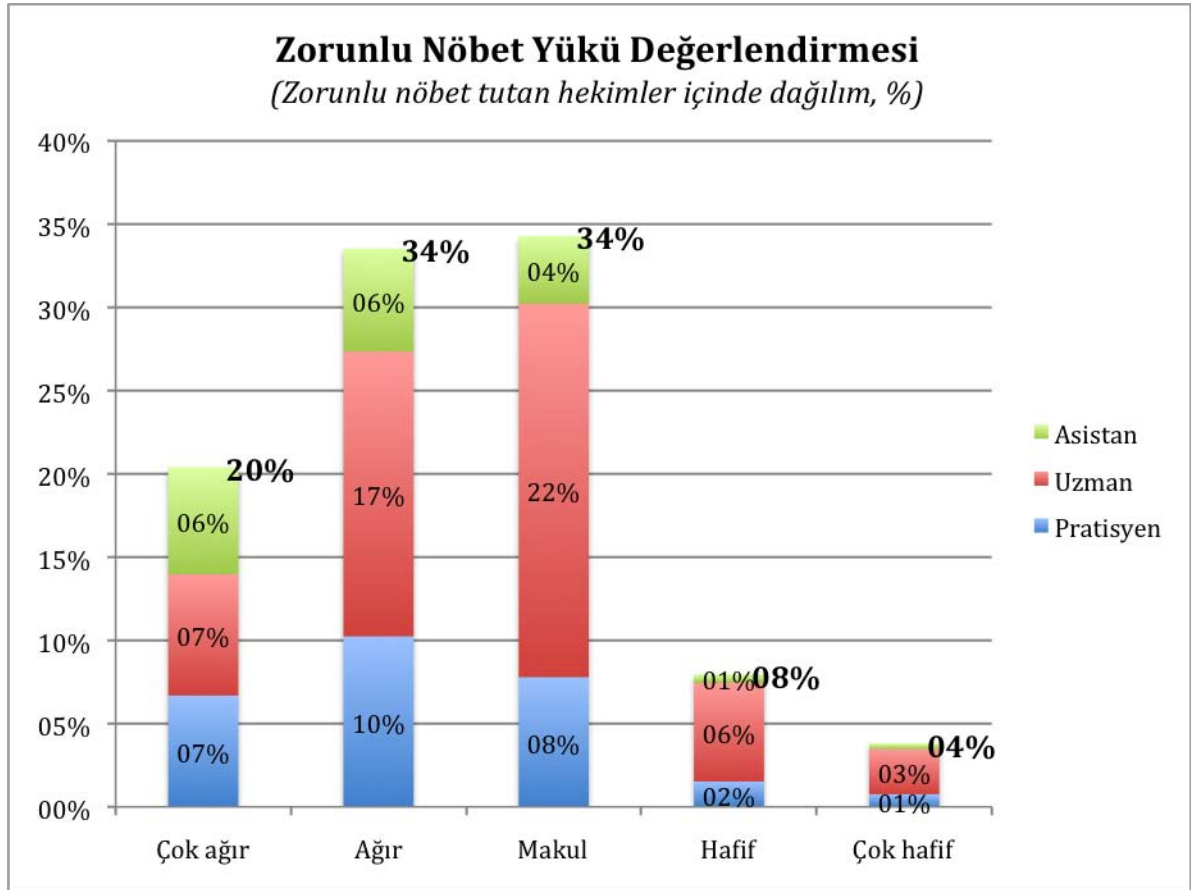
11. Zorunlu Nöbet Düzeyi



Zorunlu Nöbet Yükü Değerlendirmesi (Hekim toplamı içinde dağılım, %)

	Çok ağır	Ağır	Makul	Hafif	Çok hafif	Nöbet yok	Toplam
Pratisyen	3,4%	5,2%	4,0%	0,8%	0,4%	15,7%	29,4%
Uzman	3,7%	8,7%	11,4%	3,0%	1,4%	32,0%	60,3%
Asistan	3,3%	3,2%	2,1%	0,3%	0,2%	1,3%	10,3%
Toplam	10,4%	17,1%	17,5%	4,1%	1,9%	49,0%	100,0%

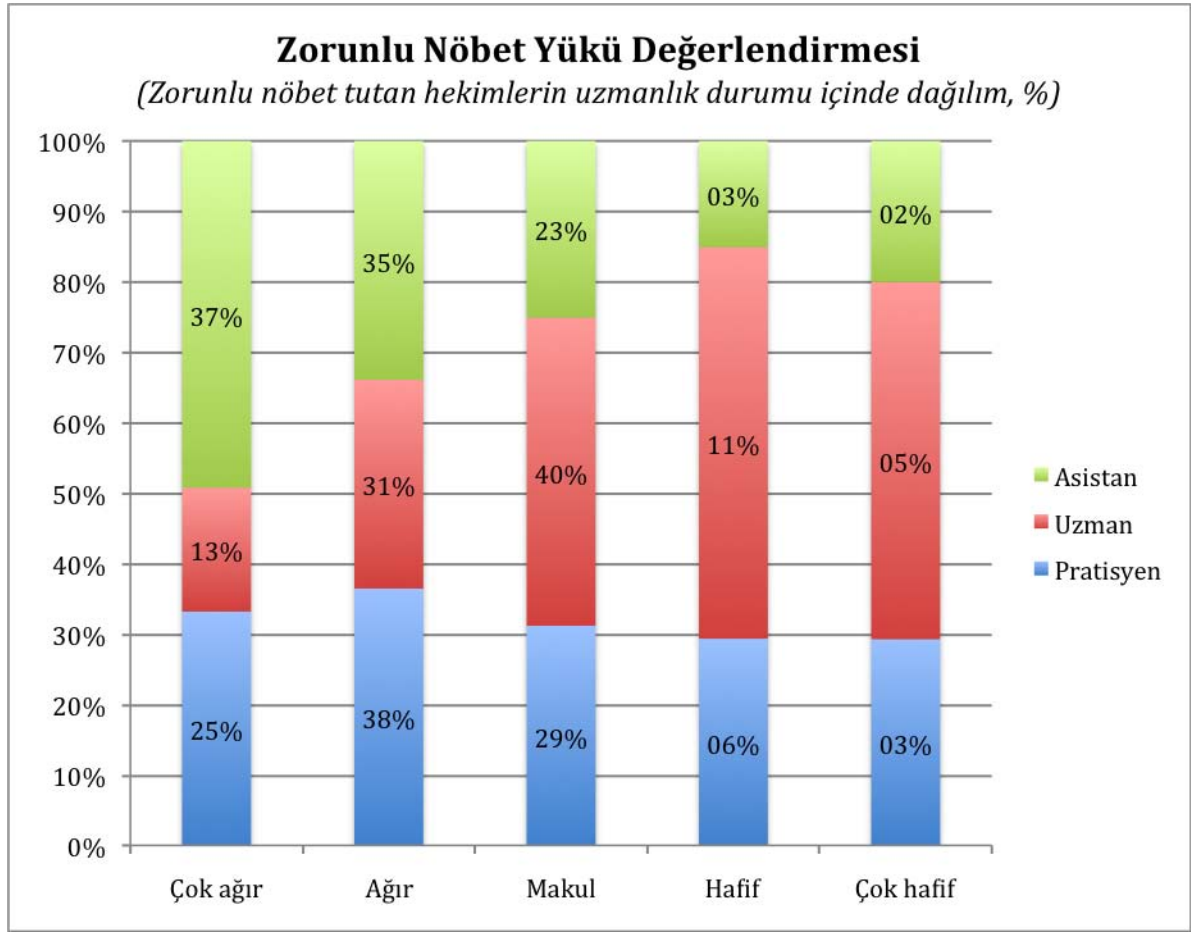




Zorunlu Nöbet Yükü Değerlendirmesi (Zorunlu nöbet tutan hekimler içinde dağılım, %)

	Çok ağır	Ağır	Makul	Hafif	Çok hafif
Pratisyen	6,7%	10,2%	7,8%	1,5%	0,8%
Uzman	7,3%	17,1%	22,4%	5,9%	2,7%
Asistan	6,4%	6,2%	4,1%	0,5%	0,3%
Toplam	20,4%	33,5%	34,3%	8,0%	3,8%



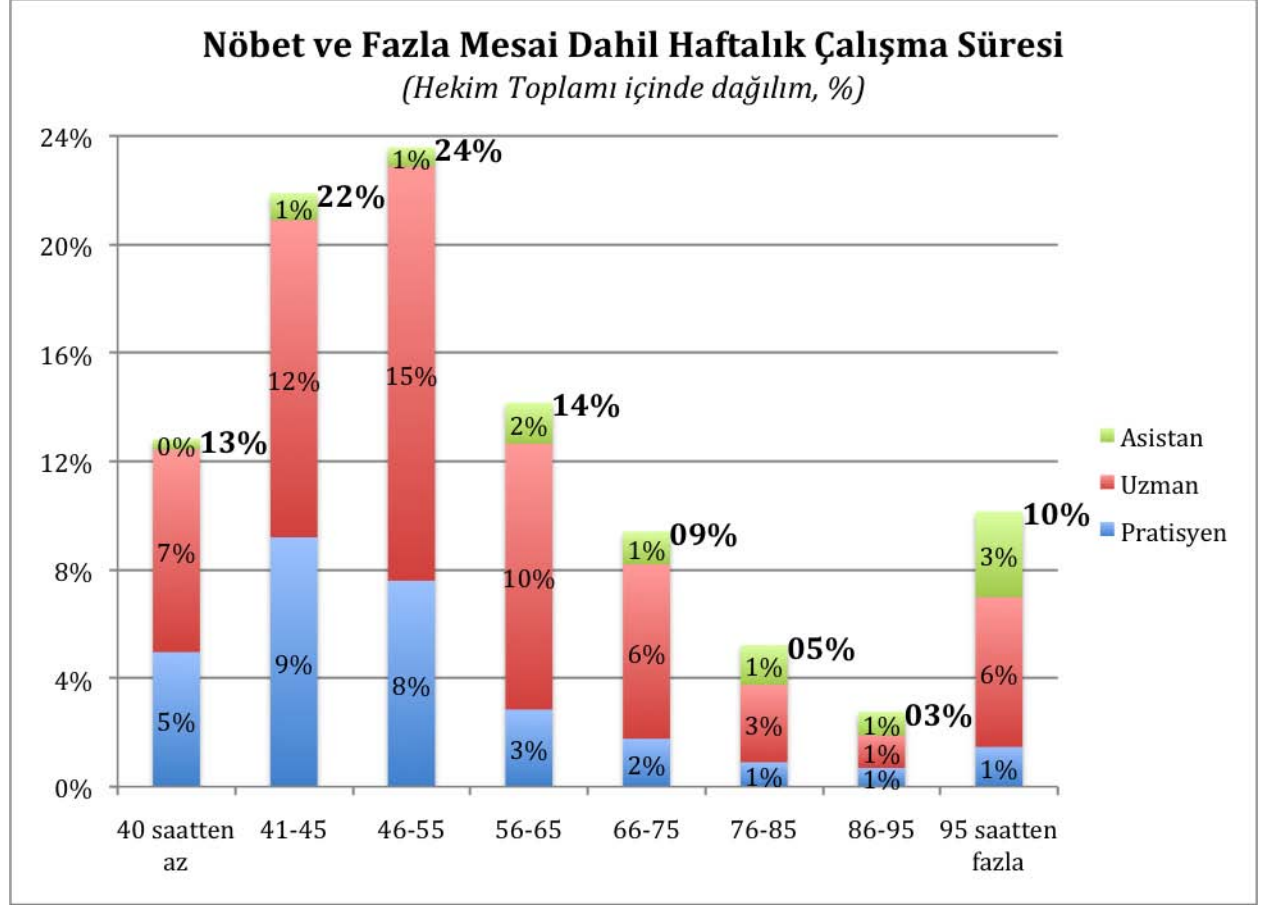


Zorunlu Nöbet Yükü Değerlendirmesi (Zorunlu nöbet tutan hekimlerin uzmanlık durumu içinde dağılım, %)

	Çok ağır	Ağır	Makul	Hafif	Çok hafif
Pratisyen	24,8%	37,9%	28,8%	5,6%	2,8%
Uzman	13,1%	30,8%	40,5%	10,7%	4,9%
Asistan	36,7%	35,3%	23,2%	2,9%	1,9%
Toplam	20,4%	33,5%	34,3%	8,0%	3,8%

[↩](#)

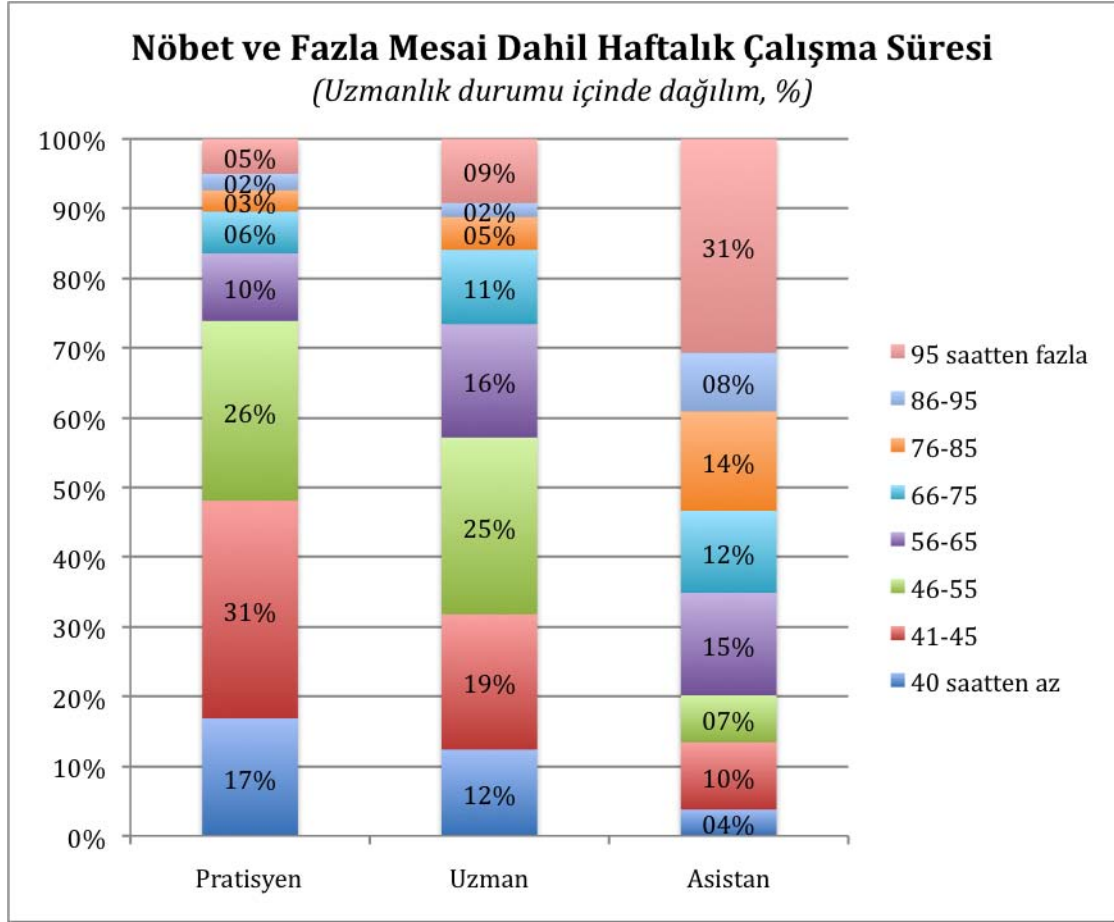
12. Çalışma Süresi



Nöbet ve Fazla Mesai Dahil Haftalık Çalışma Süresi (Hekim Toplamı içinde dağılım, %)

	40 saatten az	41-45	46-55	56-65	66-75	76-85	86-95	95 saatten fazla	Toplam
Pratisyen	5,0%	9,2%	7,6%	2,8%	1,8%	0,9%	0,7%	1,5%	29,4%
Uzman	7,5%	11,7%	15,3%	9,8%	6,4%	2,8%	1,2%	5,5%	60,3%
Asistan	0,4%	1,0%	0,7%	1,5%	1,2%	1,5%	0,9%	3,2%	10,3%
Toplam	12,8%	21,9%	23,6%	14,2%	9,4%	5,2%	2,8%	10,1%	100,0%

↩



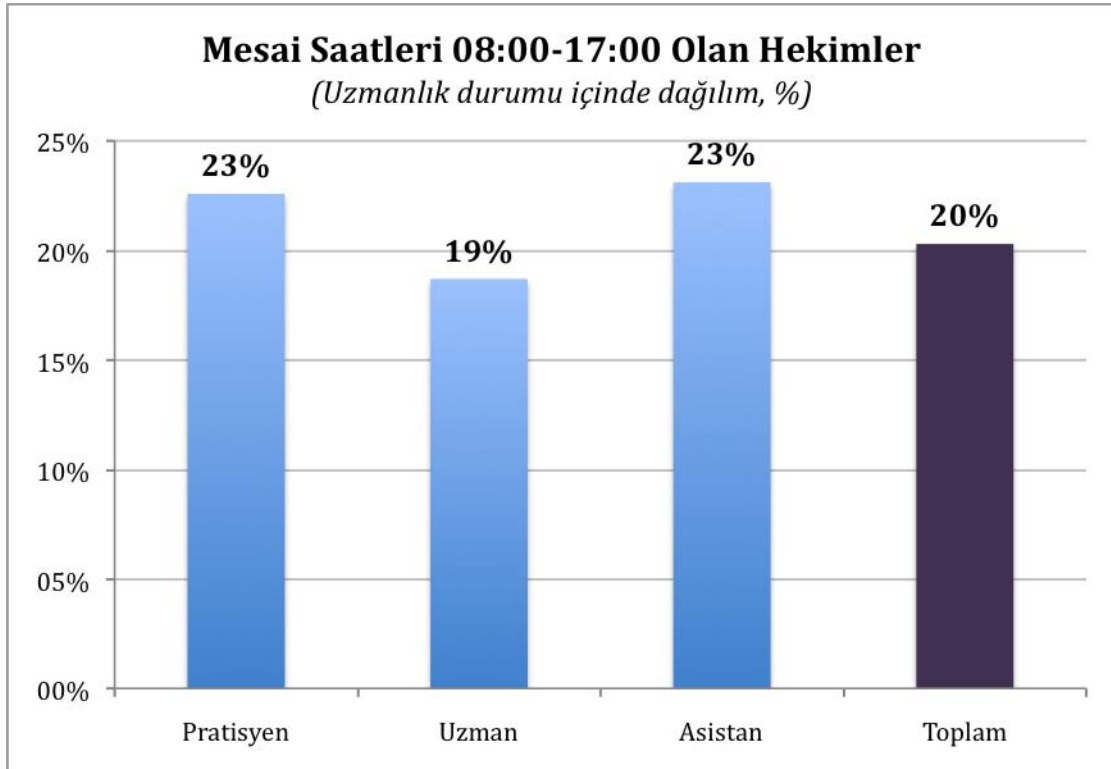
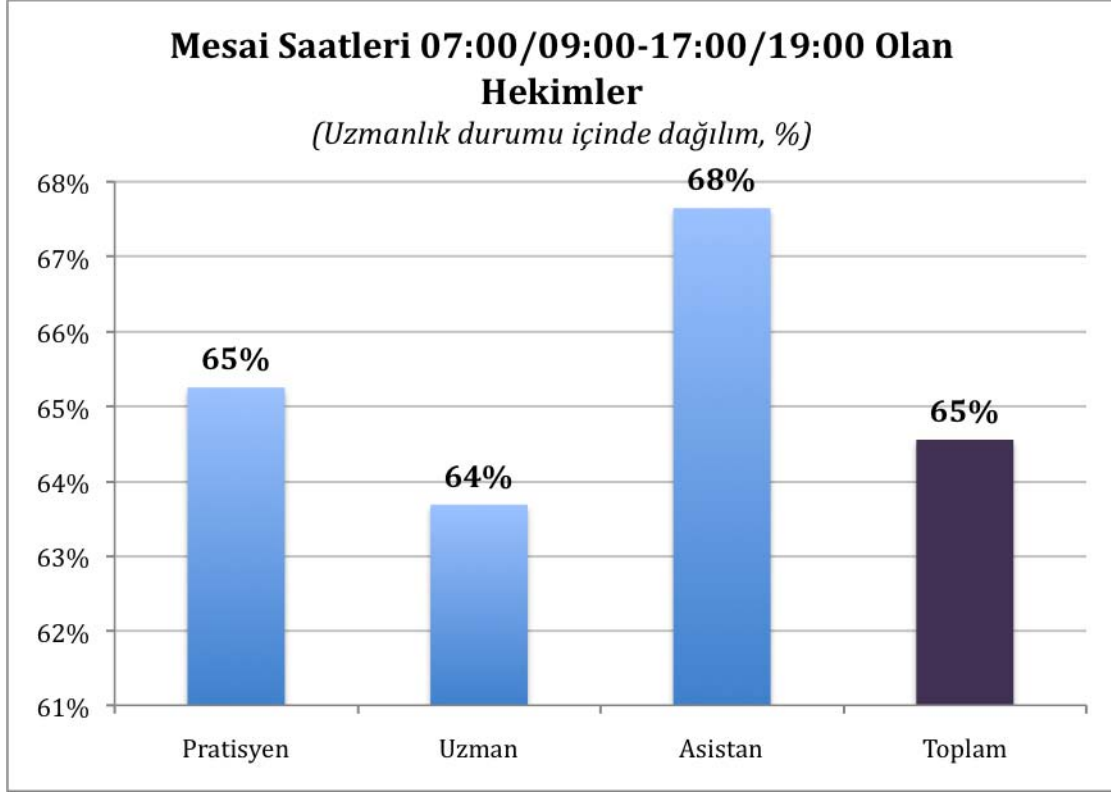
Nöbet ve Fazla Mesai Dahil Haftalık Çalışma Süresi (Uzmanlık durumu içinde dağılım, %)

	40 saatten az	41-45	46-55	56-65	66-75	76-85	86-95	95 saatten fazla
Pratisyen	16,9%	31,2%	25,8%	9,7%	6,0%	3,1%	2,3%	5,0%
Uzman	12,4%	19,4%	25,4%	16,3%	10,7%	4,7%	2,0%	9,2%
Asistan	3,8%	9,7%	6,7%	14,7%	11,8%	14,3%	8,4%	30,7%

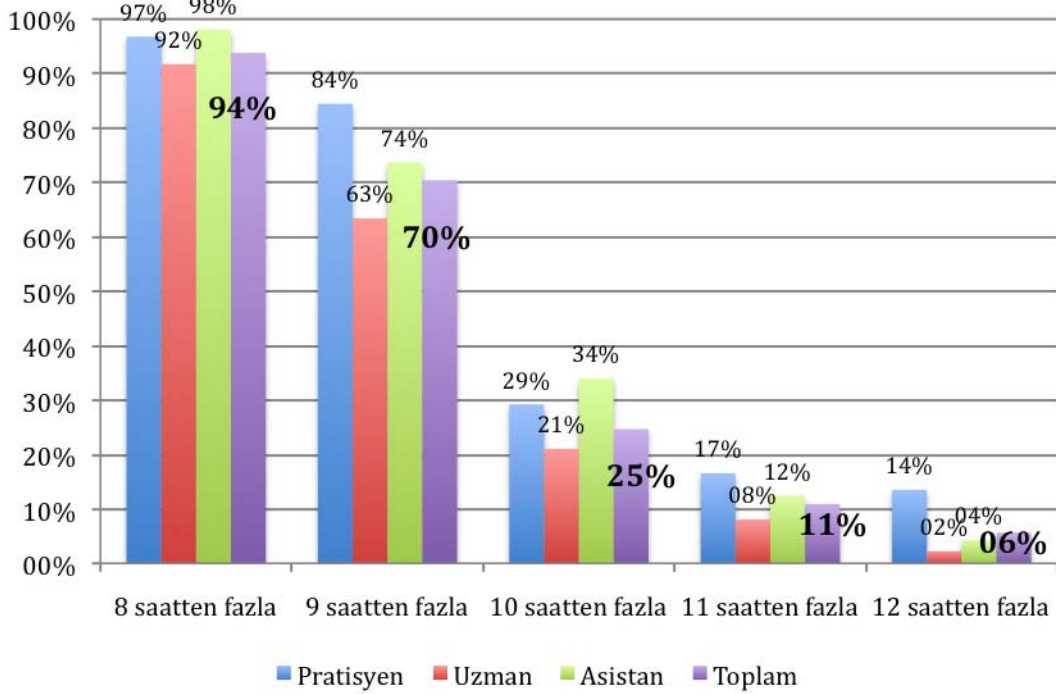


13. Çalışma Saatleri

Mesai Saatleri



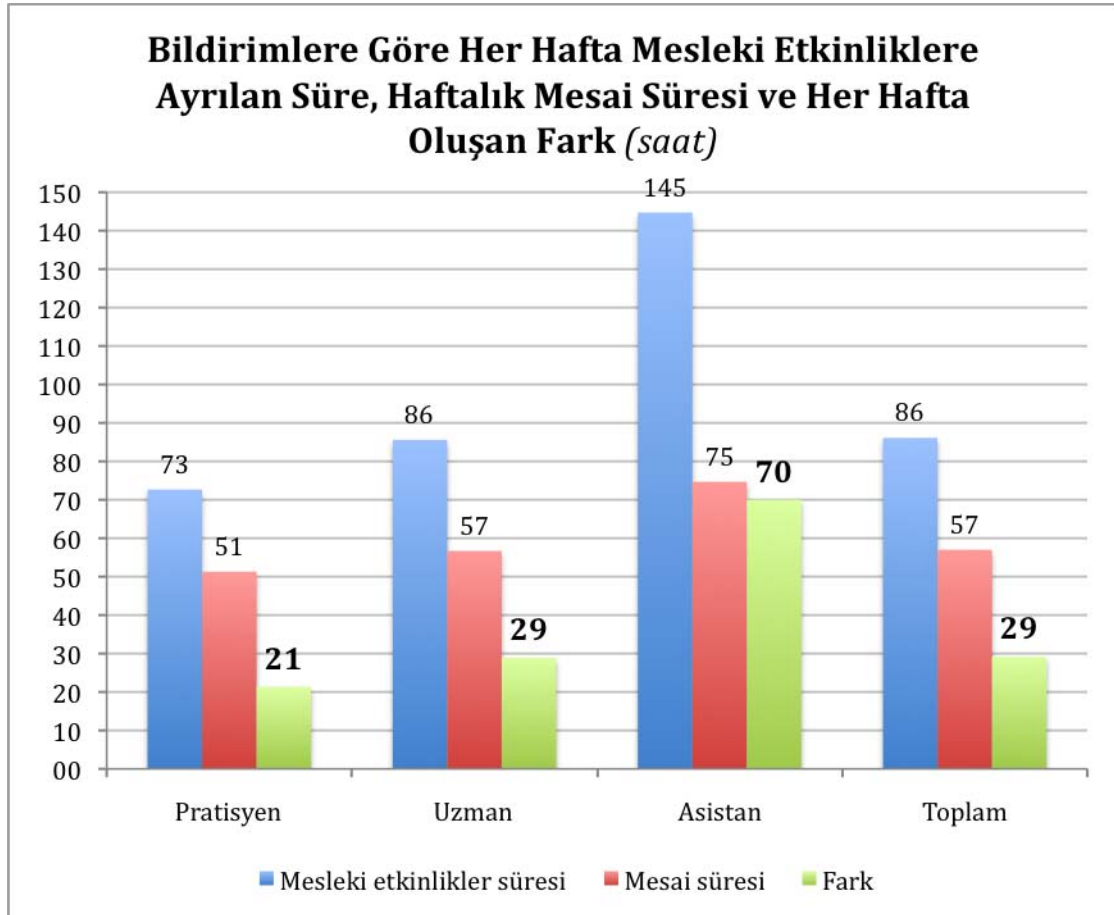
**Mesai Başlangıç ve Bitiş Saati Bildirimlerine Göre
Nöbet ve Fazla Mesai Hariç, Günde 8 Saatten Çok
Mesai Yapan Hekimler**
(Uzmanlık durumu içinde dağılım, %)



**Mesai Başlangıç ve Bitiş Saati Bildirimlerine Göre Nöbet ve Fazla Mesai Hariç,
Günde 8 Saatten Çok Mesai Yapan Hekimler (Uzmanlık durumu içinde
dağılım, %)**

	8 saatten fazla	9 saatten fazla	10 saatten fazla	11 saatten fazla	12 saatten fazla
Pratisyen	96,8%	84,5%	29,2%	16,6%	13,5%
Uzman	91,7%	63,4%	21,1%	8,0%	2,2%
Asistan	98,1%	73,7%	34,0%	12,4%	4,3%
Toplam	93,8%	70,4%	24,7%	10,9%	5,6%



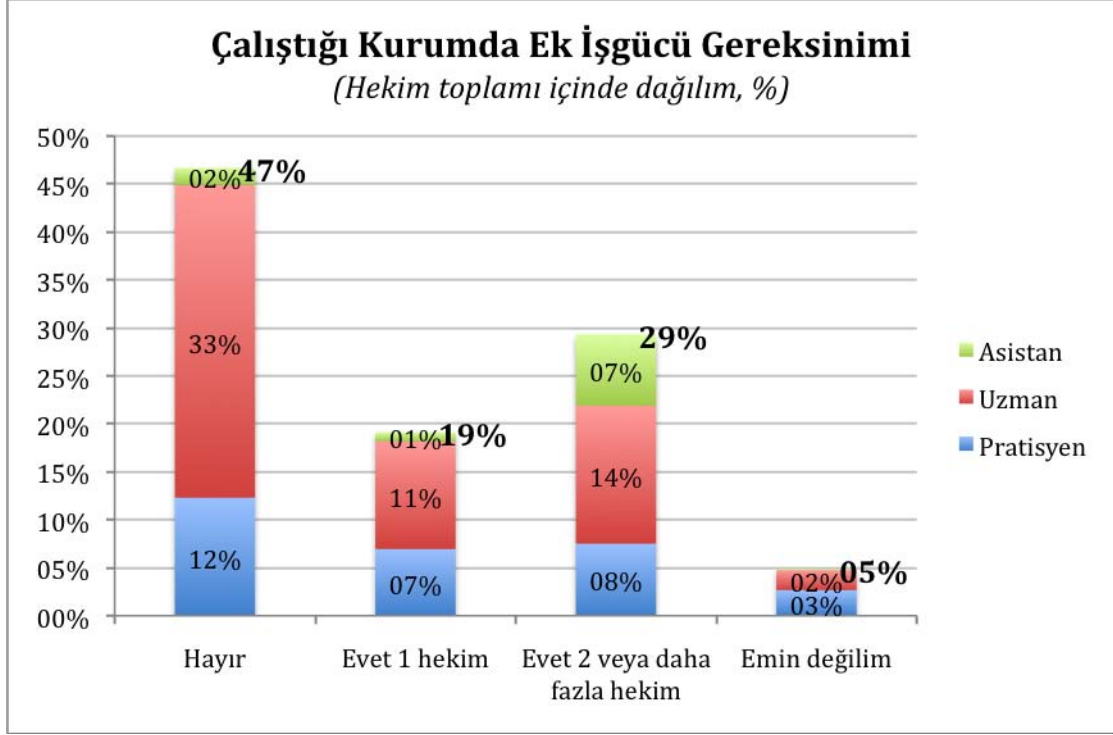


Bildirimlere Göre Her Hafta Mesleki Etkinliklere Ayrılan Süre, Haftalık Mesai Süresi ve Her Hafta Oluşan Fark (saat)

	Mesleki etkinlikler süresi	Mesai süresi	Fark
Pratisyen	72,7	51,3	21,3
Uzman	85,6	56,7	28,9
Asistan	144,7	74,7	70,0
Toplam	86,1	57,0	29,1

←

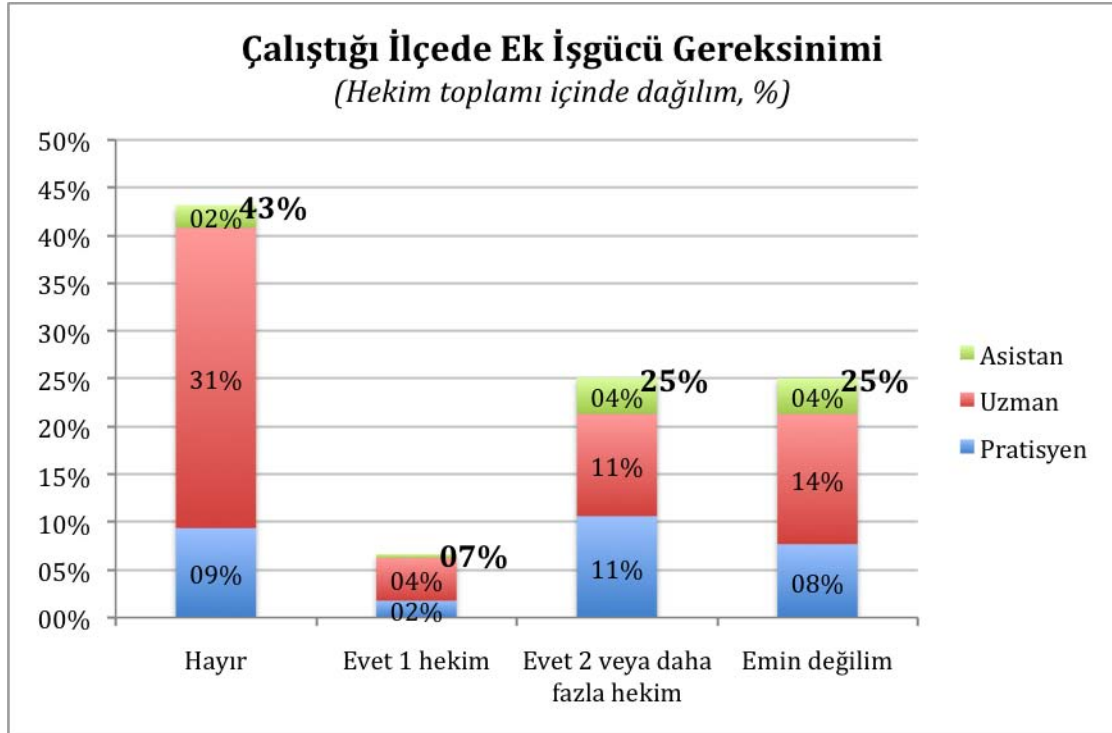
14. Ek Hekim İşgücü



Çalıştığı Kurumda Ek İşgücü Gereksinimi (Hekim toplamı içinde dağılım, %)

	Hayır	Evet 1 hekim	Evet 2 veya daha fazla hekim	Emin değilim
Pratisyen	12,3%	7,0%	7,5%	2,7%
Uzman	32,6%	11,2%	14,4%	2,1%
Asistan	1,8%	0,9%	7,4%	0,1%
Toplam	46,7%	19,1%	29,3%	4,9%

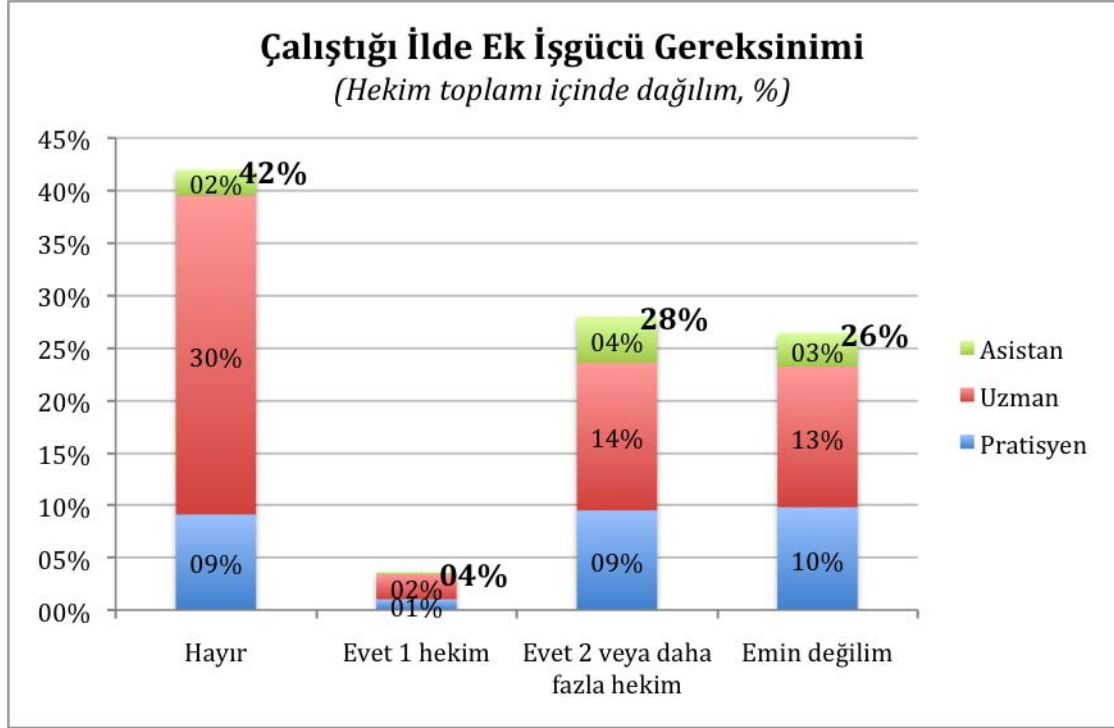




Çalıştığı İlçede Ek İşgücü Gereksinimi (Hekim toplamı içinde dağılım, %)

	Hayır	Evet 1 hekim	Evet 2 veya daha fazla hekim	Emin değilim
Pratisyen	9,4%	1,8%	10,6%	7,7%
Uzman	31,4%	4,5%	10,7%	13,6%
Asistan	2,4%	0,4%	3,8%	3,7%
Toplam	43,2%	6,6%	25,1%	25,0%

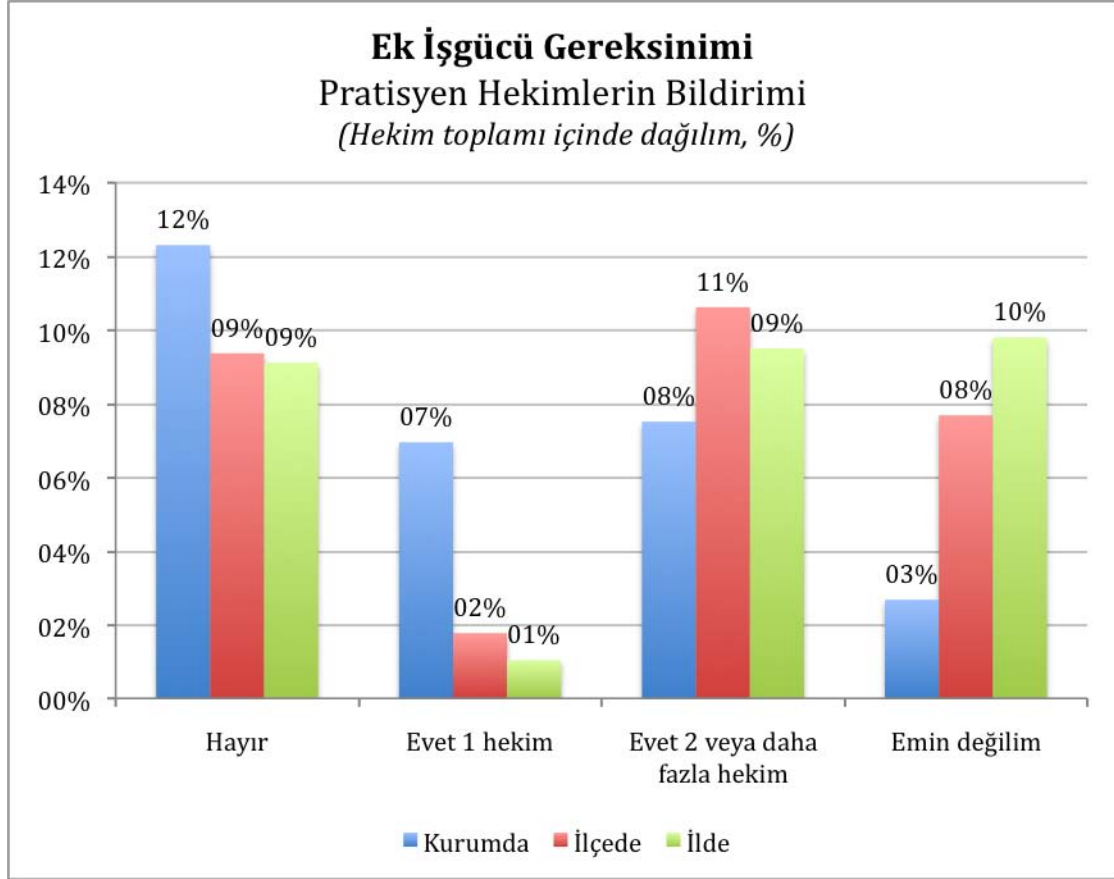




Çalıştığı İlde Ek İşgücü Gereksinimi (Hekim toplamı içinde dağılım, %)

	Hayır	Evet 1 hekim	Evet 2 veya daha fazla hekim	Emin değilim
Pratisyen	9,1%	1,0%	9,5%	9,8%
Uzman	30,4%	2,4%	14,1%	13,4%
Asistan	2,5%	0,2%	4,4%	3,2%
Toplam	42,0%	3,6%	28,0%	26,4%

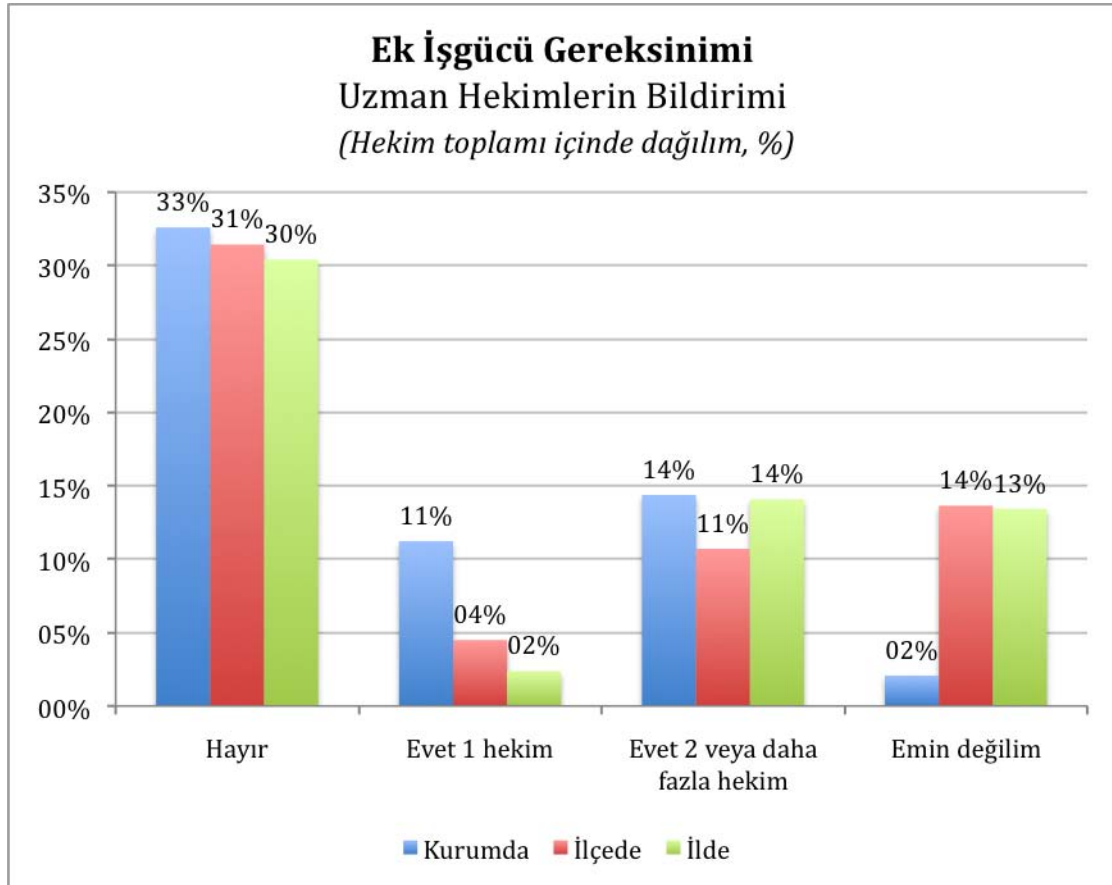
↩



Ek İşgücü Gereksinimi Pratisyen Hekimlerin Bildirimi (Hekim toplamı içinde dağılım, %)

	Hayır	Evet 1 hekim	Evet 2 veya daha fazla hekim	Emin değilim
Kurumda	12,3%	7,0%	7,5%	2,7%
İlçede	9,4%	1,8%	10,6%	7,7%
İlde	9,1%	1,0%	9,5%	9,8%

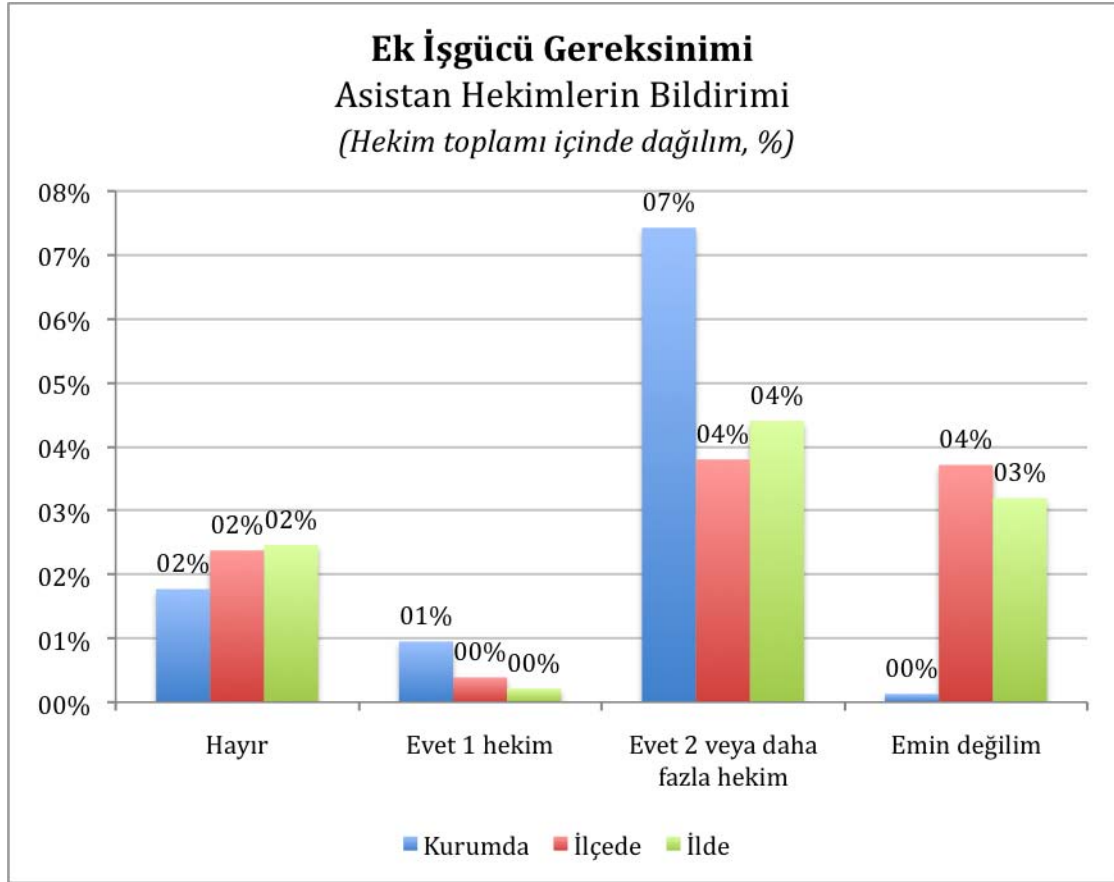




Ek İşgücü Gereksinimi Uzman Hekimlerin Bildirimi (Hekim toplamı içinde dağılım, %)

	Hayır	Evet 1 hekim	Evet 2 veya daha fazla hekim	Emin değilim
Kurumda	32,6%	11,2%	14,4%	2,1%
İlçede	31,4%	4,5%	10,7%	13,6%
İlde	30,4%	2,4%	14,1%	13,4%

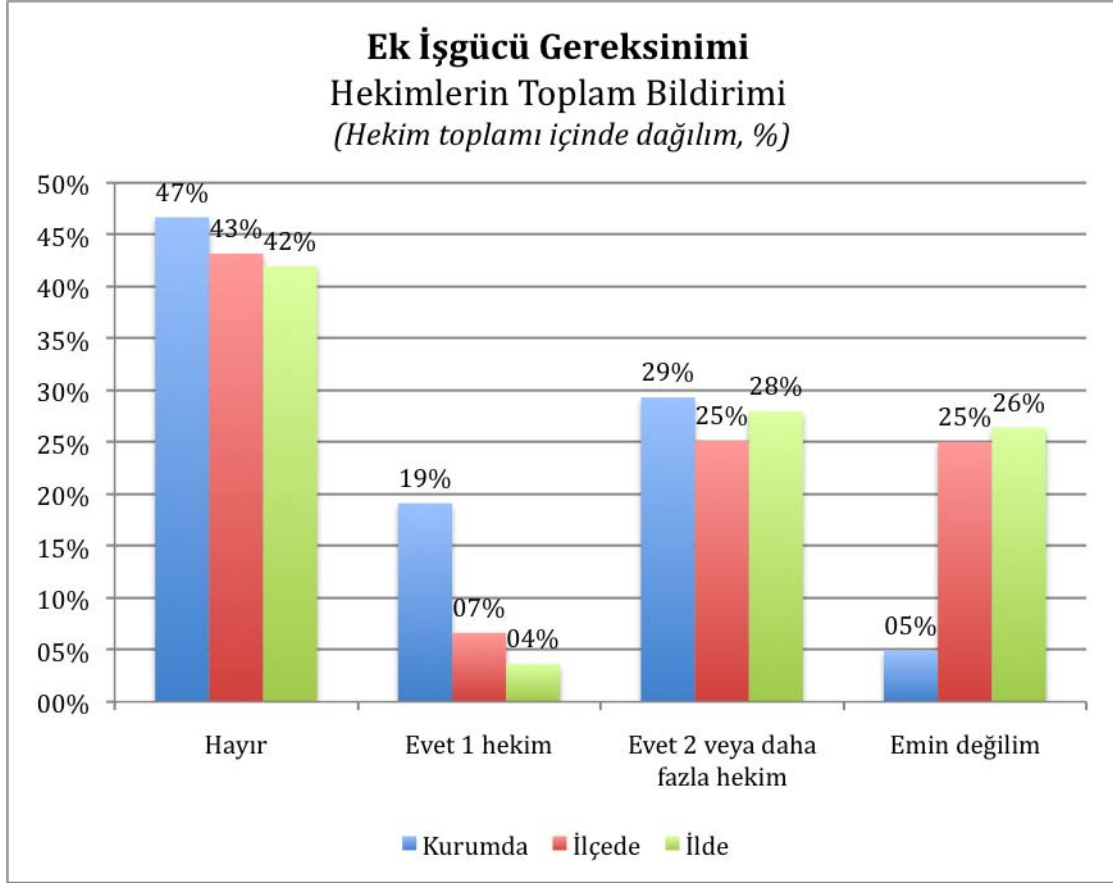




Ek İşgücü Gereksinimi Asistan Hekimlerin Bildirimi (Hekim toplamı içinde dağılım, %)

	Hayır	Evet 1 hekim	Evet 2 veya daha fazla hekim	Emin değilim
Kurumda	1,8%	0,9%	7,4%	0,1%
İlçede	2,4%	0,4%	3,8%	3,7%
İlde	2,5%	0,2%	4,4%	3,2%

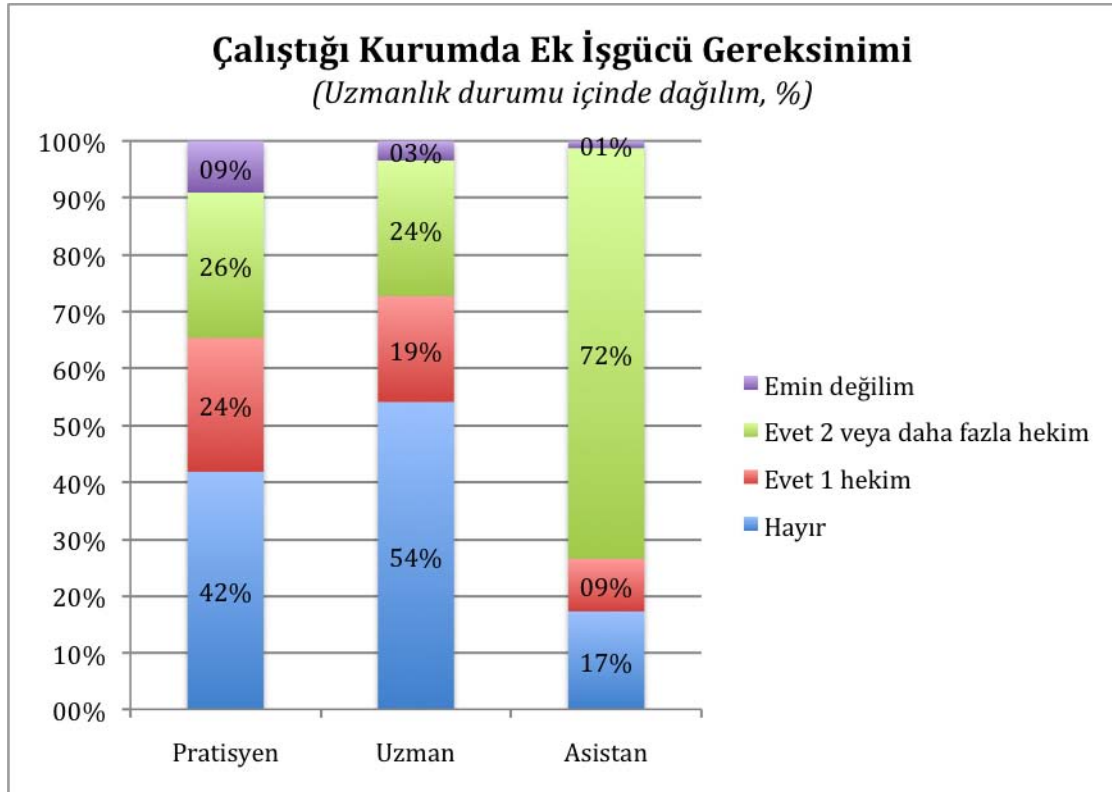




Ek İşgücü Gereksinimi Hekimlerin Toplam Bildirimi (Hekim toplamı içinde dağılım, %)

	Hayır	Evet 1 hekim	Evet 2 veya daha fazla hekim	Emin değilim
Kurumda	46,7%	19,1%	29,3%	4,9%
İlçede	43,2%	6,6%	25,1%	25,0%
İlde	42,0%	3,6%	28,0%	26,4%

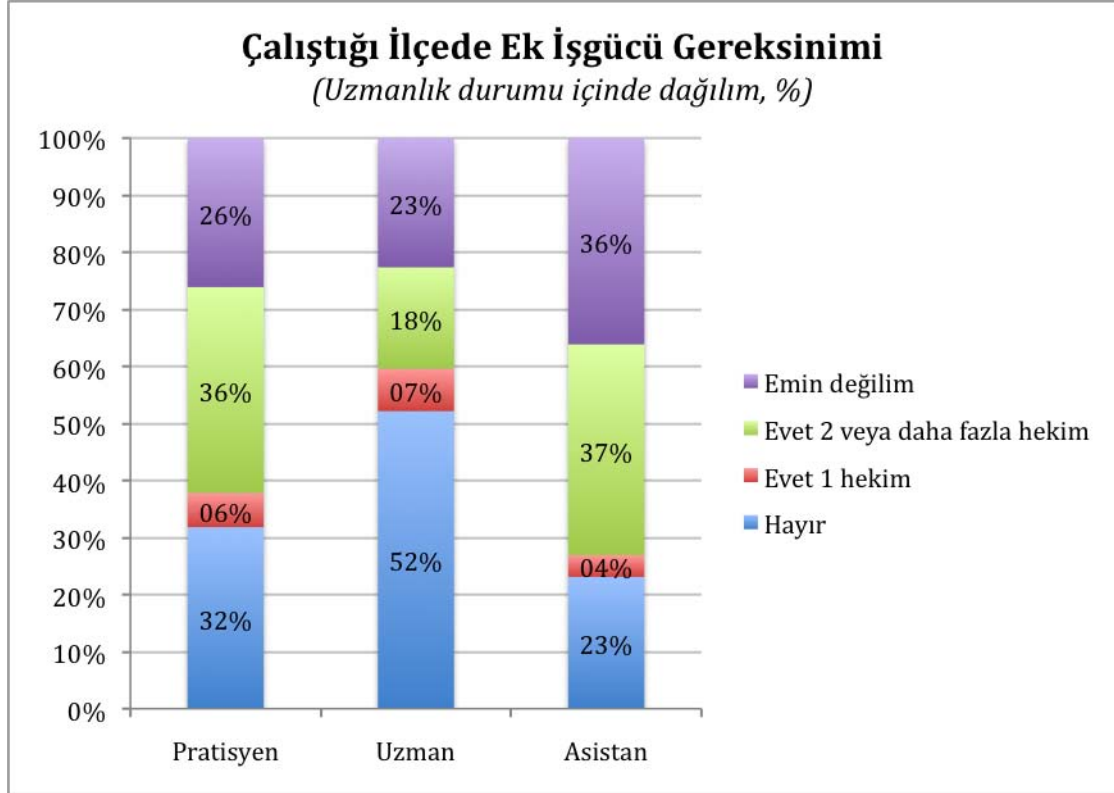




Çalıştığı Kurumda Ek İşgücü Gereksinimi (Uzmanlık durumu içinde dağılım, %)

	Hayır	Evet 1 hekim	Evet 2 veya daha fazla hekim	Emin değilim
Pratisyen	41,8%	23,6%	25,5%	9,1%
Uzman	54,1%	18,6%	23,9%	3,4%
Asistan	17,2%	9,2%	72,3%	1,3%

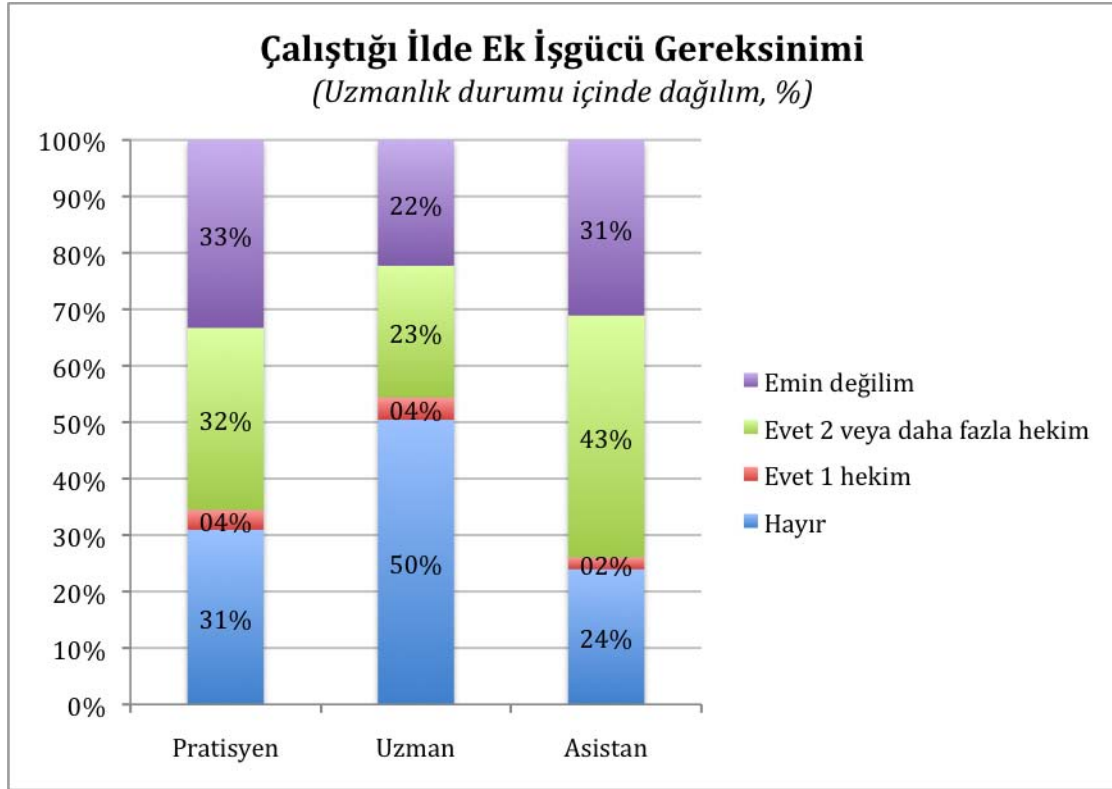
[↩](#)



Çalıştığı İlçede Ek İşgücü Gereksinimi (Uzmanlık durumu içinde dağılım, %)

	Hayır	Evet 1 hekim	Evet 2 veya daha fazla hekim	Emin değilim
Pratisyen	31,8%	6,0%	36,1%	26,1%
Uzman	52,1%	7,4%	17,8%	22,6%
Asistan	23,1%	3,8%	37,0%	36,1%

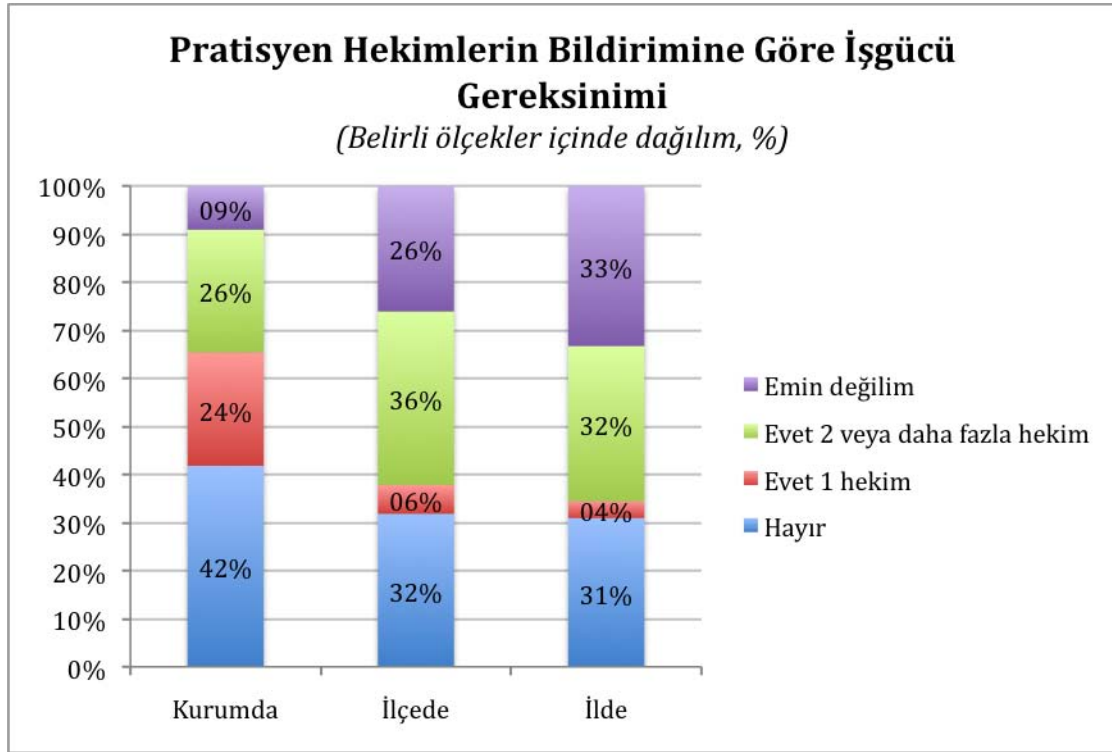




Çalıştığı İlde Ek İşgücü Gereksinimi (Uzmanlık durumu içinde dağılım, %)

	Hayır	Evet 1 hekim	Evet 2 veya daha fazla hekim	Emin değilim
Pratisyen	30,9%	3,5%	32,3%	33,3%
Uzman	50,4%	3,9%	23,4%	22,3%
Asistan	23,9%	2,1%	42,9%	31,1%

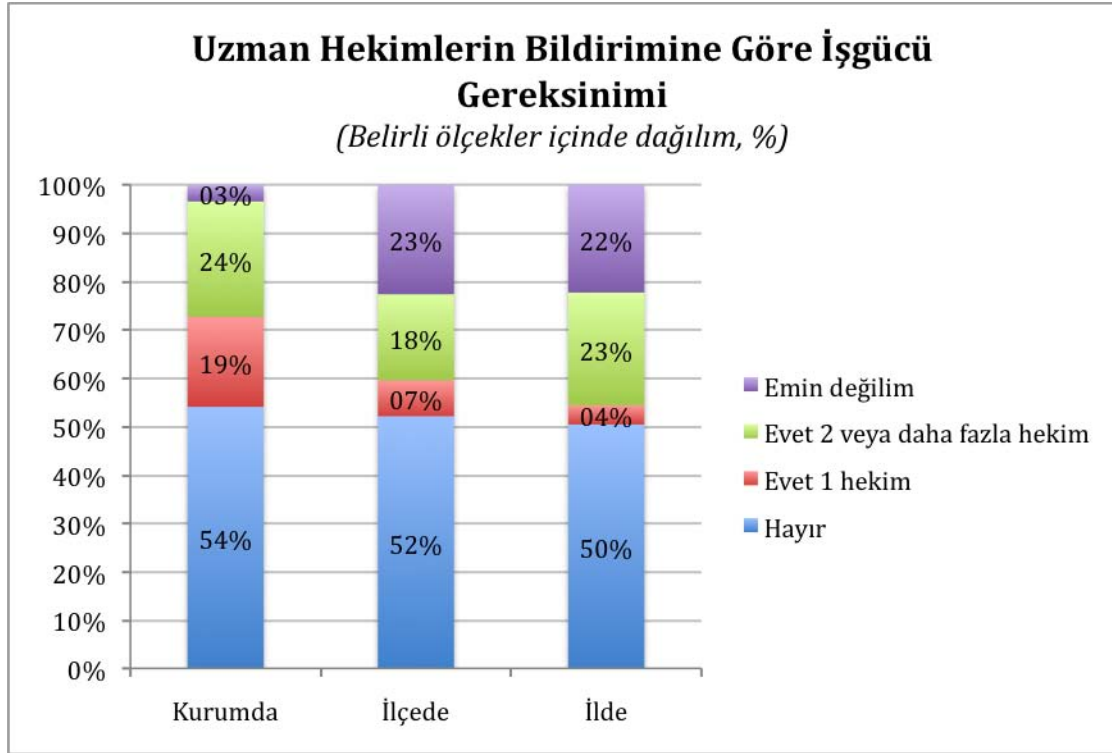
[↩](#)



Pratisyen Hekimlerin Bildirimine Göre İşgücü Gereksinimi (Belirli ölçekler içinde dağılım, %)

	Hayır	Evet 1 hekim	Evet 2 veya daha fazla hekim	Emin değilim
Kurumda	41,8%	23,6%	25,5%	9,1%
İlçede	31,8%	6,0%	36,1%	26,1%
İlde	30,9%	3,5%	32,3%	33,3%

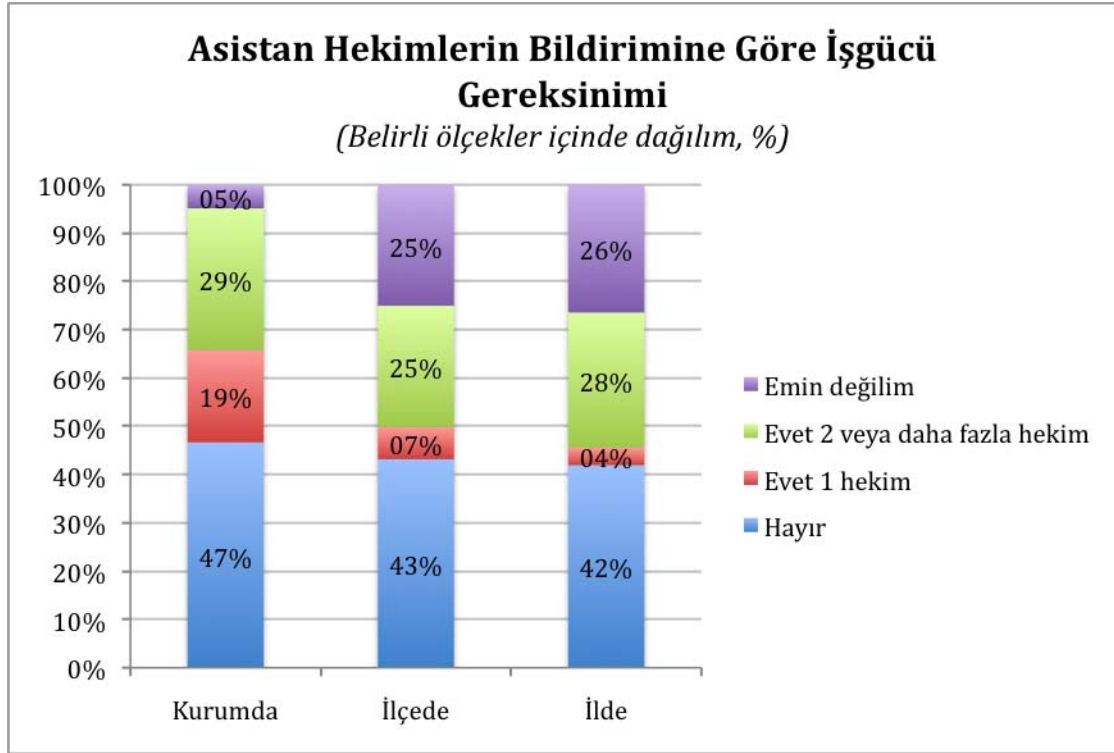




Uzman Hekimlerin Bildirimine Göre İşgücü Gereksinimi (Belirli ölçekler içinde dağılım, %)

	Hayır	Evet 1 hekim	Evet 2 veya daha fazla hekim	Emin değilim
Kurumda	54,1%	18,6%	23,9%	3,4%
İlçede	52,1%	7,4%	17,8%	22,6%
İlde	50,4%	3,9%	23,4%	22,3%

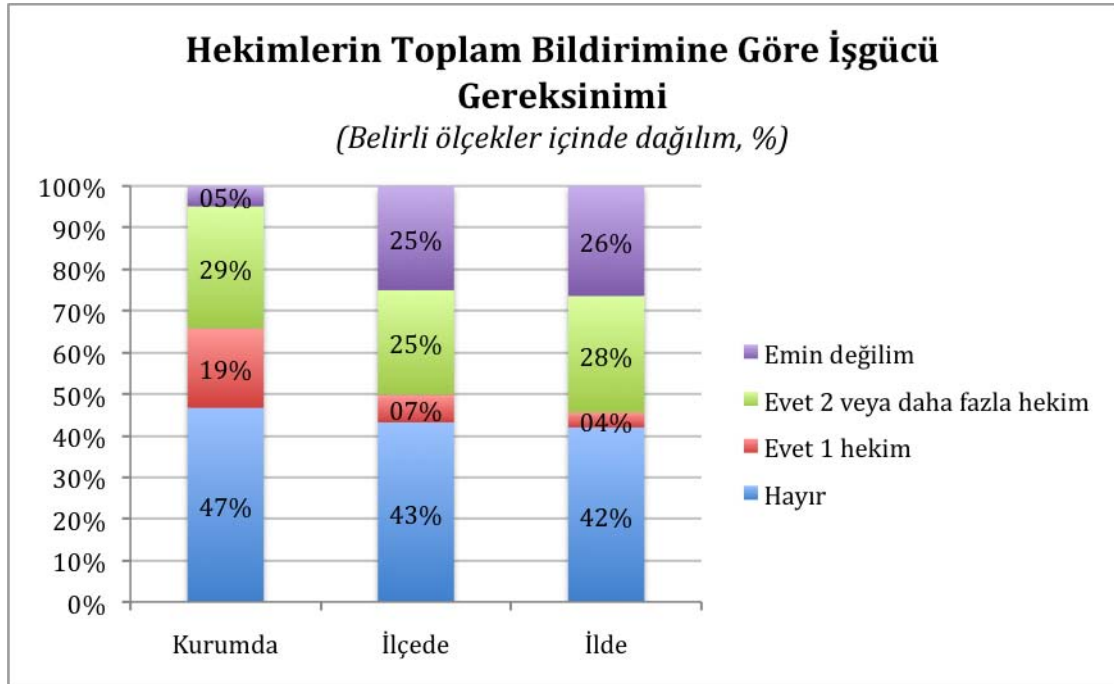




Asistan Hekimlerin Bildirimine Göre İşgücü Gereksinimi (Belirli ölçekler içinde dağılım, %)

	Hayır	Evet 1 hekim	Evet 2 veya daha fazla hekim	Emin değilim
Kurumda	46,7%	19,1%	29,3%	4,9%
İlçede	43,2%	6,6%	25,1%	25,0%
İlde	42,0%	3,6%	28,0%	26,4%

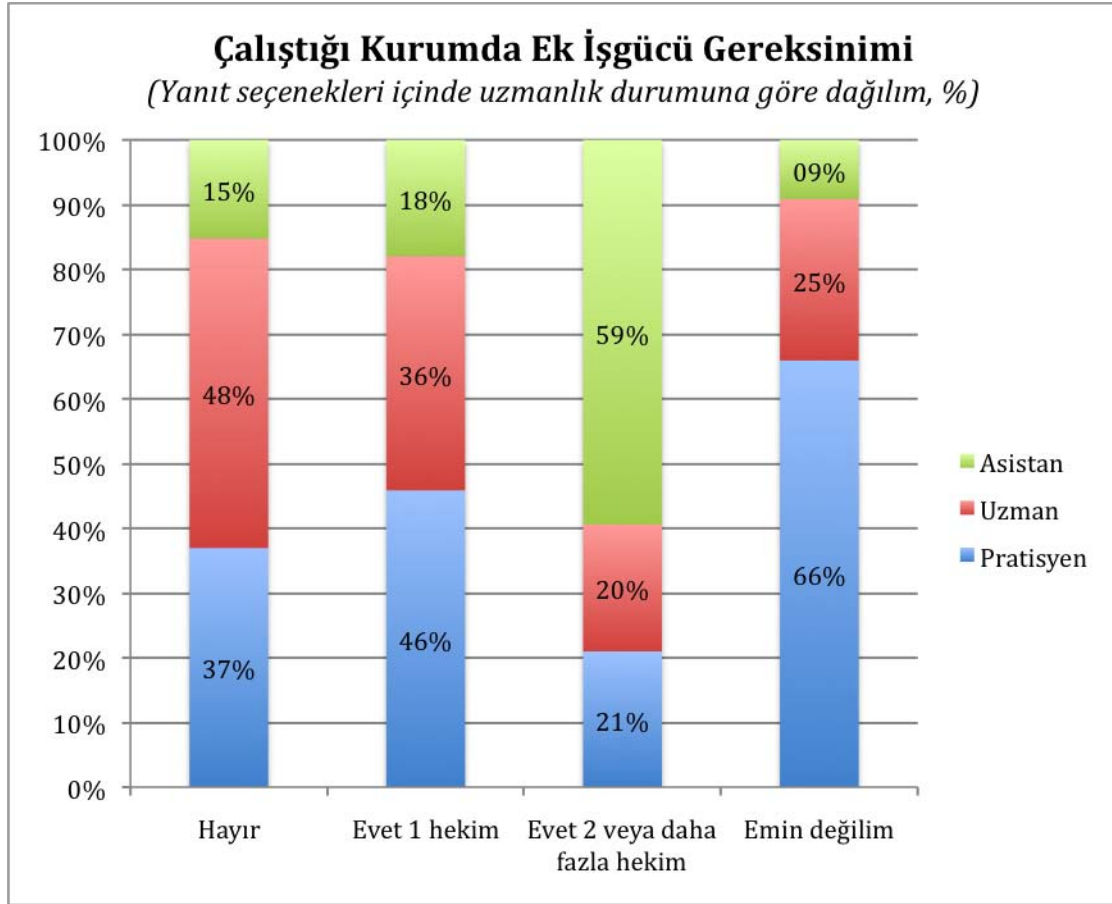
↩



Hekimlerin Toplam Bildirimine Göre İşgücü Gereksinimi (Belirli ölçekler içinde dağılım, %)

	Hayır	Evet 1 hekim	Evet 2 veya daha fazla hekim	Emin değilim
Kurumda	46,7%	19,1%	29,3%	4,9%
İlçede	43,2%	6,6%	25,1%	25,0%
İlde	42,0%	3,6%	28,0%	26,4%

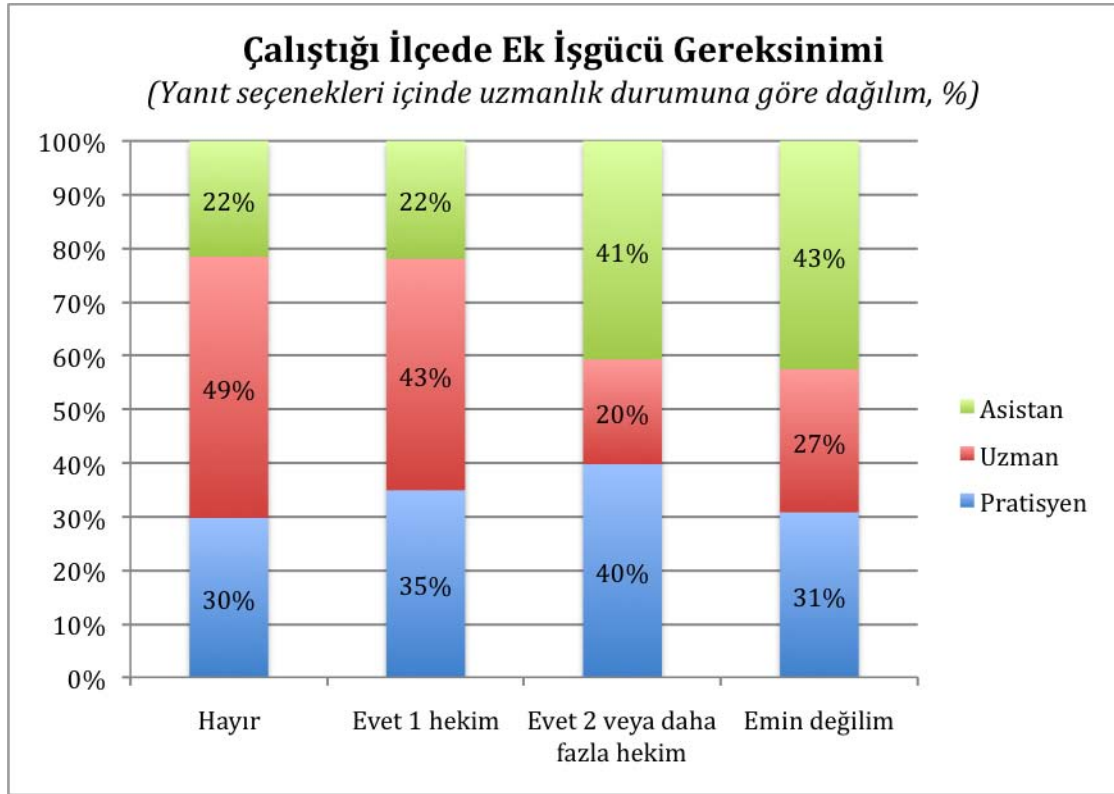
↩



Çalıştığı Kurumda Ek İşgücü Gereksinimi (Yanıt seçenekleri içinde uzmanlık durumuna göre dağılım, %)

	Hayır	Evet 1 hekim	Evet 2 veya daha fazla hekim	Emin değilim
Pratisyen	36,9%	45,9%	21,0%	65,9%
Uzman	47,8%	36,2%	19,6%	24,9%
Asistan	15,2%	18,0%	59,4%	9,1%

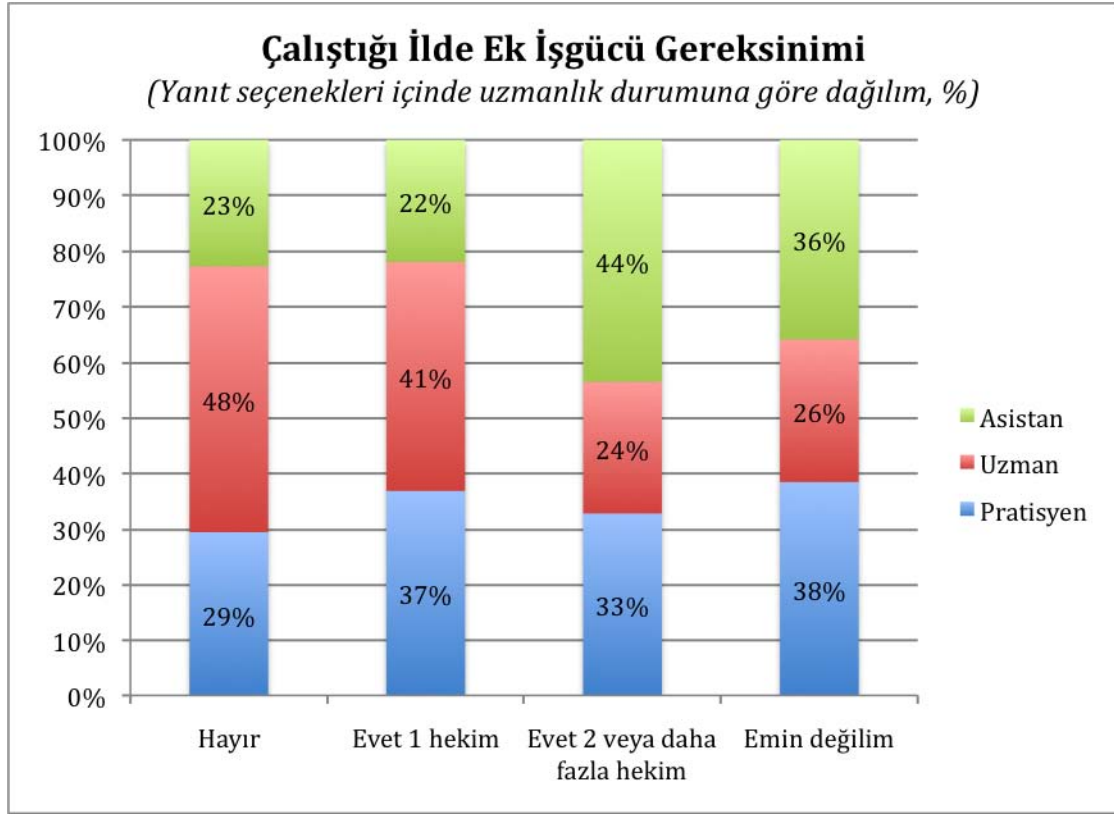




Çalıştığı İlçede Ek İşgücü Gereksinimi (Yanıt seçenekleri içinde uzmanlık durumuna göre dağılım, %)

	Hayır	Evet 1 hekim	Evet 2 veya daha fazla hekim	Emin değilim
Pratisyen	29,7%	34,9%	39,7%	30,8%
Uzman	48,7%	43,2%	19,6%	26,7%
Asistan	21,6%	21,9%	40,7%	42,6%

[↩](#)

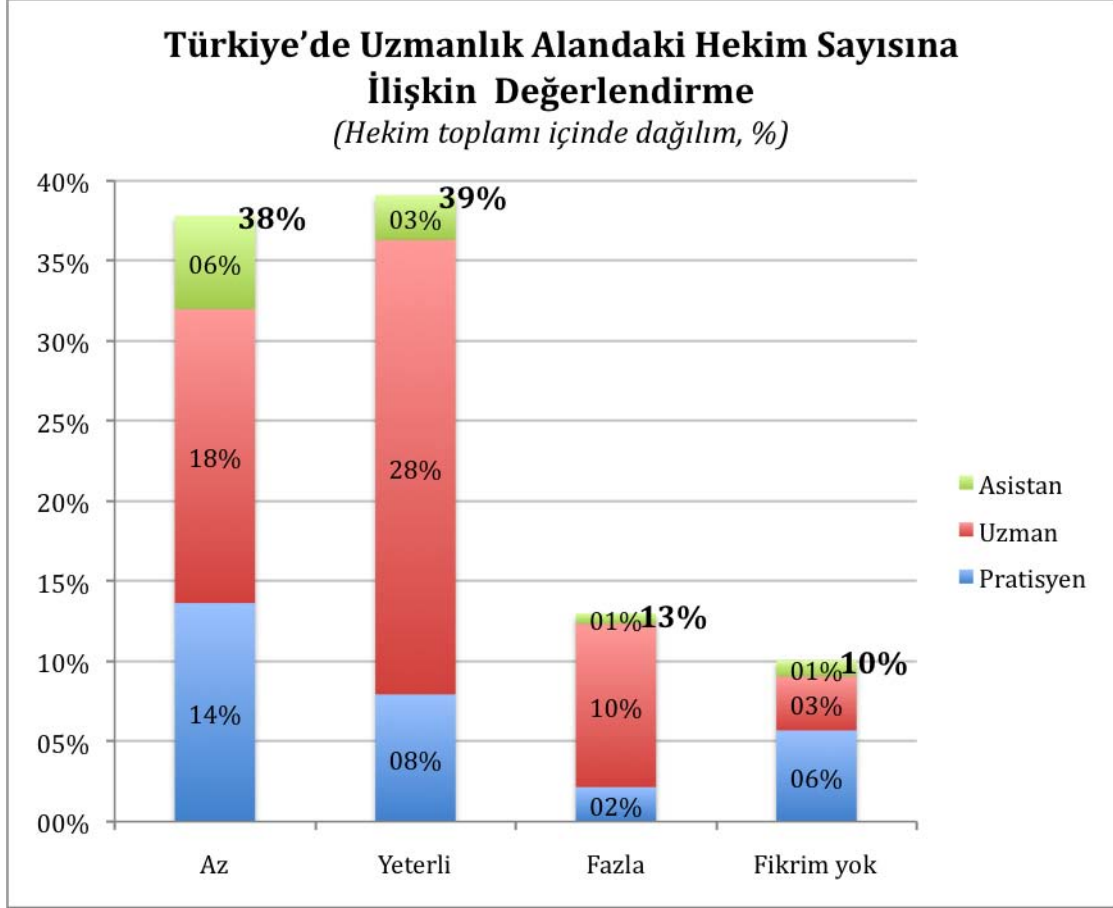


Çalıştığı İlde Ek İşgücü Gereksinimi (Yanıt seçenekleri içinde uzmanlık durumuna göre dağılım, %)

	Hayır	Evet 1 hekim	Evet 2 veya daha fazla hekim	Emin değilim
Pratisyen	29,4%	36,8%	32,8%	38,4%
Uzman	47,9%	41,2%	23,7%	25,7%
Asistan	22,7%	22,0%	43,5%	35,9%



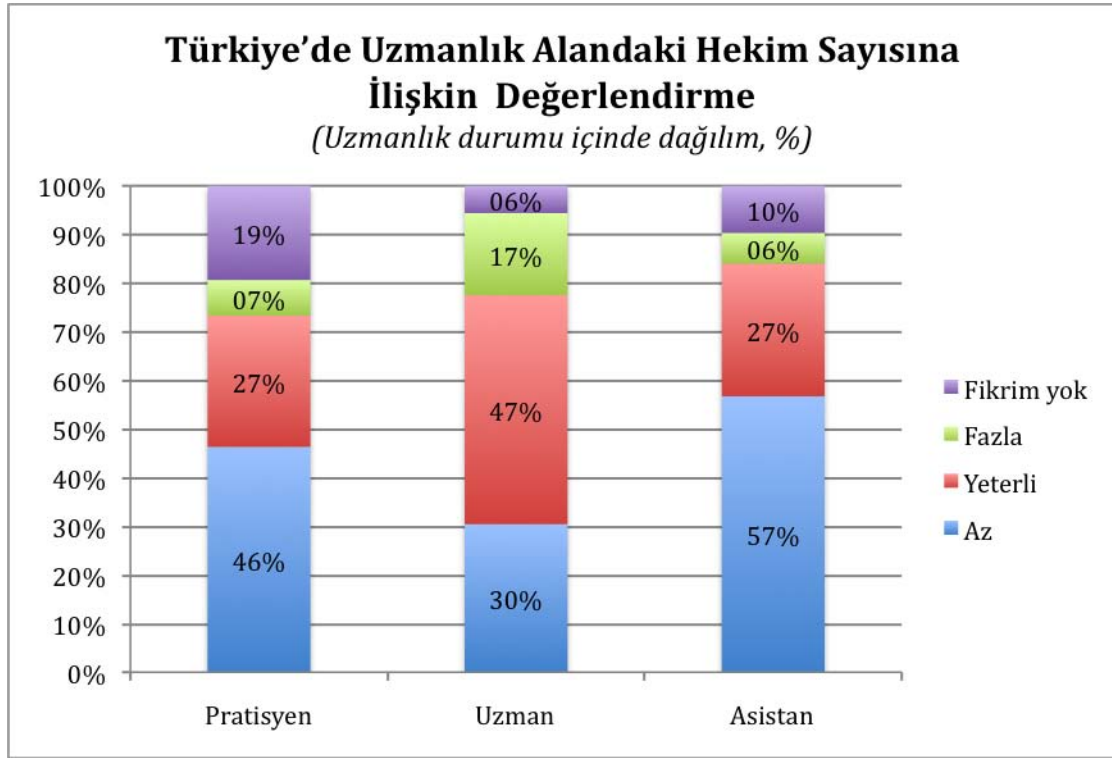
15. Hekim İşgücü Rakamları



Türkiye’de Uzmanlık Alandaki Hekim Sayısına İlişkin Değerlendirme (Hekim toplamı içinde dağılım, %)

	Az	Yeterli	Fazla	Fikrim yok
Pratisyen	13,6%	7,9%	2,2%	5,7%
Uzman	18,4%	28,4%	10,2%	3,4%
Asistan	5,8%	2,8%	0,6%	1,0%
Toplam	37,8%	39,1%	13,0%	10,1%

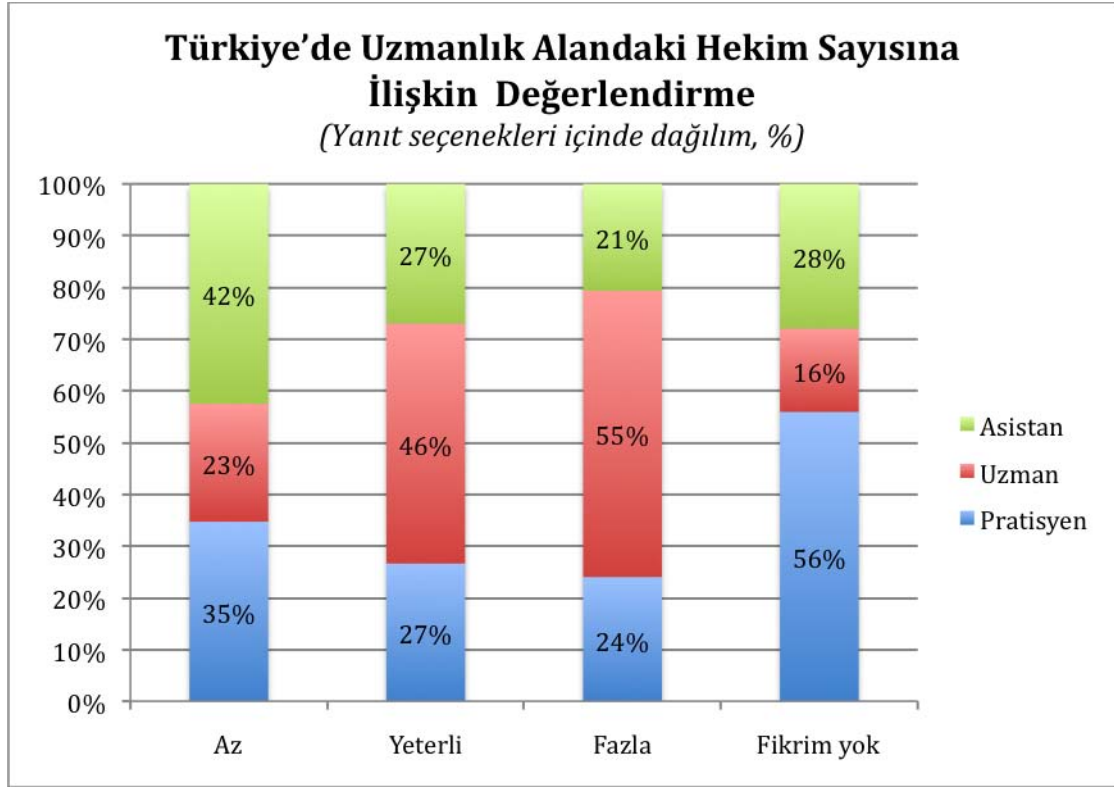




Türkiye’de Uzmanlık Alandaki Hekim Sayısına İlişkin Değerlendirme
(Uzmanlık durumu içinde dağılım, %)

	Az	Yeterli	Fazla	Fikrim yok
Pratisyen	46,3%	27,0%	7,3%	19,4%
Uzman	30,4%	47,1%	16,9%	5,6%
Asistan	56,7%	27,3%	6,3%	9,7%

↩

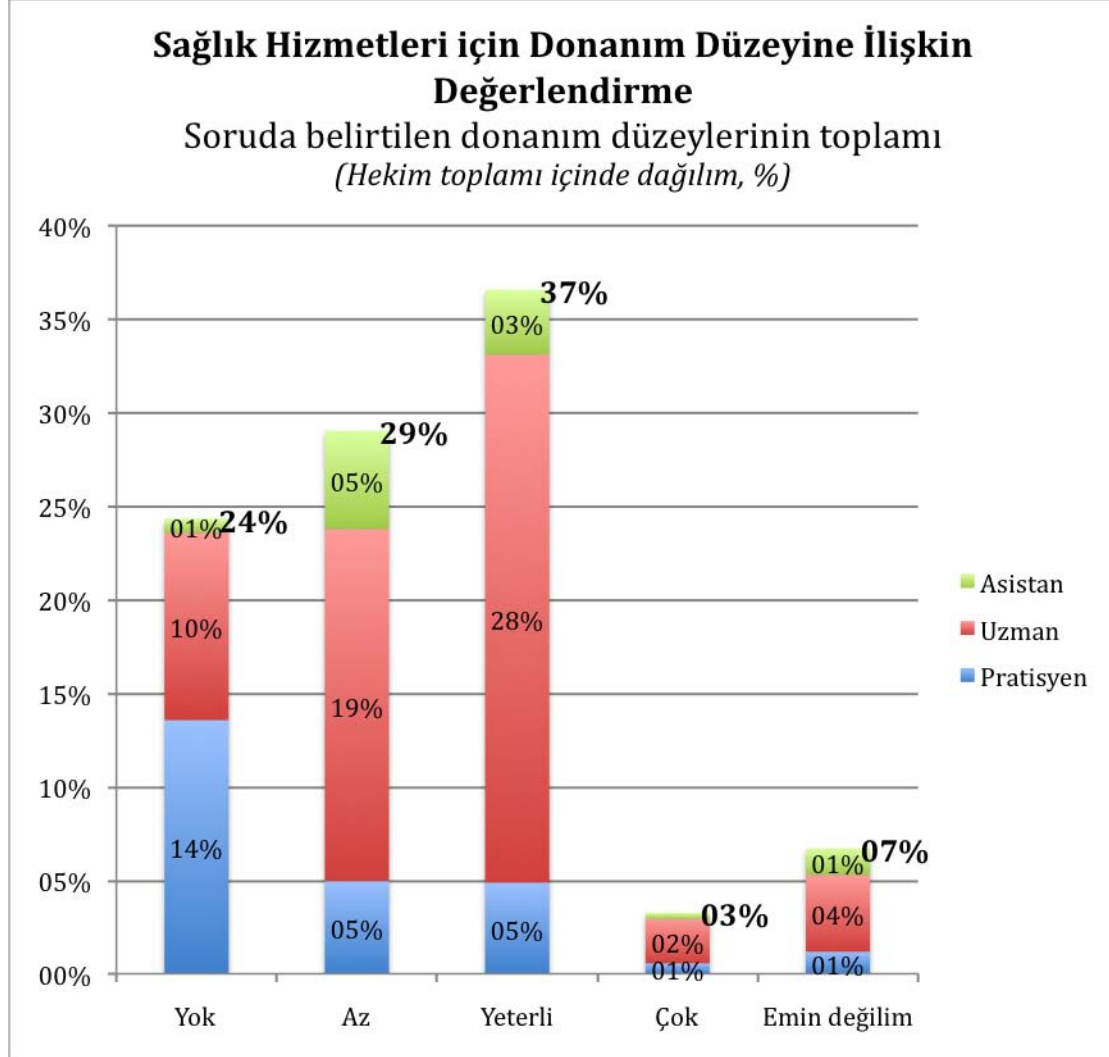


Türkiye’de Uzmanlık Alandaki Hekim Sayısına İlişkin Değerlendirme (Yanıt seçenekleri içinde dağılım, %)

	Az	Yeterli	Fazla	Fikrim yok
Pratisyen	34,7%	26,6%	24,0%	55,9%
Uzman	22,8%	46,4%	55,4%	16,1%
Asistan	42,5%	26,9%	20,6%	27,9%

[↩](#)

16. Sağlık Hizmetleri Sunumu için Donanım



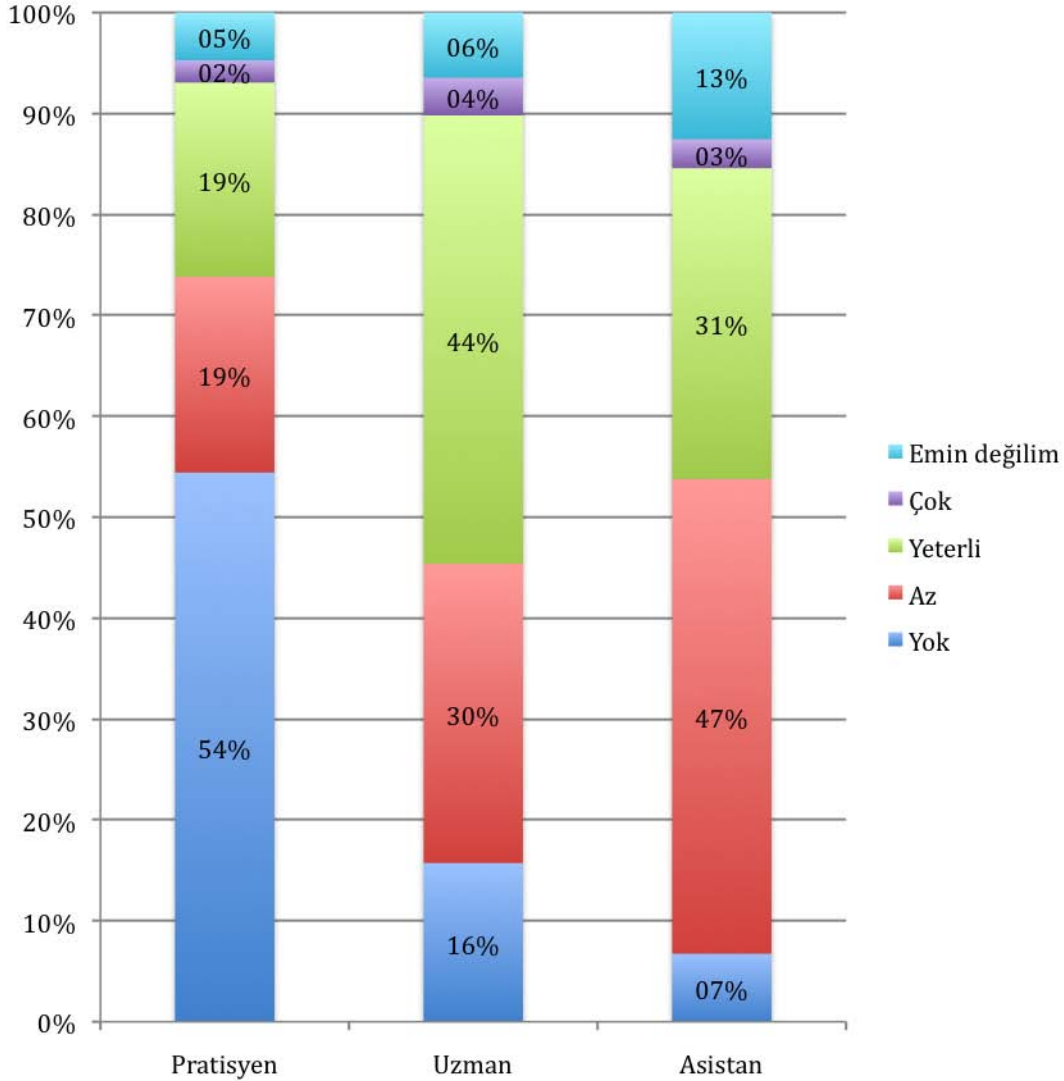
Sağlık Hizmetleri için Donanım Düzeyine İlişkin Değerlendirme Soruda
belirtilen donanım düzeylerinin toplamı (Hekim toplamı içinde dağılım, %)

	Yok	Az	Yeterli	Çok	Emin değilim
Pratisyen	13,6%	5,0%	4,9%	0,6%	1,2%
Uzman	10,0%	18,8%	28,2%	2,4%	4,1%
Asistan	0,8%	5,3%	3,5%	0,3%	1,4%
Toplam	24,3%	29,0%	36,6%	3,3%	6,7%



Sağlık Hizmetleri için Donanım Düzeyine İlişkin Değerlendirme

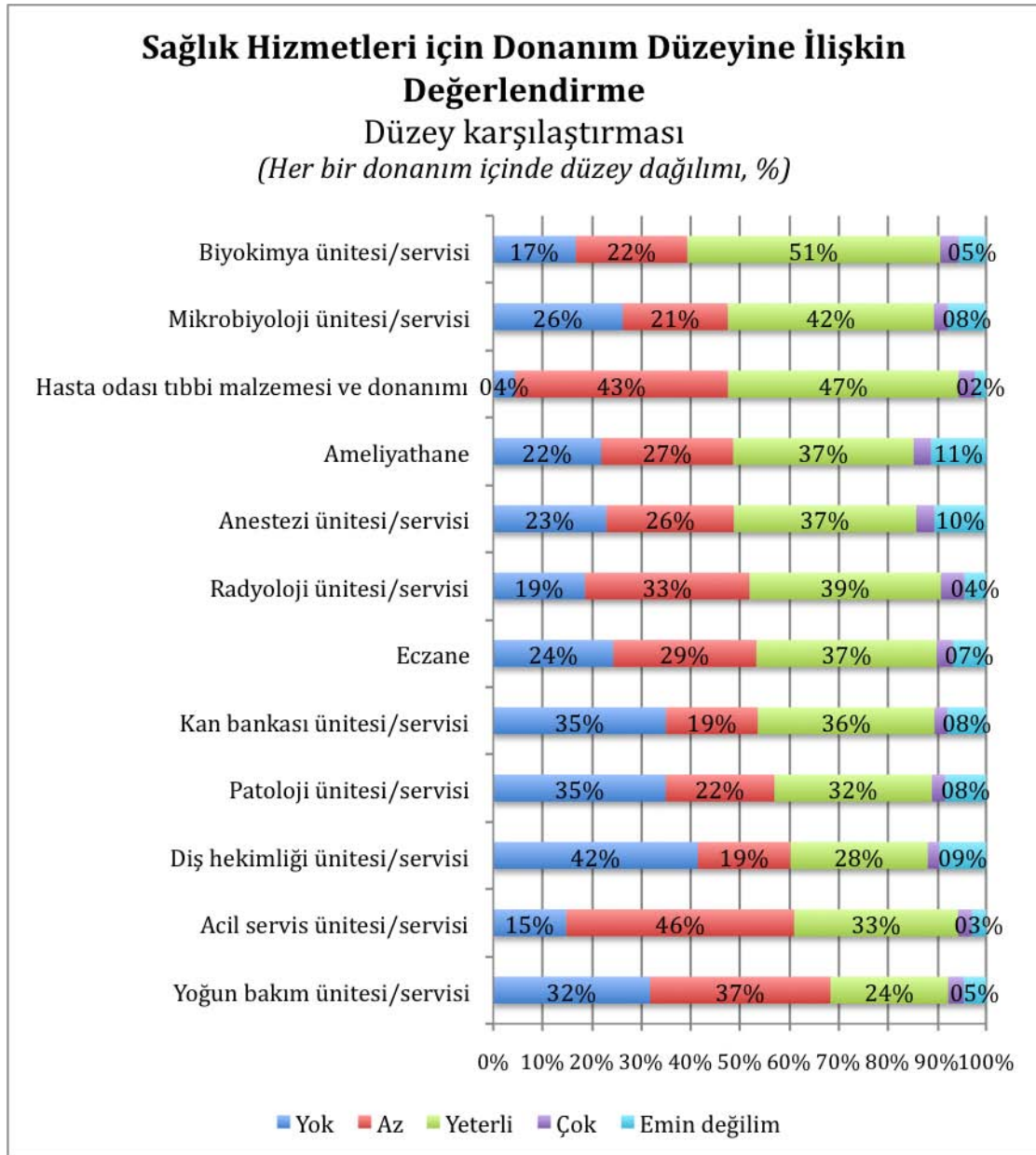
Soruda belirtilen donanım düzeyleri toplamı
(Uzmanlık durumu içinde dağılım, %)



Sağlık Hizmetleri için Donanım Düzeyine İlişkin Değerlendirme Soruda belirtilen donanım düzeyleri toplamı (Uzmanlık durumu içinde dağılım, %)

	Yok	Az	Yeterli	Çok	Emin değilim
Pratisyen	54,4%	19,4%	19,2%	2,2%	4,7%
Uzman	15,7%	29,7%	44,4%	3,7%	6,4%
Asistan	6,7%	47,0%	30,8%	2,9%	12,5%





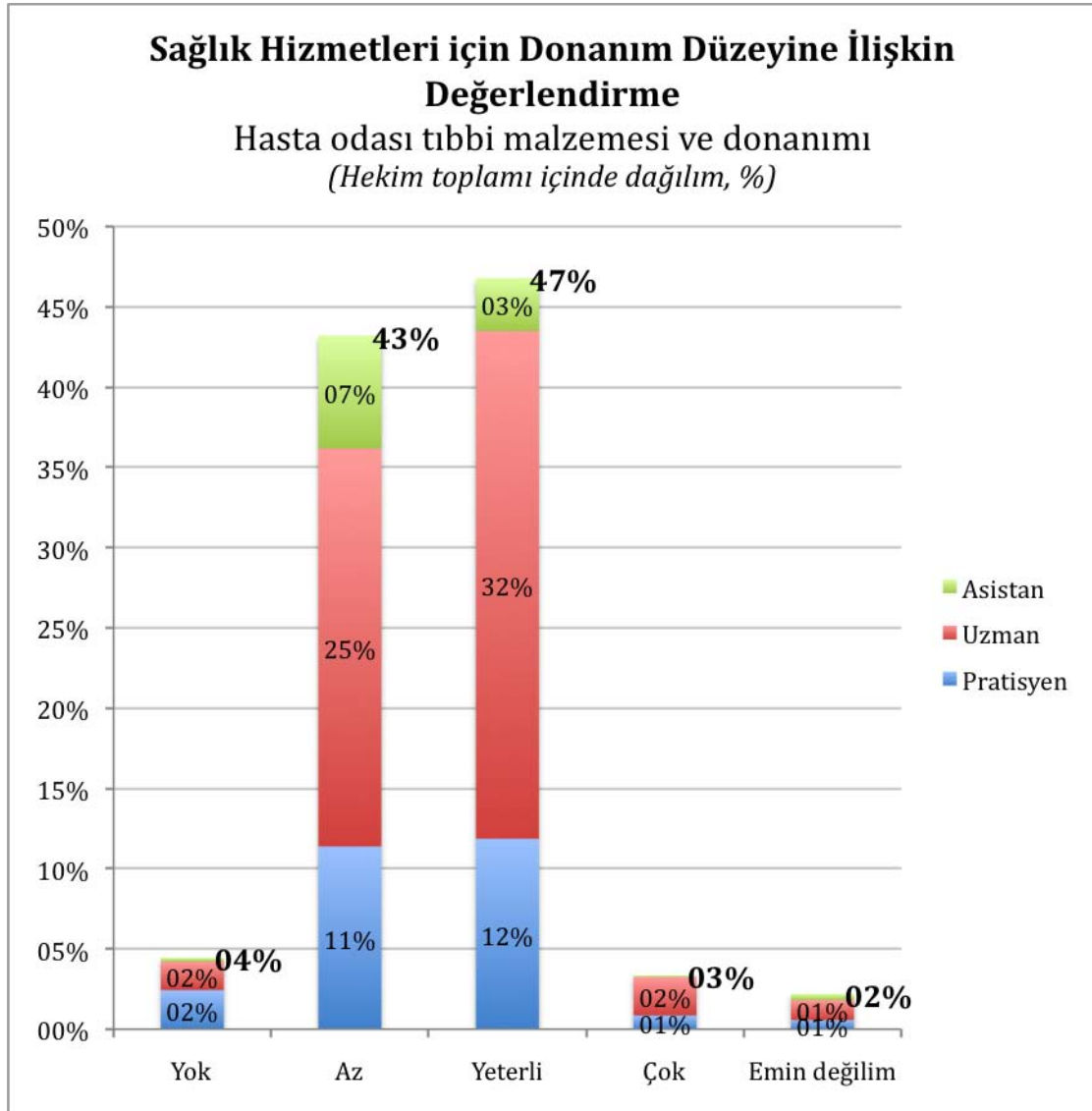
Tablo için bir sonraki sayfaya bakınız.

Sağlık Hizmetleri için Donanım Düzeyine İlişkin Değerlendirme Düzey
karşılaştırması (Her bir donanım içinde düzey dağılımı, %)

	Yok	Az	Yeterli	Çok	Emin değilim
Yoğun bakım ünitesi/servisi	31,8%	36,6%	23,9%	3,2%	4,5%
Acil servis ünitesi/servisi	14,8%	46,3%	33,2%	2,8%	2,9%
Diş hekimliği ünitesi/servisi	41,5%	18,8%	27,9%	2,3%	9,5%
Patoloji ünitesi/servisi	35,0%	22,1%	32,0%	2,7%	8,3%
Kan bankası ünitesi/servisi	35,0%	18,7%	35,9%	2,6%	7,8%
Eczane	24,3%	29,0%	36,6%	3,3%	6,7%
Radyoloji ünitesi/servisi	18,6%	33,4%	38,8%	4,8%	4,4%
Anestezi ünitesi/servisi	23,0%	25,9%	37,0%	3,7%	10,5%
Ameliyathane	21,9%	26,8%	36,6%	3,5%	11,2%
Hasta odası tıbbi malzemesi ve donanımı	4,4%	43,2%	46,8%	3,3%	2,2%
Mikrobiyoloji ünitesi/servisi	26,2%	21,4%	41,8%	2,8%	7,7%
Biyokimya ünitesi/servisi	16,6%	22,4%	50,8%	3,8%	5,4%



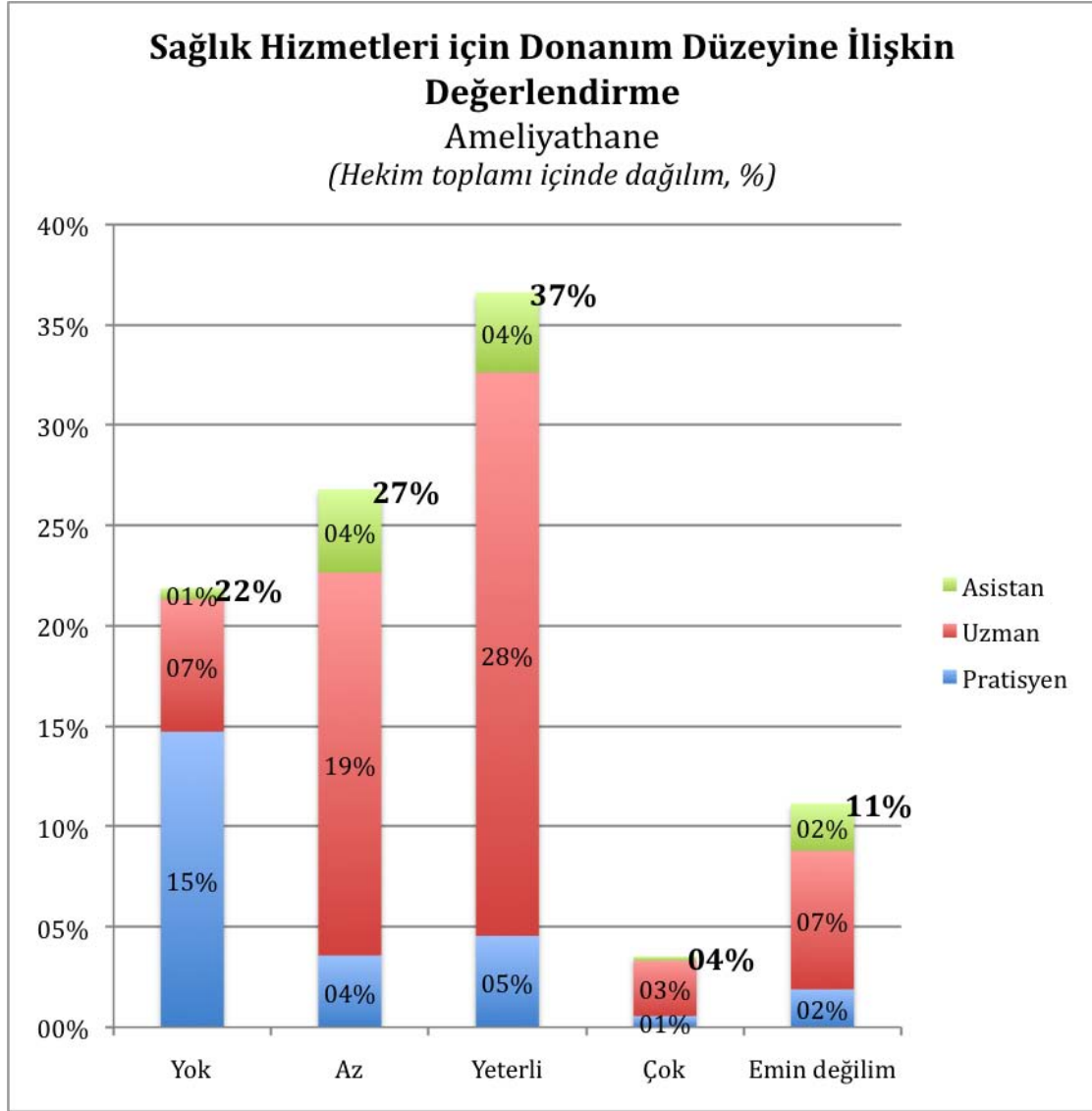
Grafik için bir önceki sayfaya bakınız.



Sağlık Hizmetleri için Donanım Düzeyine İlişkin Değerlendirme Hasta odası tıbbi malzemesi ve donanımı (Hekim toplamı içinde dağılım, %)

	Yok	Az	Yeterli	Çok	Emin değilim
Pratisyen	2,4%	11,4%	11,9%	0,9%	0,6%
Uzman	1,8%	24,8%	31,6%	2,4%	1,2%
Asistan	0,2%	7,0%	3,3%	0,1%	0,4%
Toplam	4,4%	43,2%	46,8%	3,3%	2,2%

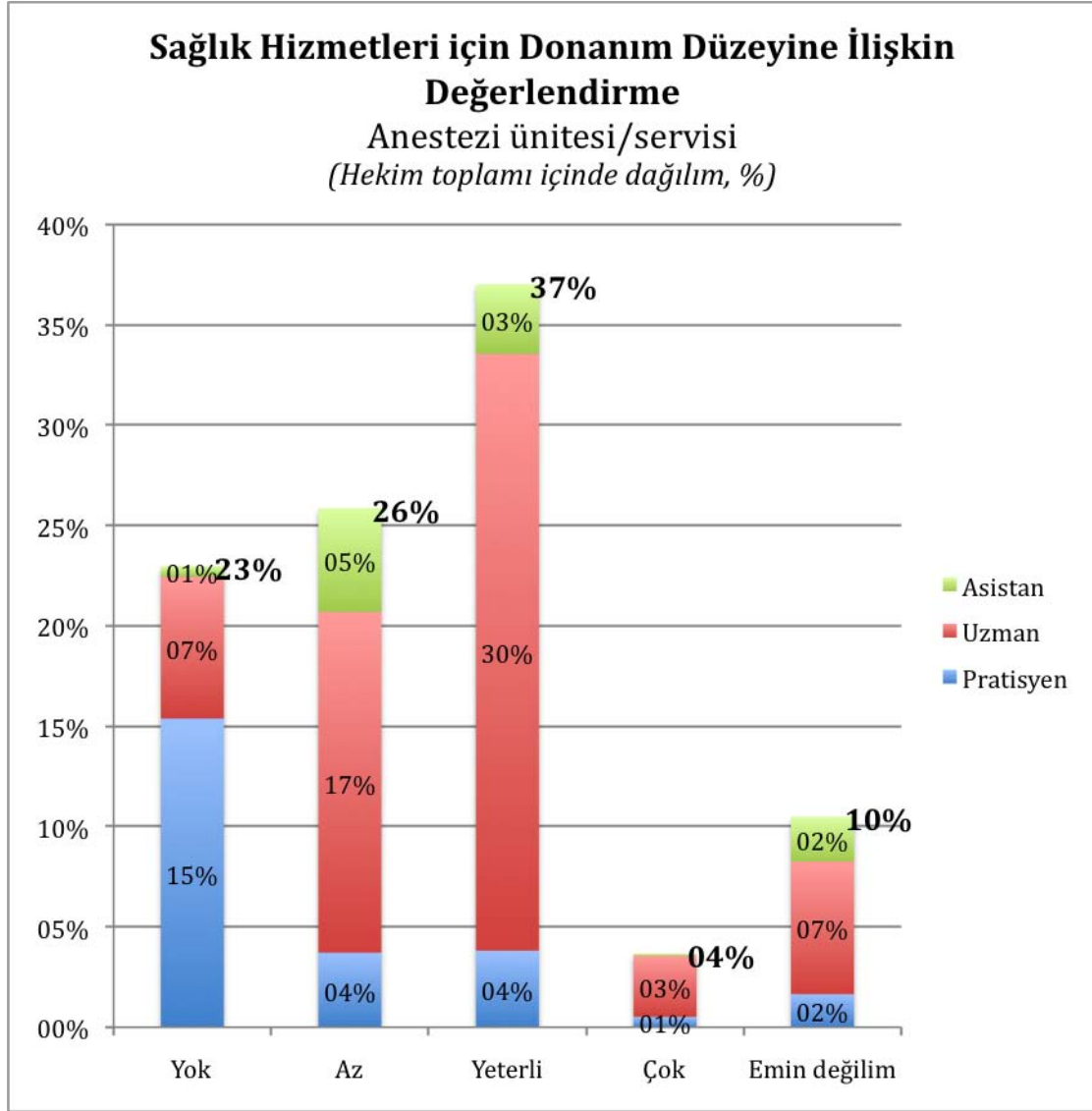
[↩](#)



Sağlık Hizmetleri için Donanım Düzeyine İlişkin Değerlendirme Ameliyathane
(Hekim toplamı içinde dağılım, %)

	Yok	Az	Yeterli	Çok	Emin değilim
Pratisyen	14,7%	3,6%	4,6%	0,6%	1,9%
Uzman	6,6%	19,1%	28,1%	2,8%	6,9%
Asistan	0,6%	4,1%	4,0%	0,2%	2,4%
Toplam	21,9%	26,8%	36,6%	3,5%	11,2%

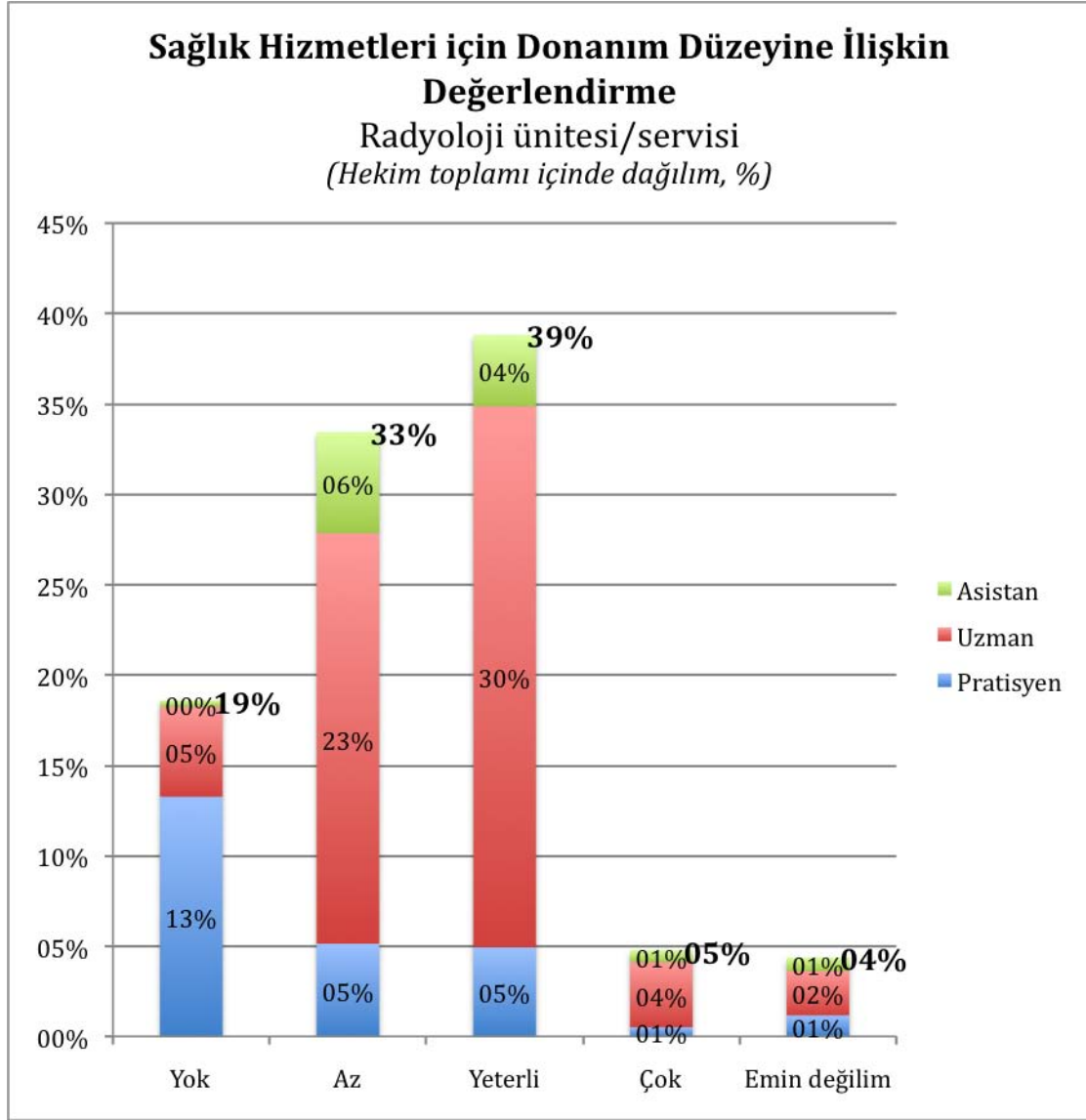




Sağlık Hizmetleri için Donanım Düzeyine İlişkin Değerlendirme Anestezi ünitesi/servisi (Hekim toplamı içinde dağılım, %)

	Yok	Az	Yeterli	Çok	Emin değilim
Pratisyen	15,4%	3,7%	3,8%	0,5%	1,7%
Uzman	7,1%	17,0%	29,7%	3,0%	6,6%
Asistan	0,5%	5,2%	3,5%	0,1%	2,2%
Toplam	23,0%	25,9%	37,0%	3,7%	10,5%

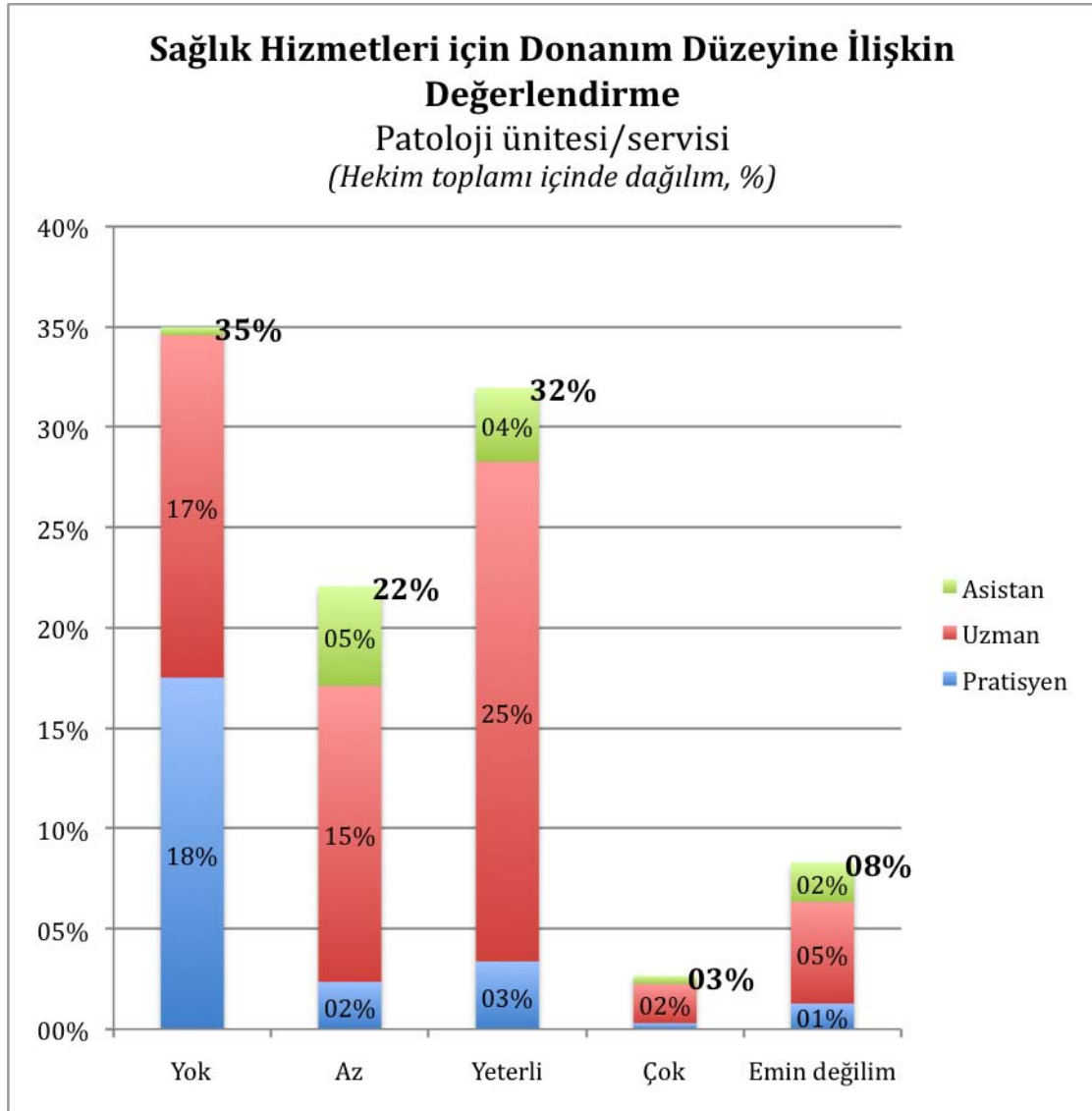
[↩](#)



Sağlık Hizmetleri için Donanım Düzeyine İlişkin Değerlendirme Radyoloji ünitesi/servisi (Hekim toplamı içinde dağılım, %)

	Yok	Az	Yeterli	Çok	Emin değilim
Pratisyen	13,3%	5,1%	4,9%	0,5%	1,2%
Uzman	5,0%	22,7%	29,9%	3,6%	2,4%
Asistan	0,4%	5,6%	4,0%	0,7%	0,8%
Toplam	18,6%	33,4%	38,8%	4,8%	4,4%

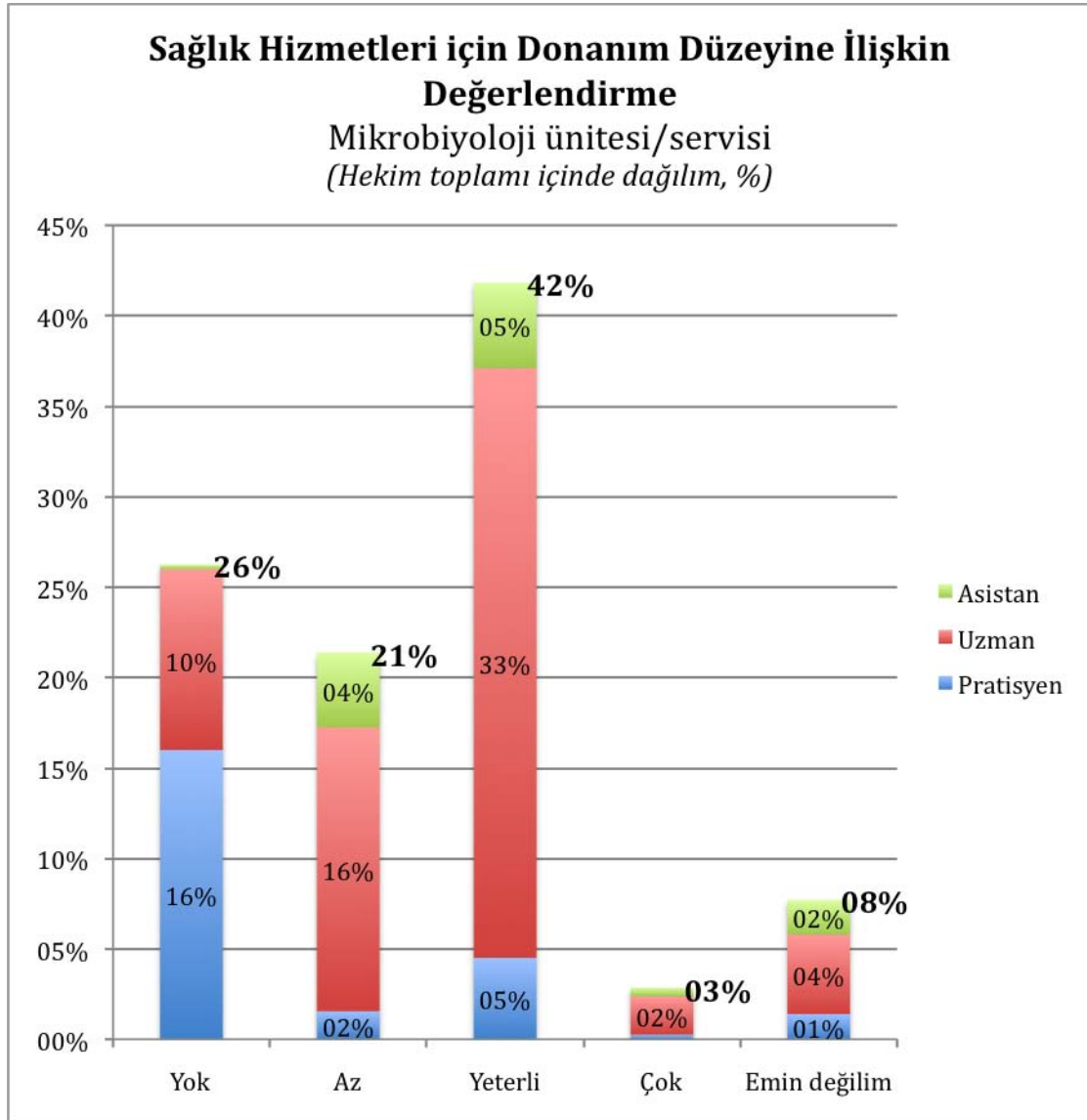




Sağlık Hizmetleri için Donanım Düzeyine İlişkin Değerlendirme Patoloji ünitesi/servisi (Hekim toplamı içinde dağılım, %)

	Yok	Az	Yeterli	Çok	Emin değilim
Pratisyen	17,5%	2,4%	3,4%	0,3%	1,3%
Uzman	17,1%	14,8%	24,9%	1,9%	5,1%
Asistan	0,4%	5,0%	3,7%	0,4%	1,9%
Toplam	35,0%	22,1%	32,0%	2,7%	8,3%

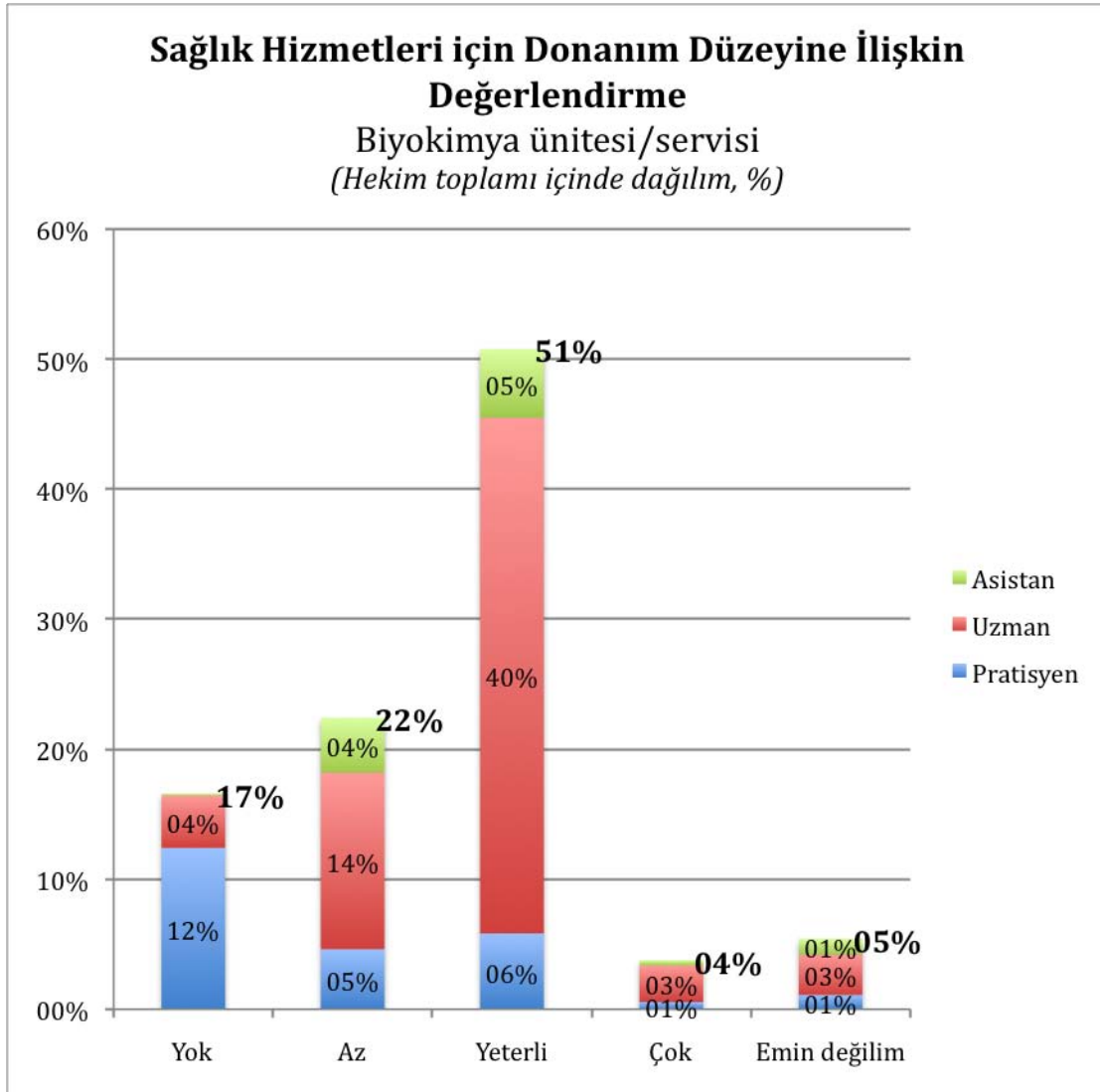
[↩](#)



Sağlık Hizmetleri için Donanım Düzeyine İlişkin Değerlendirme Mikrobiyoloji ünitesi/servisi (Hekim toplamı içinde dağılım, %)

	Yok	Az	Yeterli	Çok	Emin değilim
Pratisyen	16,0%	1,6%	4,5%	0,3%	1,4%
Uzman	10,0%	15,7%	32,6%	2,1%	4,4%
Asistan	0,3%	4,1%	4,7%	0,5%	1,9%
Toplam	26,2%	21,4%	41,8%	2,8%	7,7%

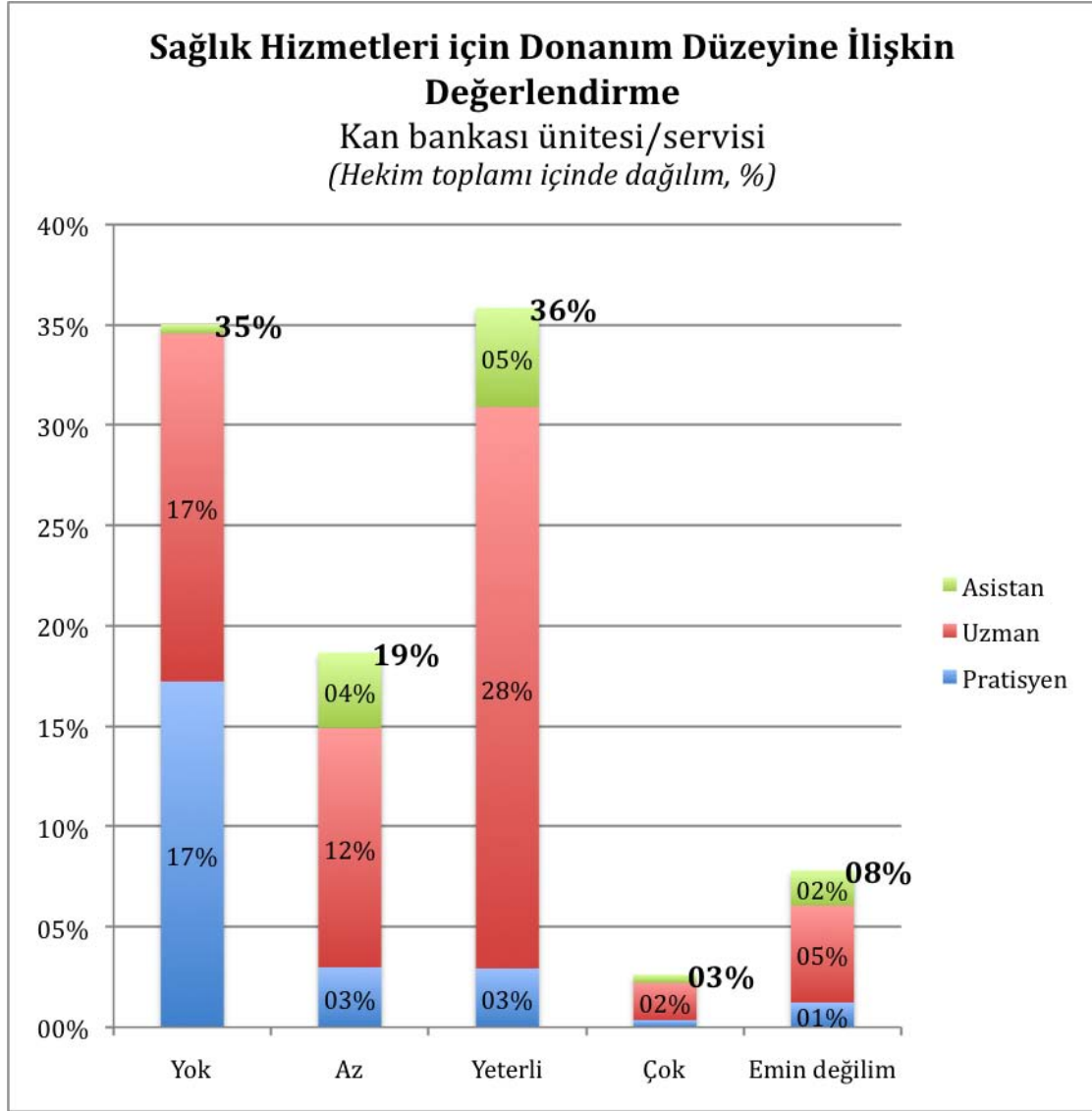
[↩](#)



Sağlık Hizmetleri için Donanım Düzeyine İlişkin Değerlendirme Biyokimya ünitesi/servisi (Hekim toplamı içinde dağılım, %)

	Yok	Az	Yeterli	Çok	Emin değilim
Pratisyen	12,4%	4,6%	5,8%	0,6%	1,1%
Uzman	4,0%	13,6%	39,7%	2,8%	3,1%
Asistan	0,2%	4,2%	5,3%	0,4%	1,2%
Toplam	16,6%	22,4%	50,8%	3,8%	5,4%

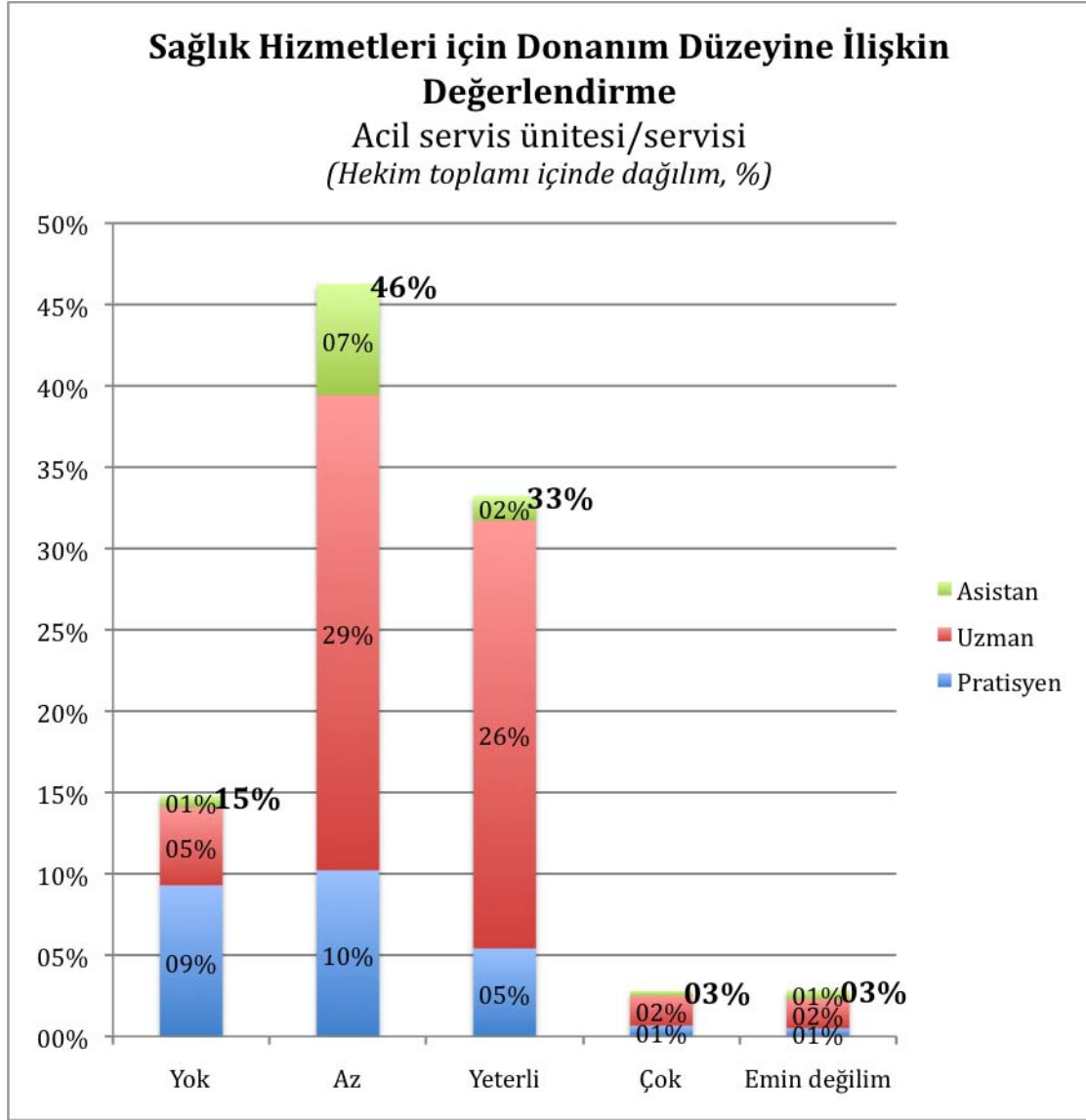
[↩](#)



Sağlık Hizmetleri için Donanım Düzeyine İlişkin Değerlendirme Kan bankası ünitesi/servisi (Hekim toplamı içinde dağılım, %)

	Yok	Az	Yeterli	Çok	Emin değilim
Pratisyen	17,2%	3,0%	2,9%	0,4%	1,2%
Uzman	17,3%	11,9%	28,0%	1,9%	4,8%
Asistan	0,5%	3,8%	4,9%	0,4%	1,7%
Toplam	35,0%	18,7%	35,9%	2,6%	7,8%

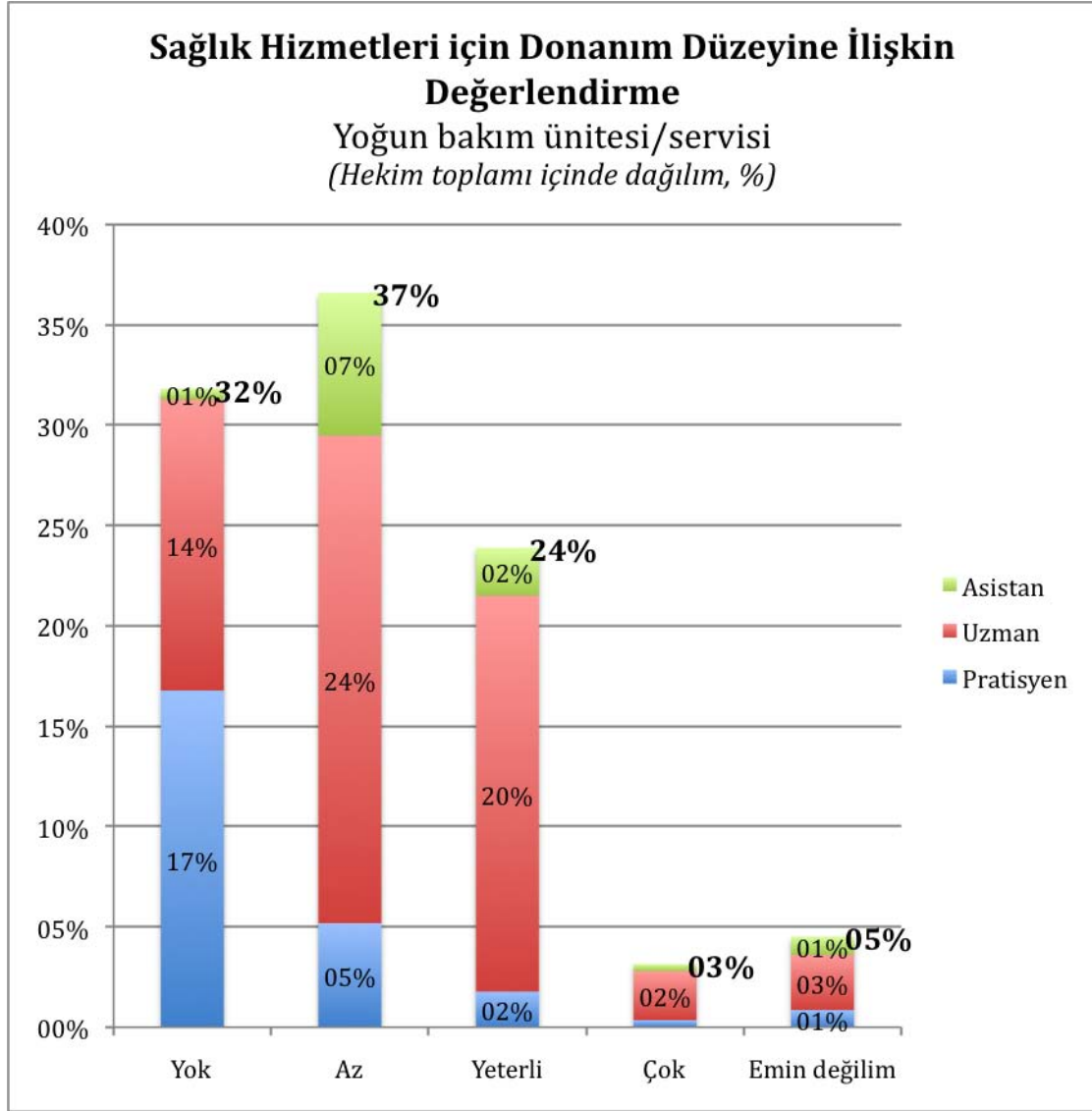
[↩](#)



Sağlık Hizmetleri için Donanım Düzeyine İlişkin Değerlendirme Acil servis ünitesi/servisi (Hekim toplamı içinde dağılım, %)

	Yok	Az	Yeterli	Çok	Emin değilim
Pratisyen	9,3%	10,2%	5,4%	0,7%	0,5%
Uzman	4,8%	29,2%	26,3%	1,8%	1,8%
Asistan	0,7%	6,8%	1,5%	0,3%	0,6%
Toplam	14,8%	46,3%	33,2%	2,8%	2,9%

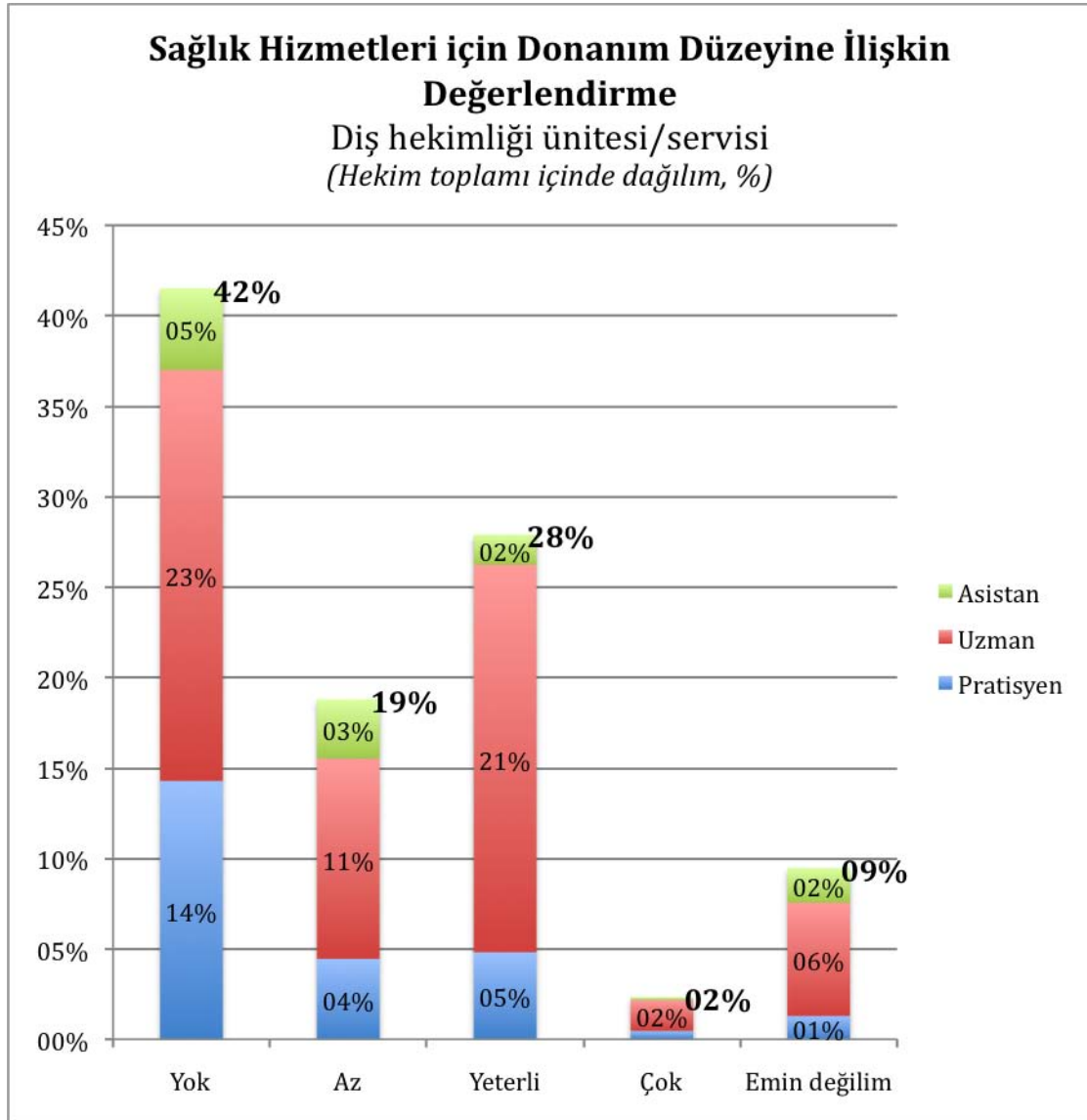




Sağlık Hizmetleri için Donanım Düzeyine İlişkin Değerlendirme Yoğun bakım ünitesi/servisi (Hekim toplamı içinde dağılım, %)

	Yok	Az	Yeterli	Çok	Emin değilim
Pratisyen	16,8%	5,2%	1,8%	0,4%	0,9%
Uzman	14,5%	24,3%	19,7%	2,4%	2,7%
Asistan	0,6%	7,1%	2,4%	0,4%	0,9%
Toplam	31,8%	36,6%	23,9%	3,2%	4,5%

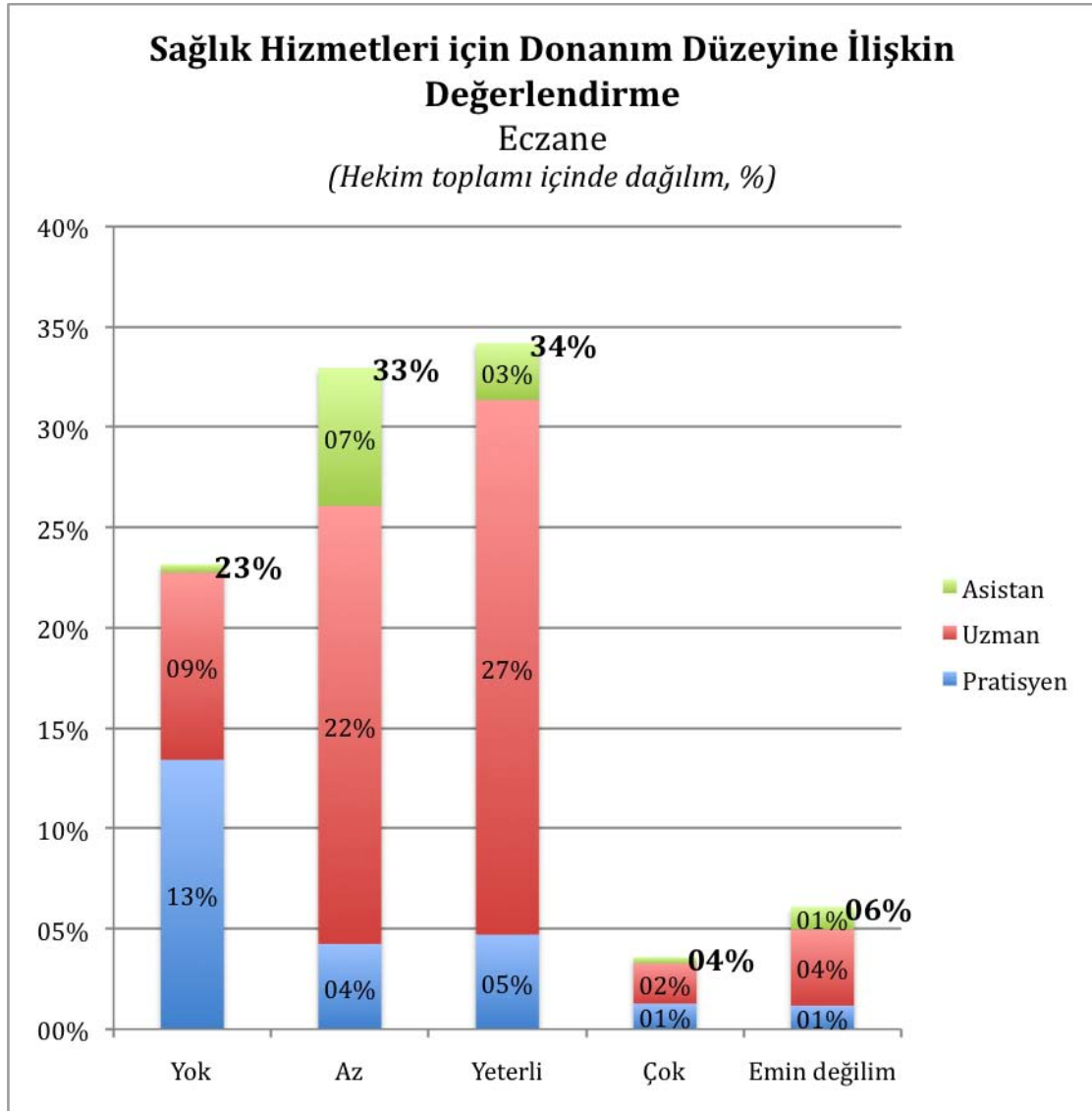




Sağlık Hizmetleri için Donanım Düzeyine İlişkin Değerlendirme Diş hekimliği ünitesi/servisi (Hekim toplamı içinde dağılım, %)

	Yok	Az	Yeterli	Çok	Emin değilim
Pratisyen	14,3%	4,5%	4,8%	0,5%	1,3%
Uzman	22,7%	11,1%	21,4%	1,7%	6,3%
Asistan	4,5%	3,3%	1,7%	0,2%	1,9%
Toplam	41,5%	18,8%	27,9%	2,3%	9,5%

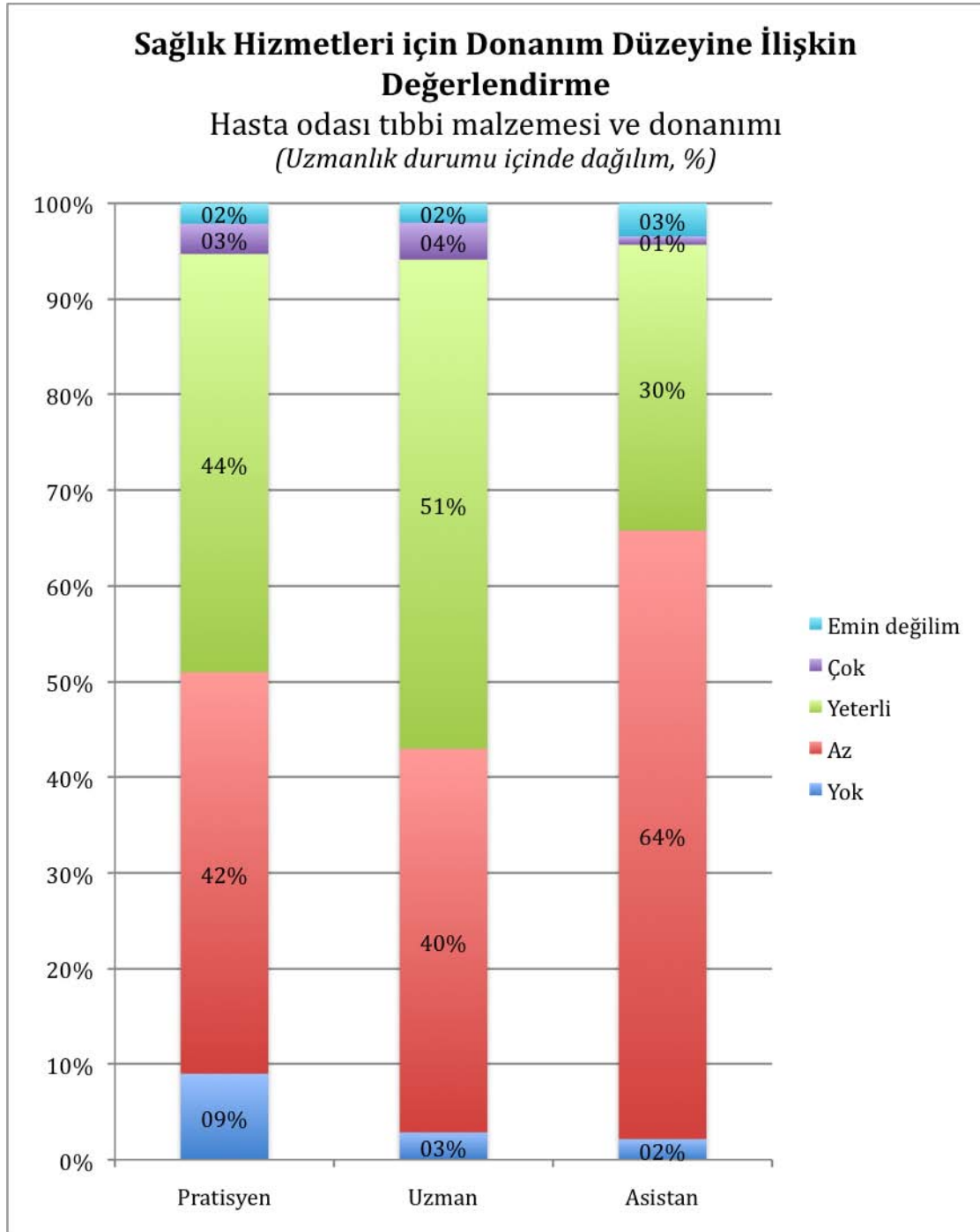
↩



Sağlık Hizmetleri için Donanım Düzeyine İlişkin Değerlendirme Eczane (Hekim toplamı içinde dağılım, %)

	Yok	Az	Yeterli	Çok	Emin değilim
Pratisyen	13,4%	4,3%	4,7%	1,3%	1,2%
Uzman	9,3%	21,8%	26,7%	2,0%	3,8%
Asistan	0,4%	6,9%	2,8%	0,3%	1,1%
Toplam	23,2%	33,0%	34,2%	3,6%	6,1%





Sağlık Hizmetleri için Donanım Düzeyine İlişkin Değerlendirme Hasta odası tıbbi malzemesi ve donanımı (Uzmanlık durumu içinde dağılım, %)

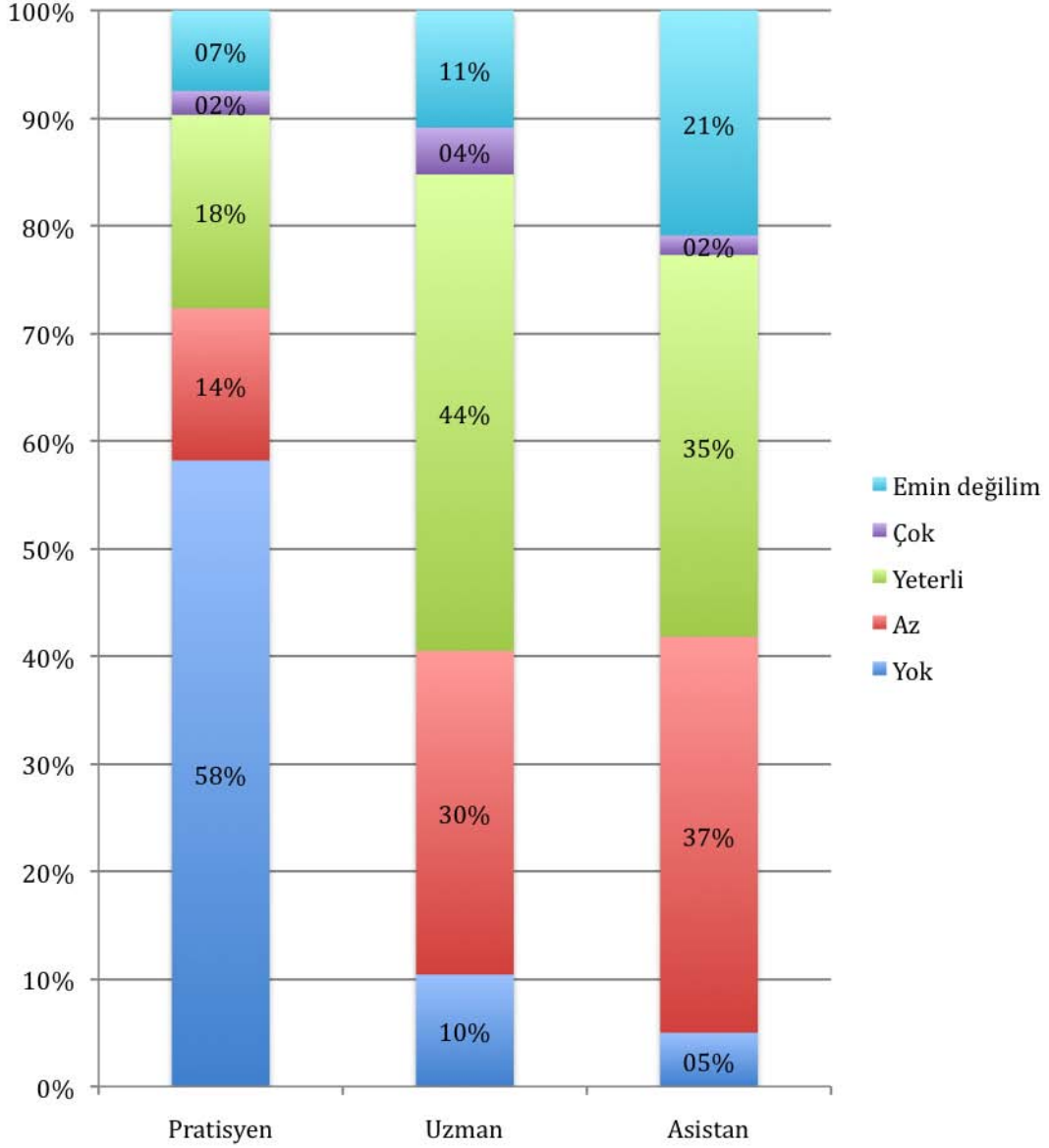
	Yok	Az	Yeterli	Çok	Emin değilim
Pratisyen	9,0%	42,0%	43,7%	3,2%	2,1%
Uzman	2,9%	40,1%	51,2%	3,9%	2,0%
Asistan	2,2%	63,6%	29,9%	0,9%	3,5%



Sağlık Hizmetleri için Donanım Düzeyine İlişkin Değerlendirme

Ameliyathane

(Uzmanlık durumu içinde dağılım, %)

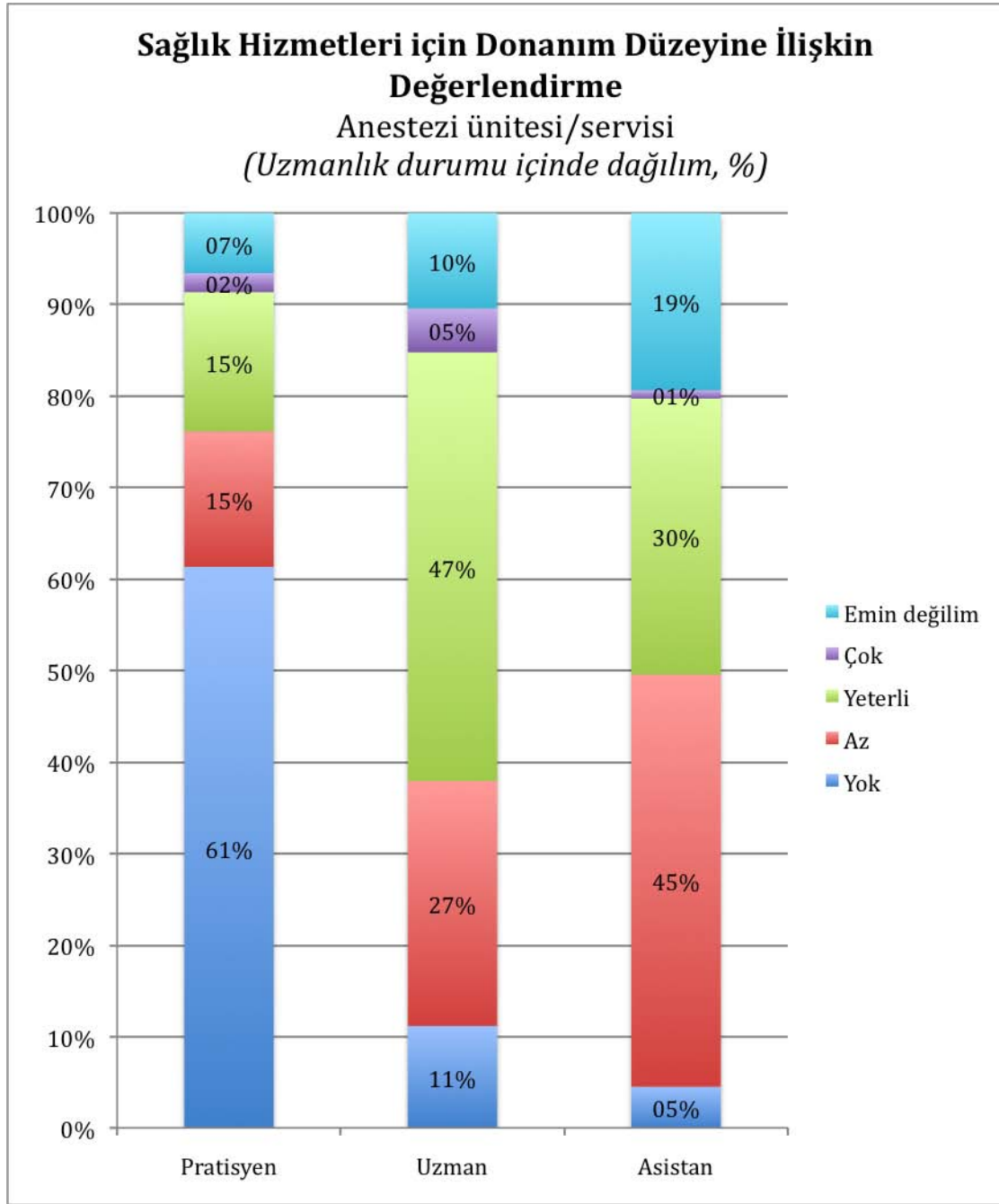


Sağlık Hizmetleri için Donanım Düzeyine İlişkin Değerlendirme Ameliyathane

(Uzmanlık durumu içinde dağılım, %)

	Yok	Az	Yeterli	Çok	Emin değilim
Pratisyen	58,2%	14,1%	18,0%	2,2%	7,5%
Uzman	10,4%	30,1%	44,3%	4,4%	10,9%
Asistan	5,0%	36,8%	35,5%	1,8%	20,9%





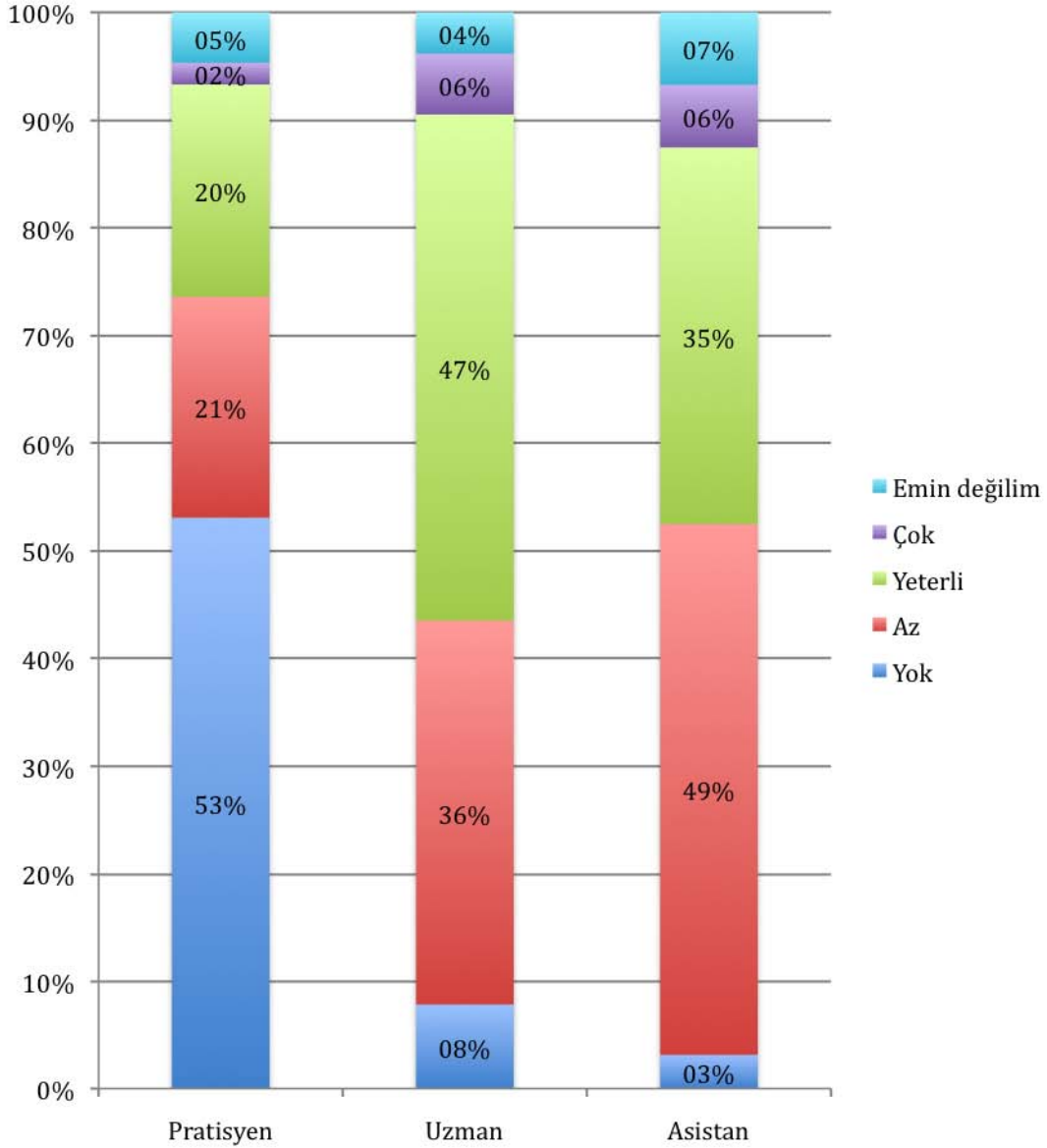
Sağlık Hizmetleri için Donanım Düzeyine İlişkin Değerlendirme Anestezi ünitesi/servisi (Uzmanlık durumu içinde dağılım, %)

	Yok	Az	Yeterli	Çok	Emin değilim
Pratisyen	61,3%	14,8%	15,2%	2,1%	6,6%
Uzman	11,1%	26,8%	46,9%	4,8%	10,4%
Asistan	4,5%	45,0%	30,2%	0,9%	19,4%

↩

Sağlık Hizmetleri için Donanım Düzeyine İlişkin Değerlendirme

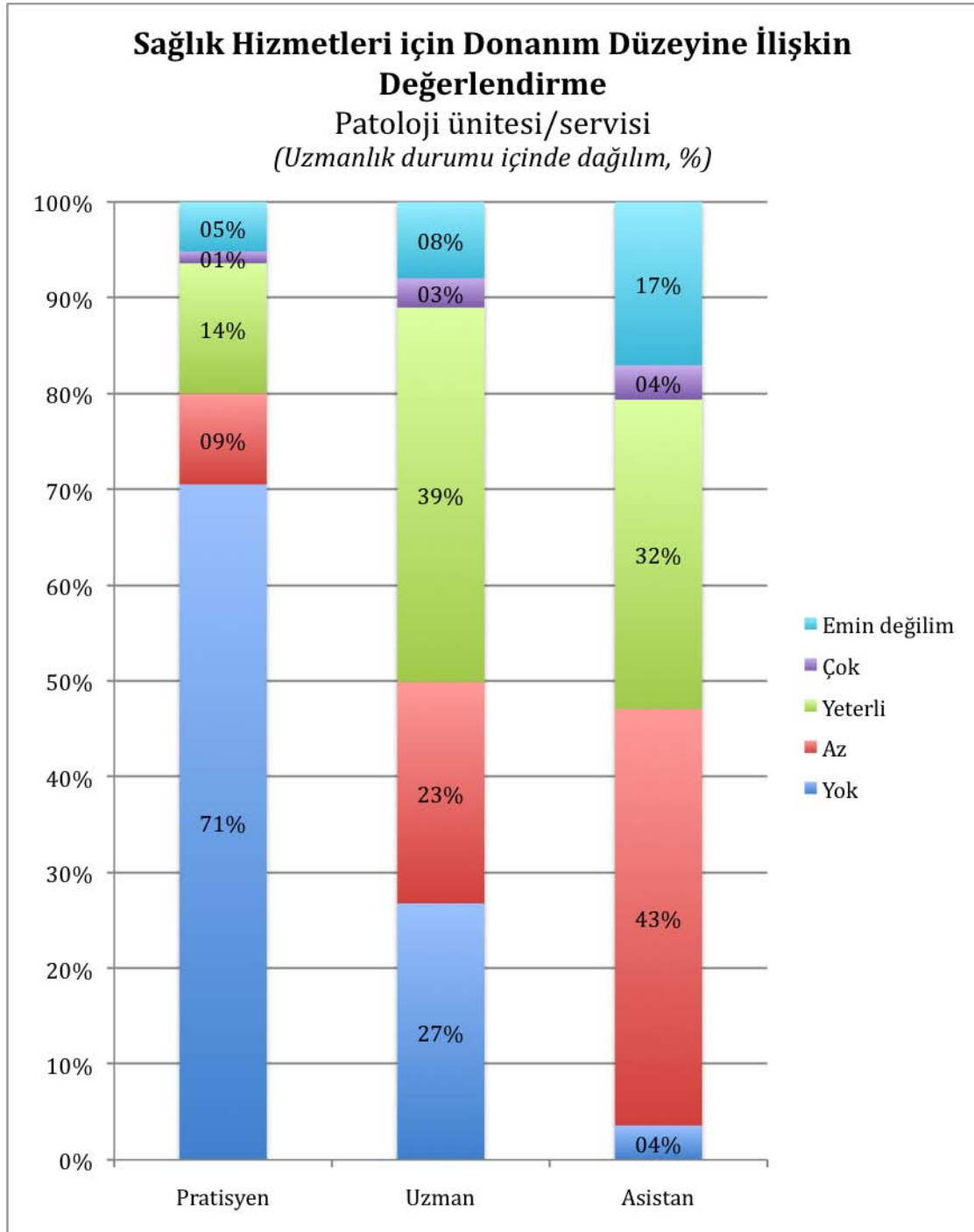
Radyoloji ünitesi/servisi
(Uzmanlık durumu içinde dağılım, %)



Sağlık Hizmetleri için Donanım Düzeyine İlişkin Değerlendirme Radyoloji ünitesi/servisi (Uzmanlık durumu içinde dağılım, %)

	Yok	Az	Yeterli	Çok	Emin değilim
Pratisyen	53,0%	20,5%	19,7%	2,0%	4,7%
Uzman	7,8%	35,7%	47,0%	5,7%	3,8%
Asistan	3,1%	49,3%	35,0%	5,8%	6,7%





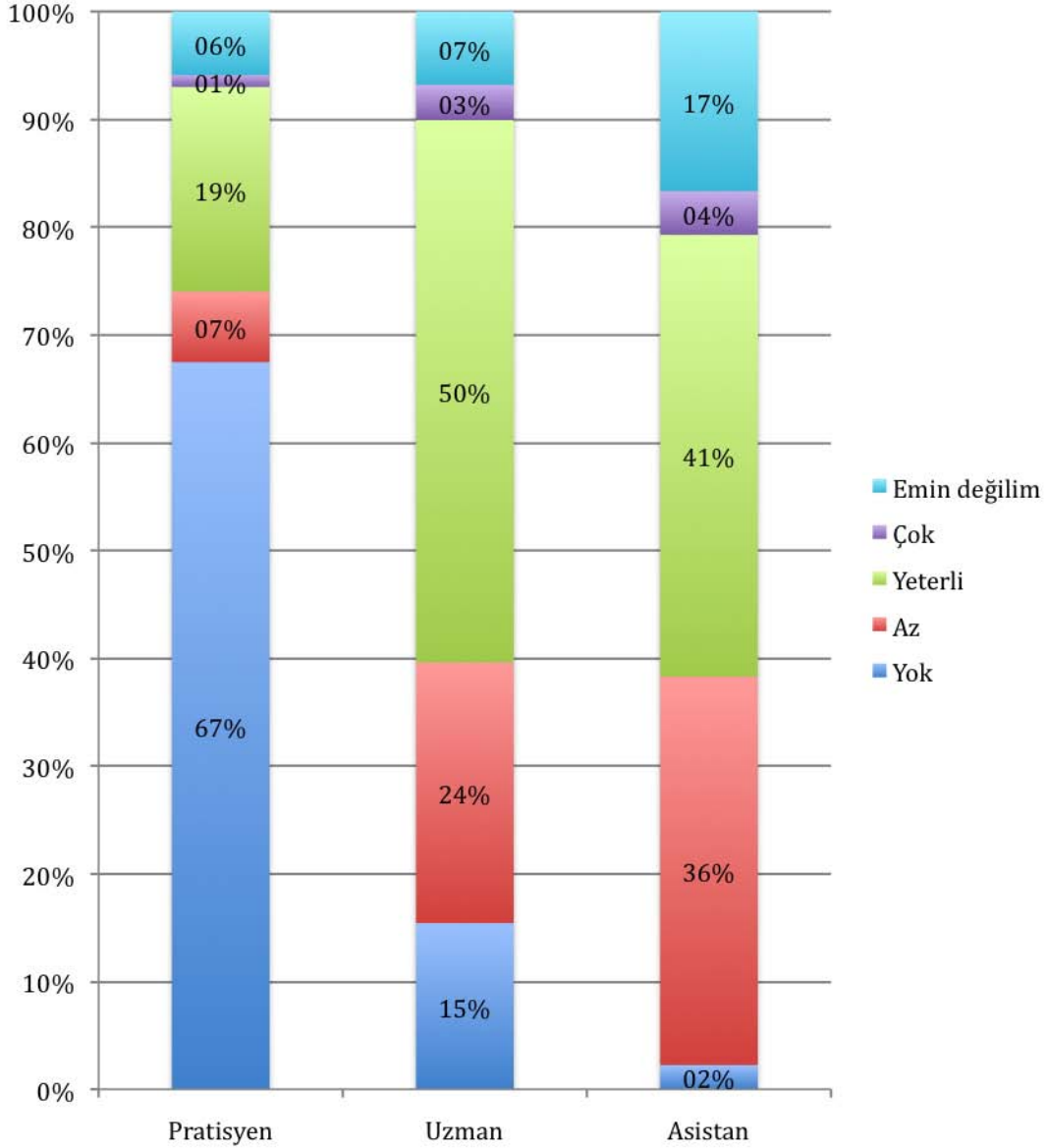
Sağlık Hizmetleri için Donanım Düzeyine İlişkin Değerlendirme Patoloji ünitesi/servisi (Uzmanlık durumu içinde dağılım, %)

	Yok	Az	Yeterli	Çok	Emin değilim
Pratisyen	70,5%	9,5%	13,6%	1,2%	5,2%
Uzman	26,8%	23,2%	39,1%	3,1%	8,0%
Asistan	3,6%	43,5%	32,3%	3,6%	17,0%



Sağlık Hizmetleri için Donanım Düzeyine İlişkin Değerlendirme

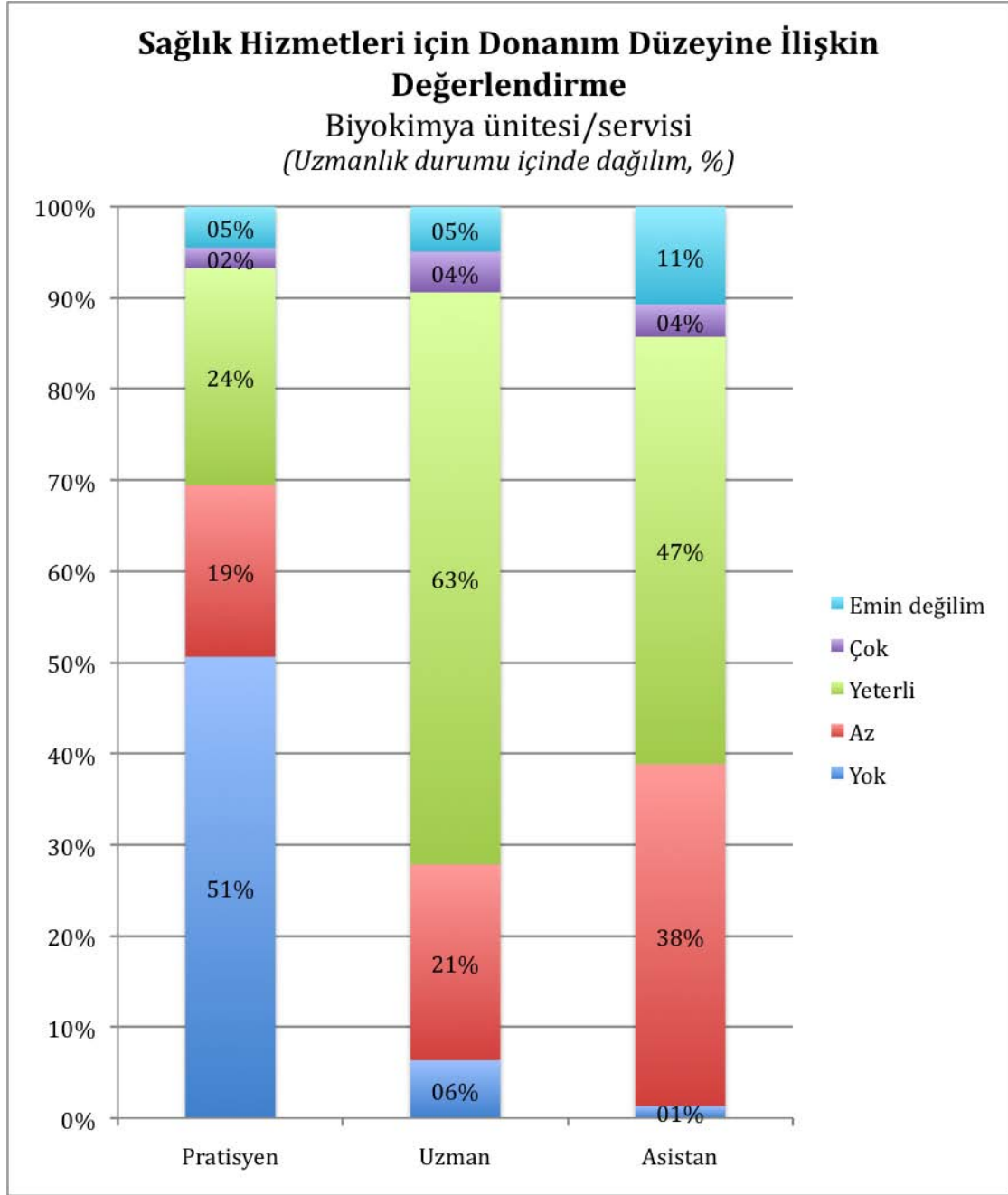
Mikrobiyoloji ünitesi/servisi
(Uzmanlık durumu içinde dağılım, %)



Sağlık Hizmetleri için Donanım Düzeyine İlişkin Değerlendirme Mikrobiyoloji ünitesi/servisi (Uzmanlık durumu içinde dağılım, %)

	Yok	Az	Yeterli	Çok	Emin değilim
Pratisyen	67,5%	6,6%	19,0%	1,1%	5,9%
Uzman	15,4%	24,2%	50,3%	3,3%	6,8%
Asistan	2,3%	36,0%	41,0%	4,1%	16,7%





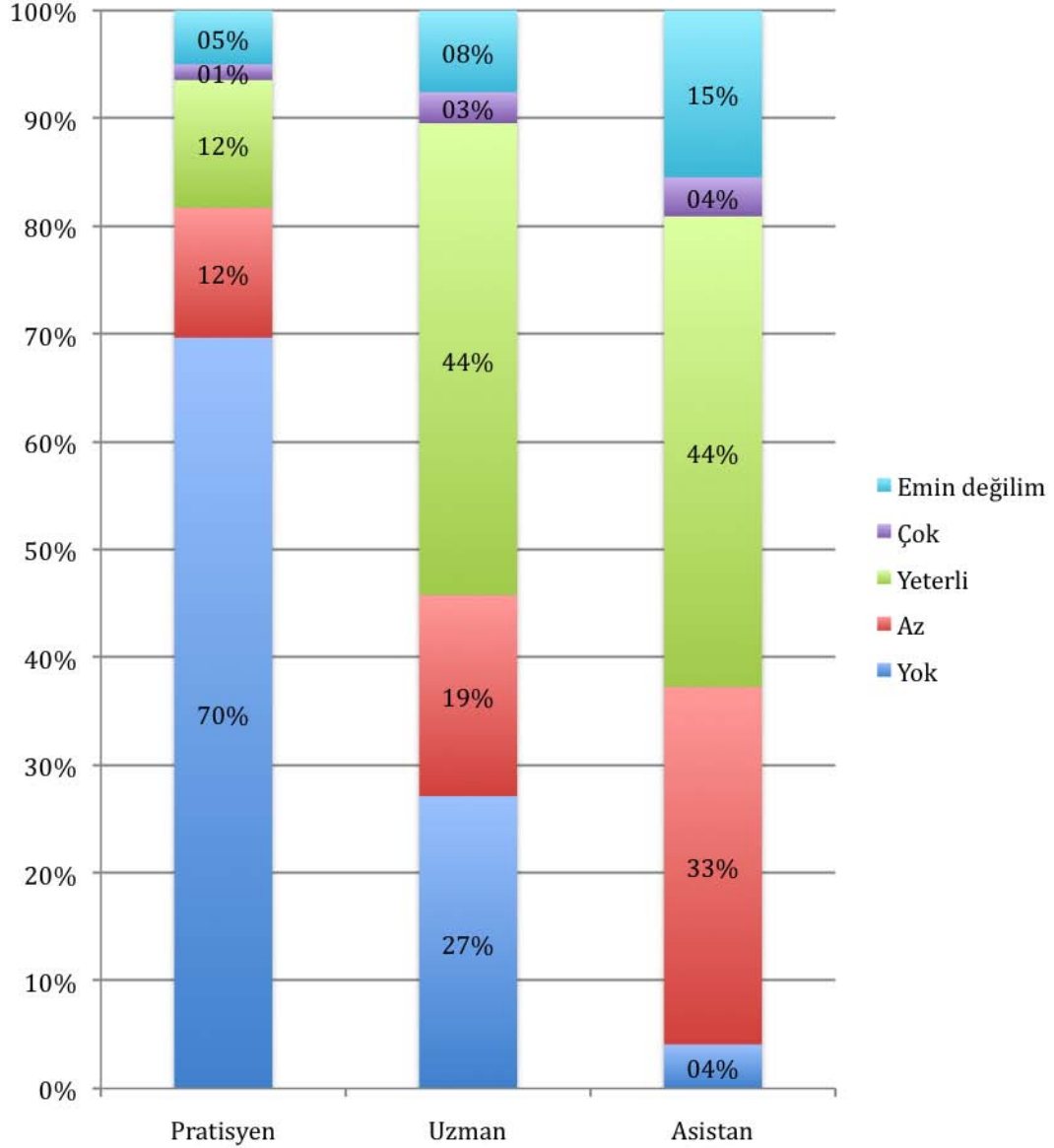
Sağlık Hizmetleri için Donanım Düzeyine İlişkin Değerlendirme Biyokimya ünitesi/servisi (Uzmanlık durumu içinde dağılım, %)

	Yok	Az	Yeterli	Çok	Emin değilim
Pratisyen	50,6%	18,9%	23,8%	2,3%	4,5%
Uzman	6,4%	21,5%	62,8%	4,5%	4,9%
Asistan	1,3%	37,5%	46,9%	3,6%	10,7%

←

Sağlık Hizmetleri için Donanım Düzeyine İlişkin Değerlendirme

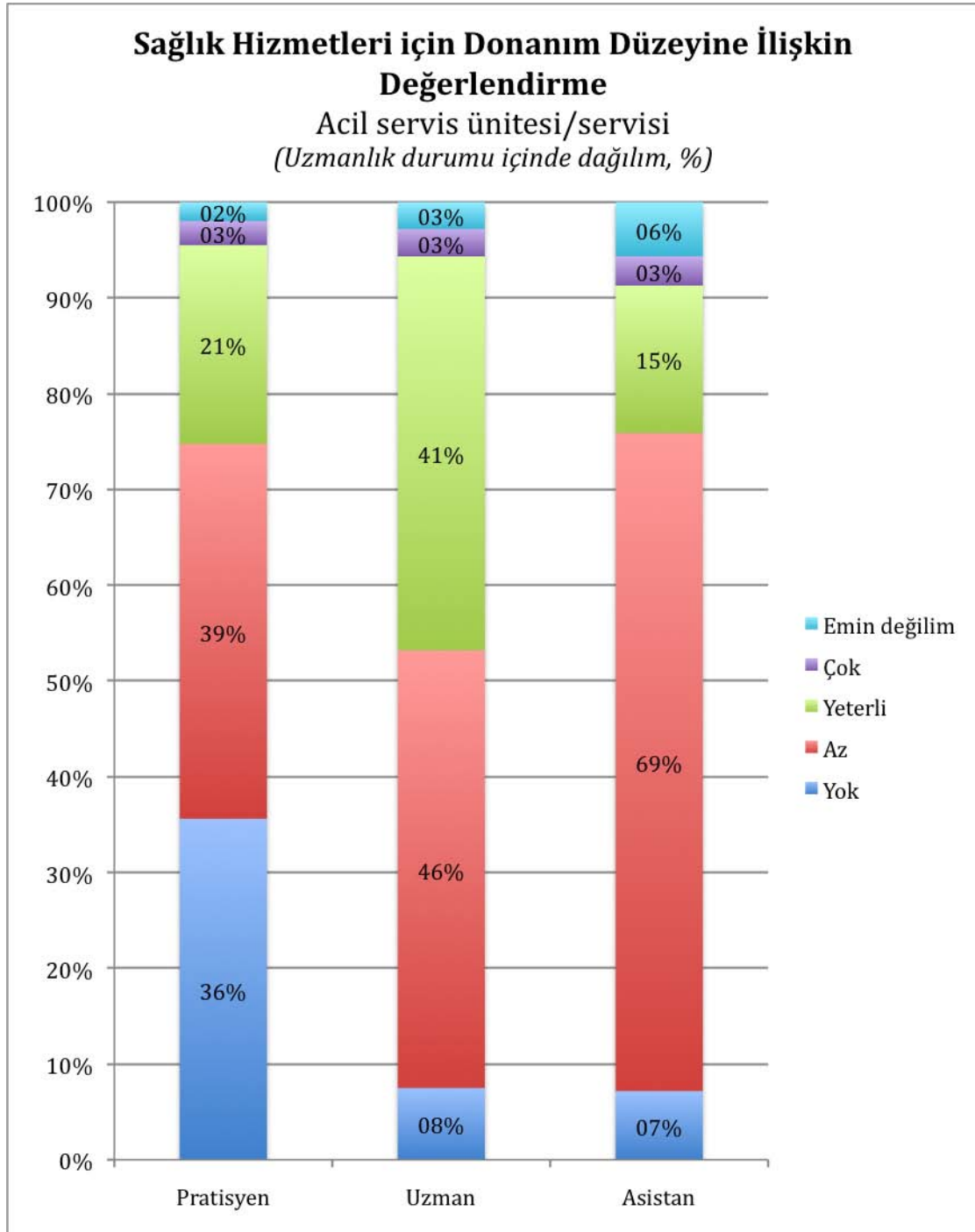
Kan bankası ünitesi/servisi
(Uzmanlık durumu içinde dağılım, %)



Sağlık Hizmetleri için Donanım Düzeyine İlişkin Değerlendirme Kan bankası ünitesi/servisi (Uzmanlık durumu içinde dağılım, %)

	Yok	Az	Yeterli	Çok	Emin değilim
Pratisyen	69,6%	12,1%	11,9%	1,5%	5,0%
Uzman	27,1%	18,7%	43,8%	2,9%	7,6%
Asistan	4,1%	33,2%	43,6%	3,6%	15,5%





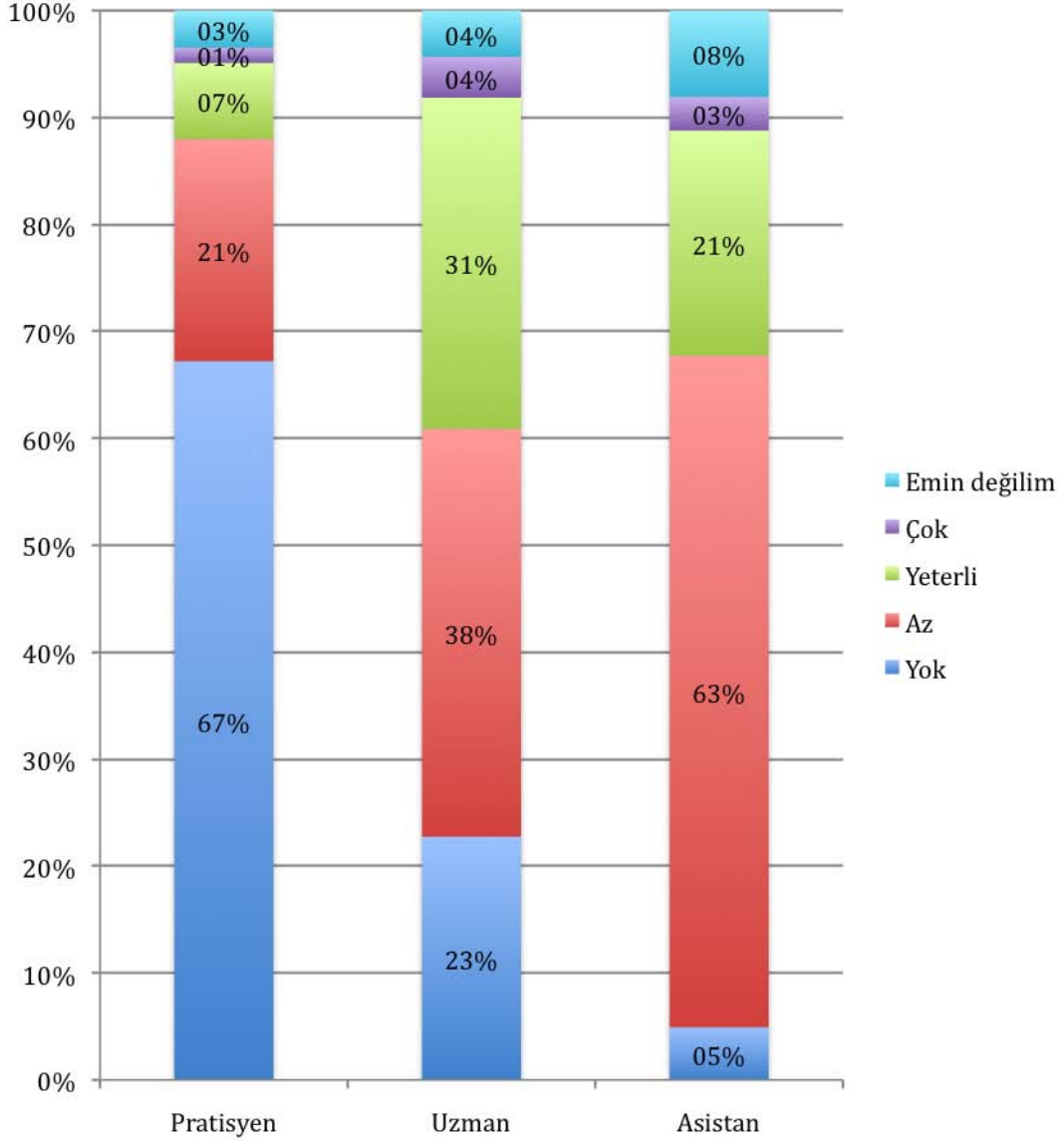
Sağlık Hizmetleri için Donanım Düzeyine İlişkin Değerlendirme Acil servis ünitesi/servisi (Uzmanlık durumu içinde dağılım, %)

	Yok	Az	Yeterli	Çok	Emin değilim
Pratisyen	35,6%	39,1%	20,7%	2,5%	2,0%
Uzman	7,5%	45,7%	41,1%	2,9%	2,8%
Asistan	7,2%	68,7%	15,4%	3,1%	5,6%

↩

Sağlık Hizmetleri için Donanım Düzeyine İlişkin Değerlendirme

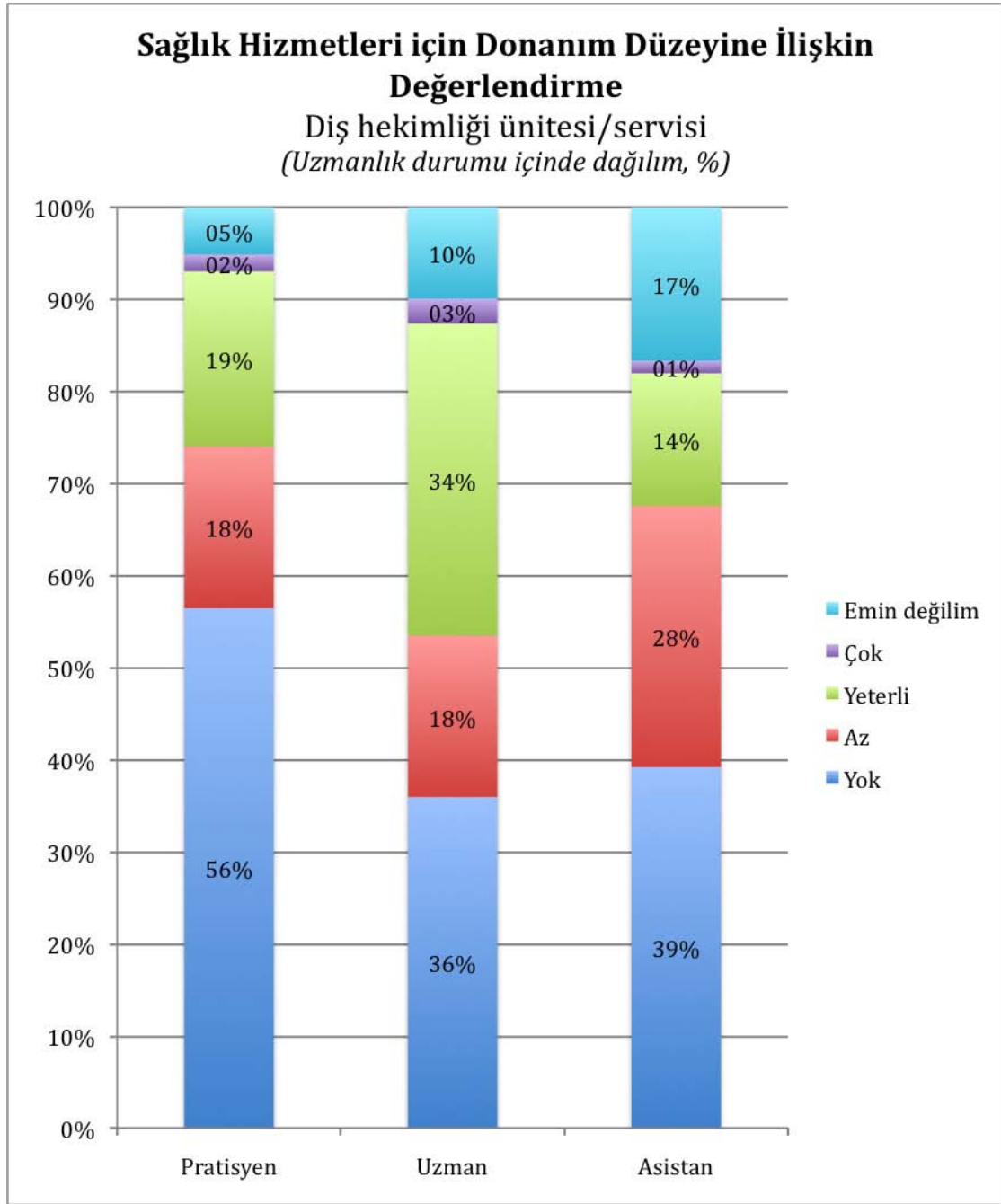
Yoğun bakım ünitesi/servisi
(Uzmanlık durumu içinde dağılım, %)



Sağlık Hizmetleri için Donanım Düzeyine İlişkin Değerlendirme Yoğun bakım ünitesi/servisi (Uzmanlık durumu içinde dağılım, %)

	Yok	Az	Yeterli	Çok	Emin değilim
Pratisyen	67,2%	20,8%	7,1%	1,4%	3,5%
Uzman	22,7%	38,1%	31,0%	3,8%	4,3%
Asistan	4,9%	62,8%	21,1%	3,1%	8,1%





Sağlık Hizmetleri için Donanım Düzeyine İlişkin Değerlendirme Diş hekimliği ünitesi/servisi (Uzmanlık durumu içinde dağılım, %)

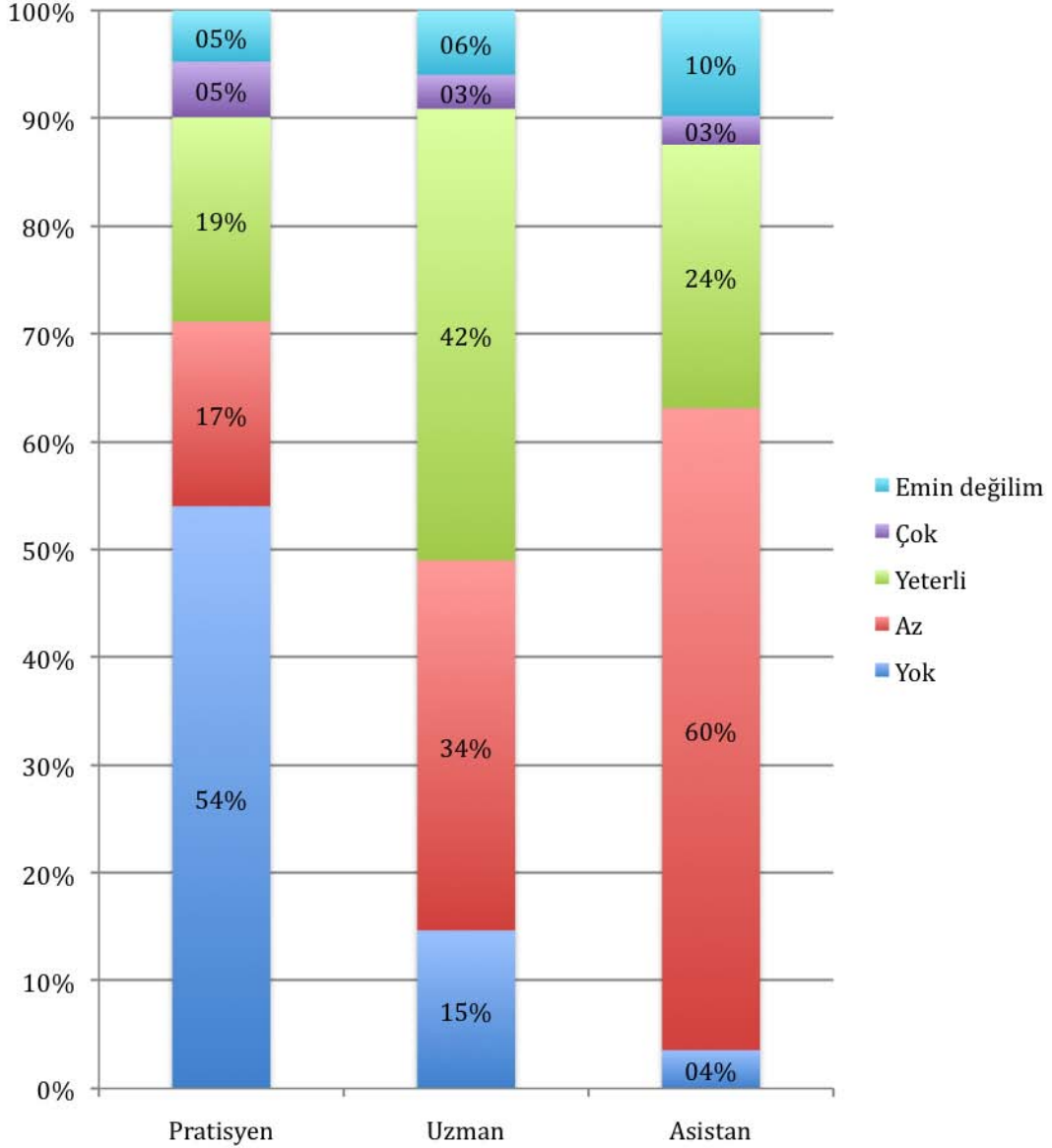
	Yok	Az	Yeterli	Çok	Emin değilim
Pratisyen	56,4%	17,6%	19,0%	1,8%	5,1%
Uzman	36,0%	17,5%	33,9%	2,7%	9,9%
Asistan	39,2%	28,4%	14,4%	1,4%	16,7%

↩

Sağlık Hizmetleri için Donanım Düzeyine İlişkin Değerlendirme

Eczane

(Uzmanlık durumu içinde dağılım, %)



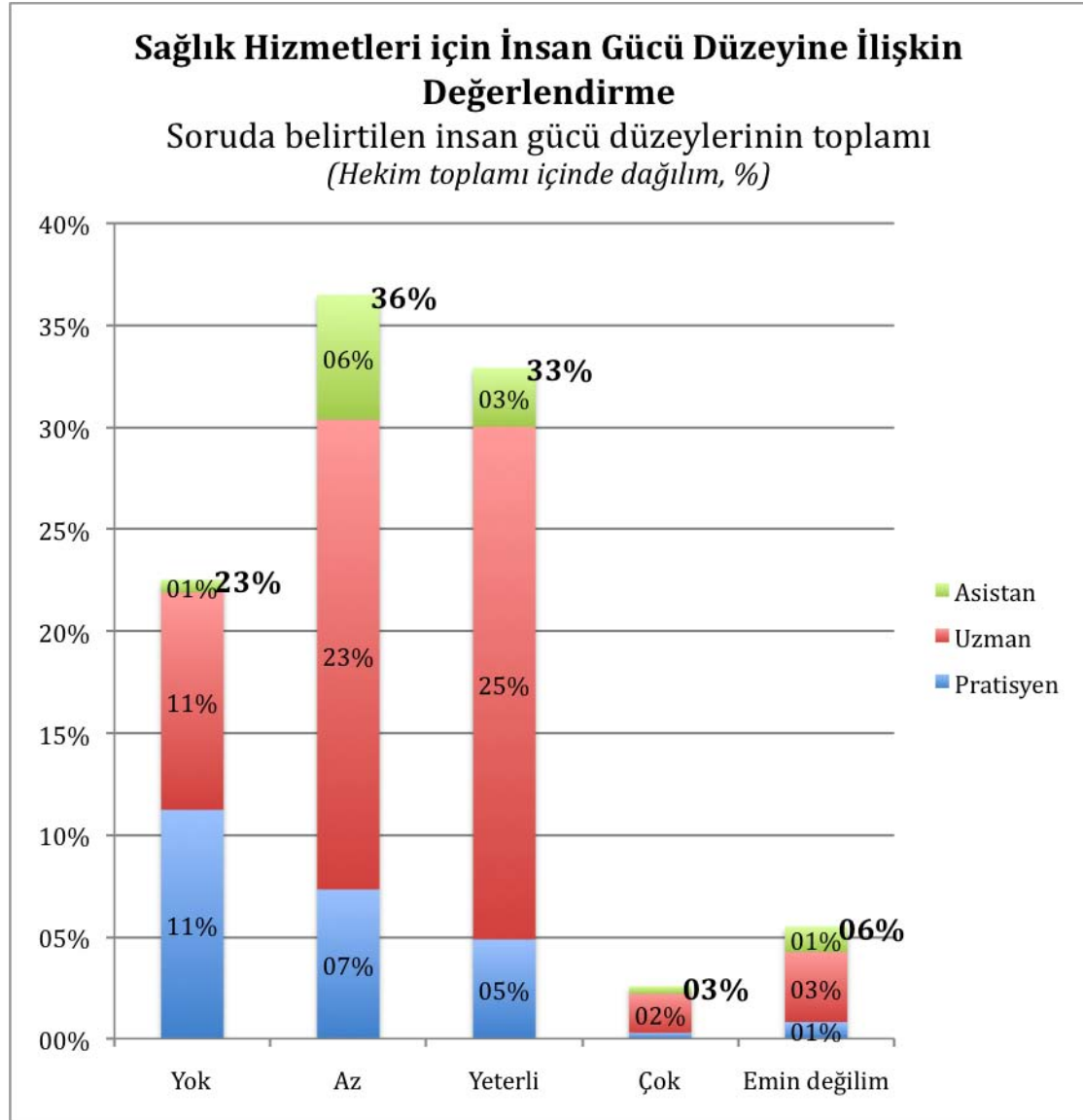
Sağlık Hizmetleri için Donanım Düzeyine İlişkin Değerlendirme Eczane

(Uzmanlık durumu içinde dağılım, %)

	Yok	Az	Yeterli	Çok	Emin değilim
Pratisyen	54,0%	17,1%	19,0%	5,2%	4,7%
Uzman	14,7%	34,3%	41,9%	3,1%	6,0%
Asistan	3,6%	59,6%	24,4%	2,7%	9,8%



17. Sağlık Hizmetleri İnsan Gücü



Sağlık Hizmetleri için İnsan Gücü Düzeyine İlişkin Değerlendirme Soruda belirtilen insan gücü düzeylerinin toplamı (Hekim toplamı içinde dağılım, %)

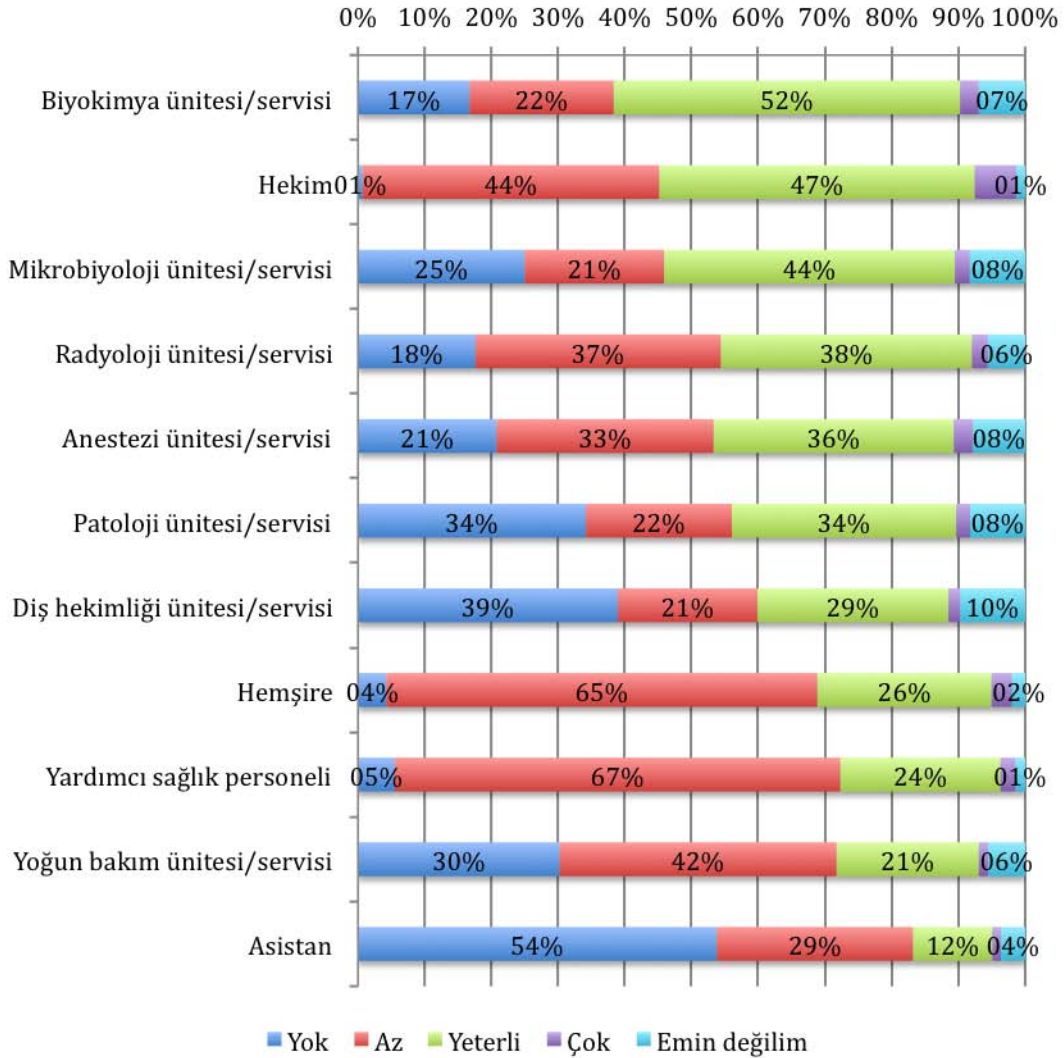
	Yok	Az	Yeterli	Çok	Emin değilim
Pratisyen	11,2%	7,3%	4,9%	0,3%	0,8%
Uzman	10,7%	23,0%	25,1%	1,9%	3,4%
Asistan	0,6%	6,1%	2,9%	0,4%	1,3%
Toplam	22,5%	36,5%	32,9%	2,6%	5,5%



Sağlık Hizmetleri için İnsan Gücü Düzeyine İlişkin Değerlendirme

Düzy karşılaştırması

(İnsan gücünün her bir bileşeni içinde düzy dağılımı, %)



[←](#)

Tablo için bir sonraki sayfaya bakınız.

Sağlık Hizmetleri için İnsan Gücü Düzeyine İlişkin Değerlendirme Düzey
karşılaştırması (İnsan gücünün her bir bileşeni içinde düzey dağılımı, %)

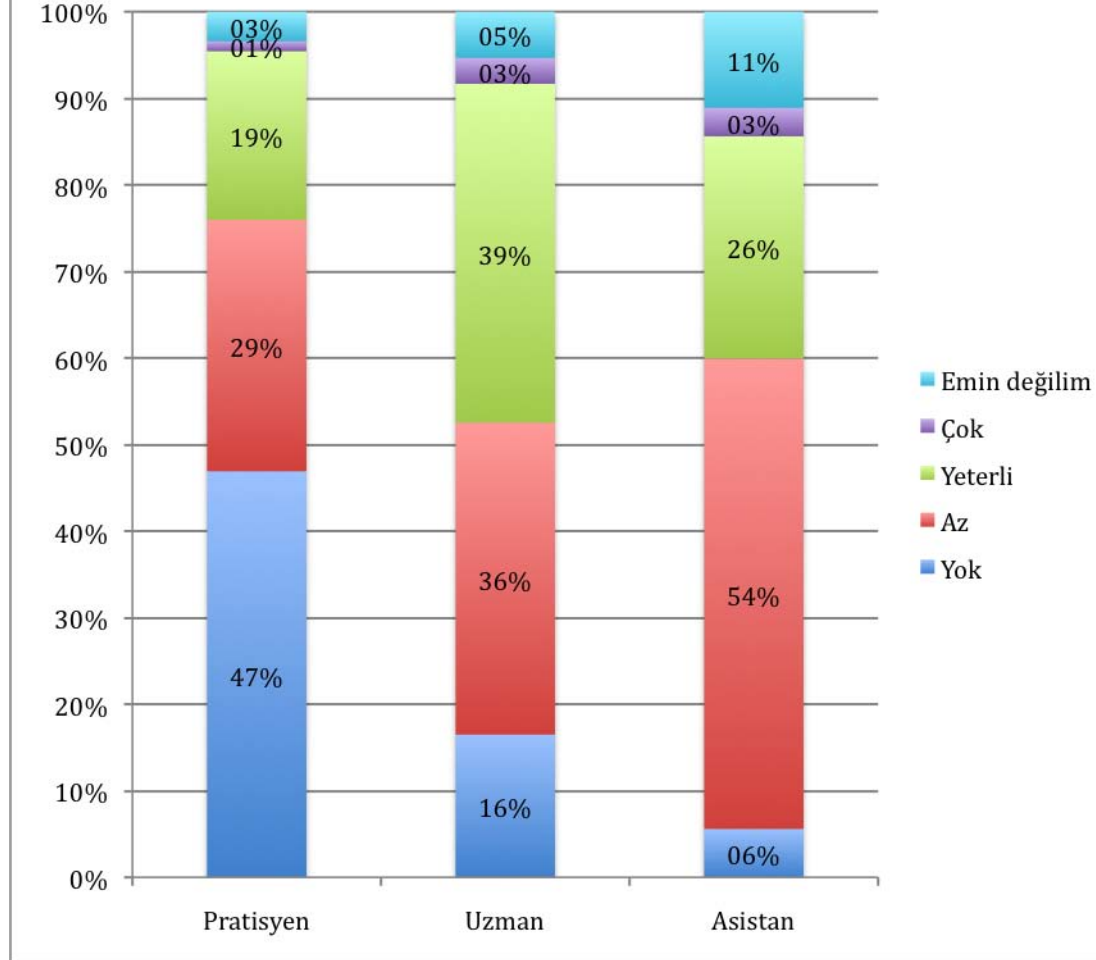
	Yok	Az	Yeterli	Çok	Emin değilim
Biyokimya ünitesi/servisi	16,7%	21,6%	51,9%	2,8%	7,0%
Hekim	0,7%	44,5%	47,3%	6,2%	1,3%
Mikrobiyoloji ünitesi/servisi	25,0%	20,9%	43,6%	2,2%	8,3%
Radyoloji ünitesi/servisi	17,6%	36,8%	37,6%	2,4%	5,6%
Anestezi ünitesi/servisi	20,8%	32,5%	36,0%	2,9%	7,8%
Patoloji ünitesi/servisi	34,2%	21,9%	33,7%	2,1%	8,3%
Diş hekimliği ünitesi/servisi	39,0%	20,9%	28,6%	1,8%	9,7%
Hemşire	4,3%	64,6%	26,1%	3,1%	2,0%
Yardımcı sağlık personeli	5,5%	66,8%	24,0%	2,2%	1,4%
Yoğun bakım ünitesi/servisi	30,2%	41,5%	21,3%	1,4%	5,6%
Asistan	53,8%	29,4%	11,9%	1,3%	3,6%



Grafik için bir önceki sayfaya bakınız.

Sağlık Hizmetleri için İnsan Gücü Düzeyine İlişkin Değerlendirme

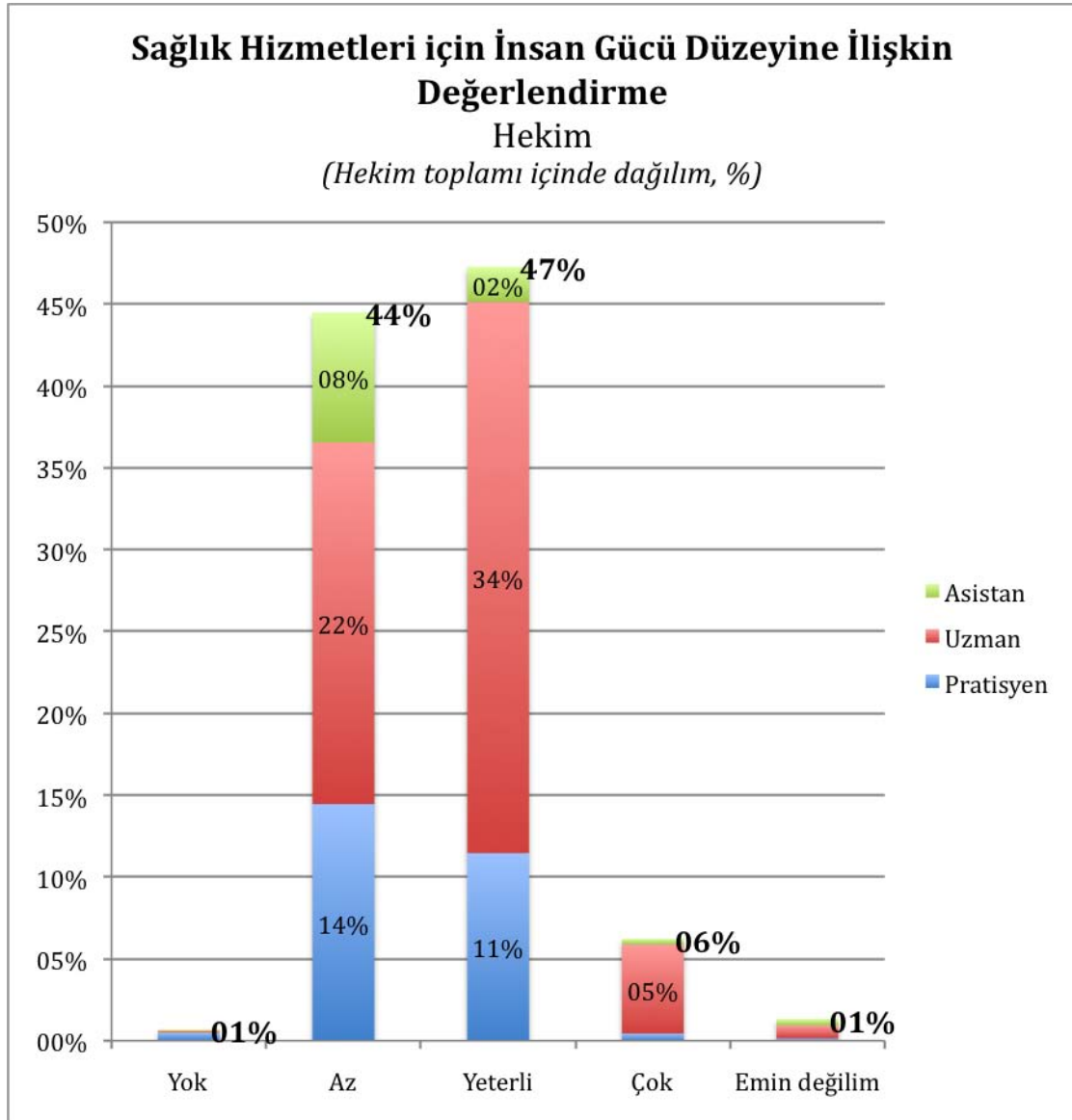
Soruda belirtilen insan gücü düzeylerinin toplamı
(Uzmanlık durumu içinde dağılım, %)



Sağlık Hizmetleri için İnsan Gücü Düzeyine İlişkin Değerlendirme Soruda belirtilen insan gücü düzeylerinin toplamı (Uzmanlık durumu içinde dağılım, %)

	Yok	Az	Yeterli	Çok	Emin değilim
Pratisyen	46,9%	29,1%	19,5%	1,1%	3,4%
Uzman	16,5%	36,0%	39,1%	3,0%	5,3%
Asistan	5,6%	54,3%	25,7%	3,3%	11,1%

↩

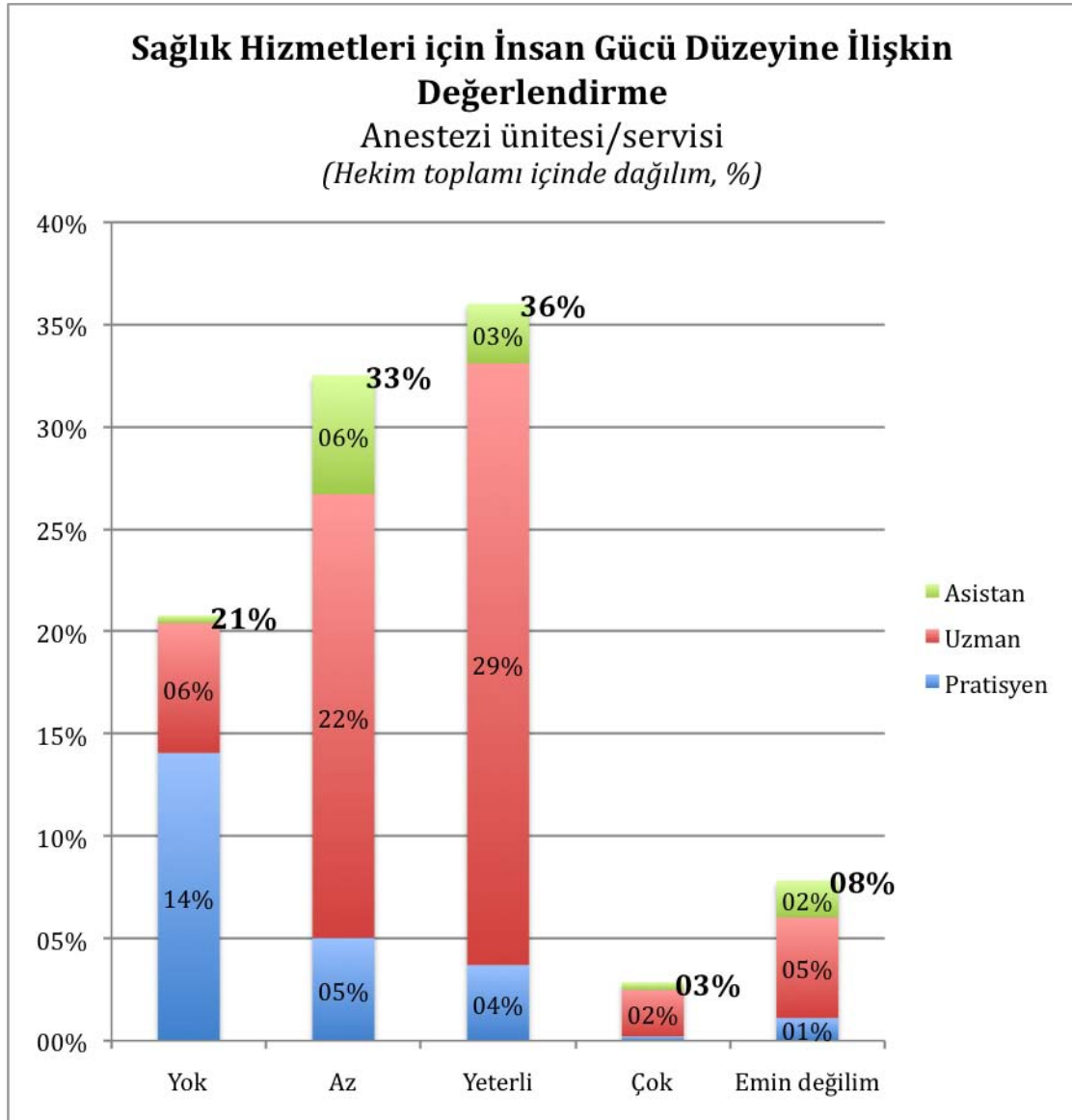


Sağlık Hizmetleri için İnsan Gücü Düzeyine İlişkin Değerlendirme Hekim

(Hekim toplamı içinde dağılım, %)

	Yok	Az	Yeterli	Çok	Emin değilim
Pratisyen	0,5%	14,5%	11,5%	0,4%	0,1%
Uzman	0,1%	22,1%	33,7%	5,4%	0,8%
Asistan	0,1%	7,9%	2,2%	0,3%	0,4%
Toplam	0,7%	44,5%	47,3%	6,2%	1,3%

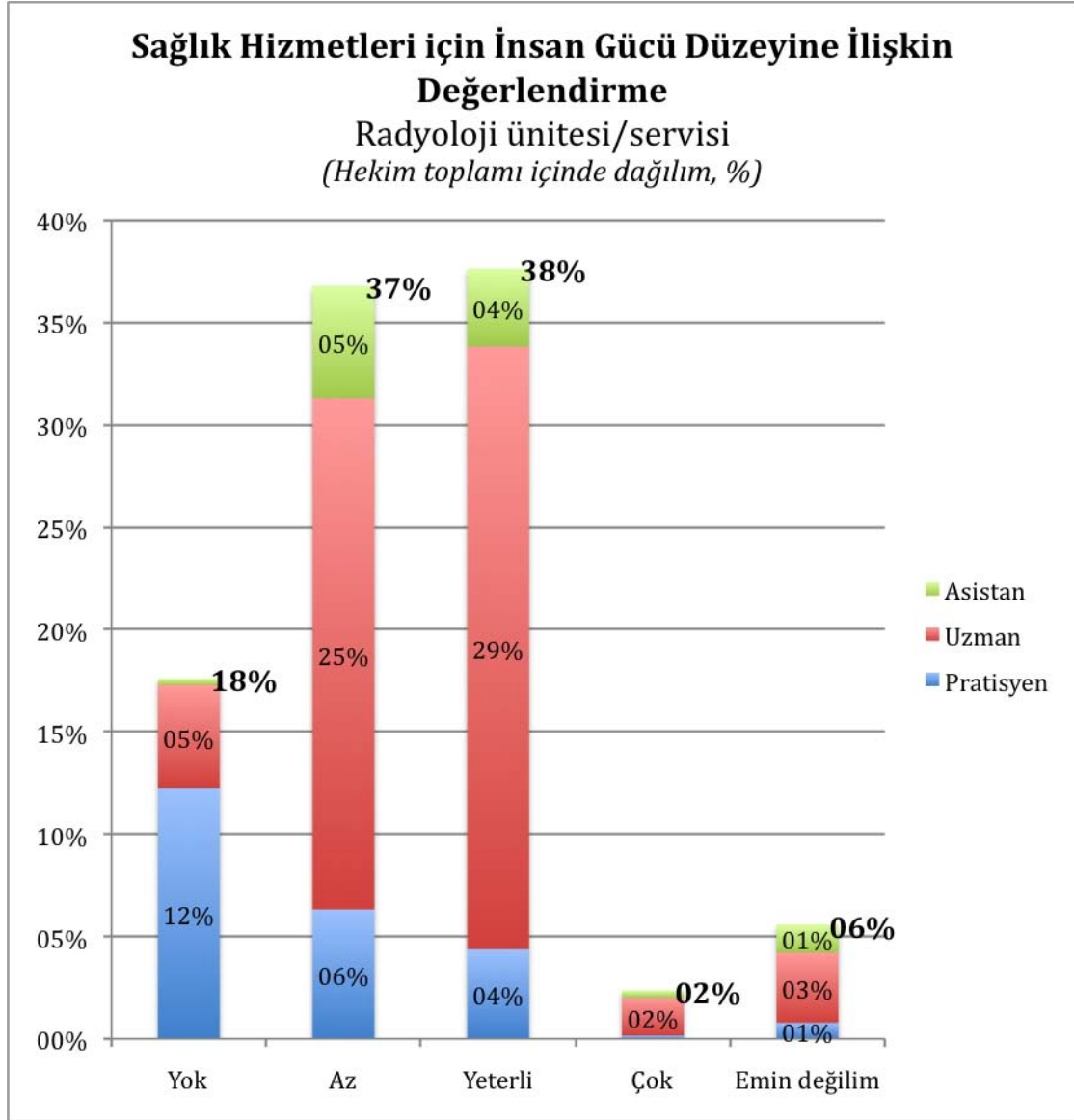
↩



Sağlık Hizmetleri için İnsan Gücü Düzeyine İlişkin Değerlendirme Anestezi ünitesi/servisi (Hekim toplamı içinde dağılım, %)

	Yok	Az	Yeterli	Çok	Emin değilim
Pratisyen	14,1%	5,0%	3,7%	0,2%	1,1%
Uzman	6,3%	21,7%	29,4%	2,3%	4,9%
Asistan	0,4%	5,8%	2,9%	0,4%	1,8%
Toplam	20,8%	32,5%	36,0%	2,9%	7,8%

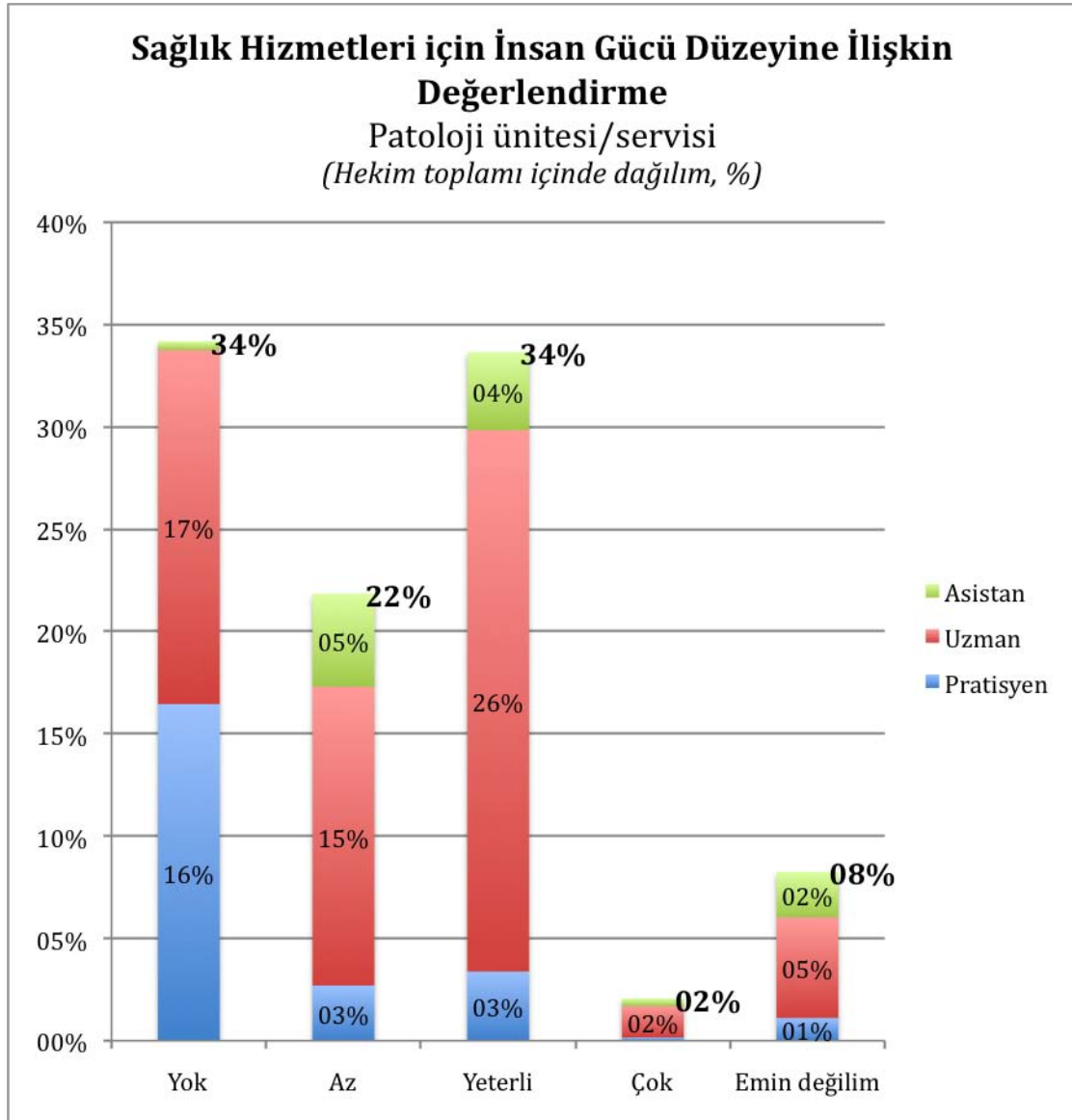
[↩](#)



Sağlık Hizmetleri için İnsan Gücü Düzeyine İlişkin Değerlendirme Radyoloji ünitesi/servisi (Hekim toplamı içinde dağılım, %)

	Yok	Az	Yeterli	Çok	Emin değilim
Pratisyene	12,2%	6,3%	4,4%	0,2%	0,8%
Uzman	5,1%	25,0%	29,5%	1,8%	3,4%
Asistan	0,3%	5,5%	3,8%	0,4%	1,4%
Toplam	17,6%	36,8%	37,6%	2,4%	5,6%

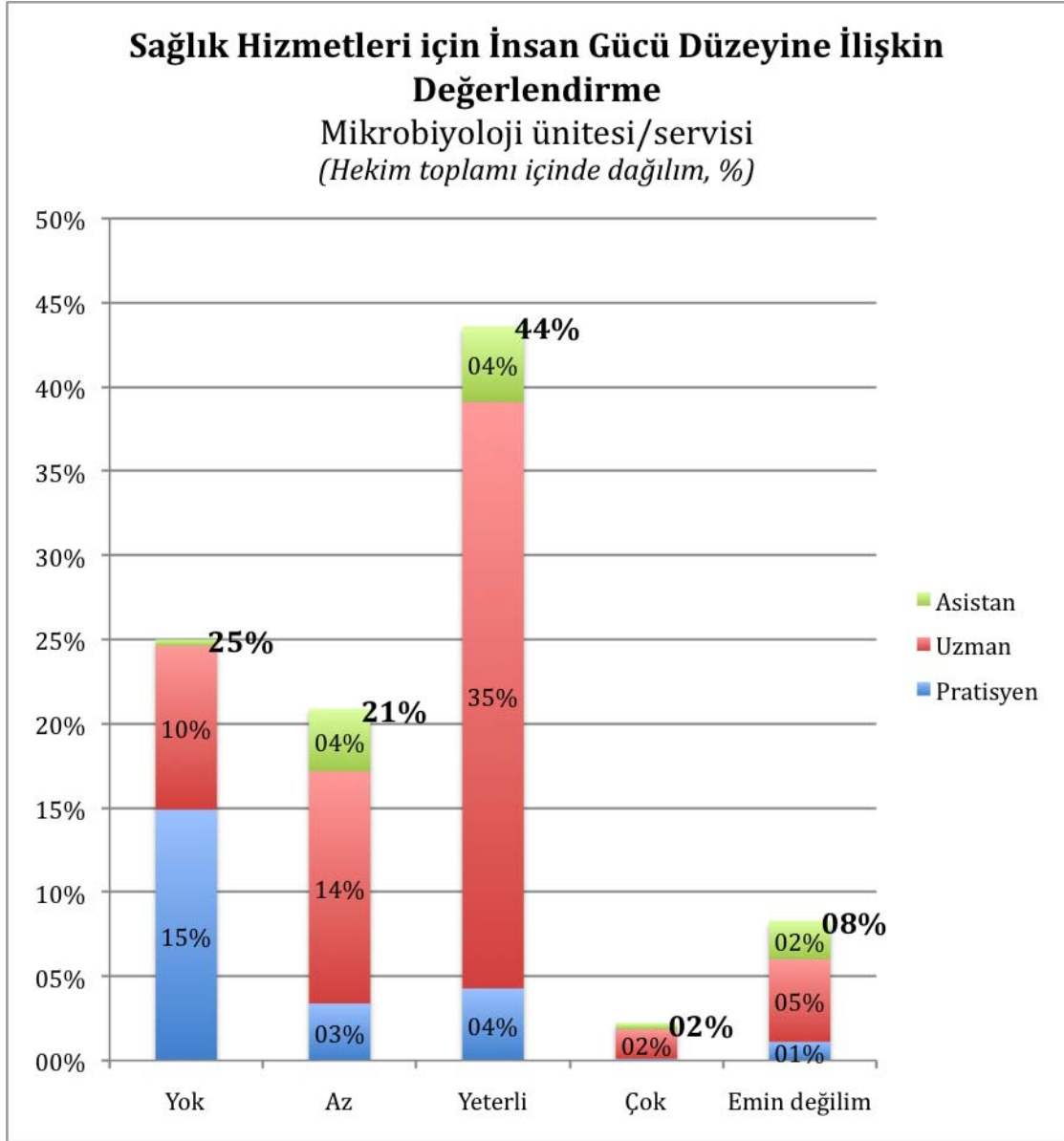
[↩](#)



Sağlık Hizmetleri için İnsan Gücü Düzeyine İlişkin Değerlendirme Patoloji ünitesi/servisi (Hekim toplamı içinde dağılım, %)

	Yok	Az	Yeterli	Çok	Emin değilim
Pratisyen	16,5%	2,7%	3,4%	0,2%	1,1%
Uzman	17,3%	14,6%	26,5%	1,5%	4,9%
Asistan	0,4%	4,6%	3,8%	0,4%	2,2%
Toplam	34,2%	21,9%	33,7%	2,1%	8,3%

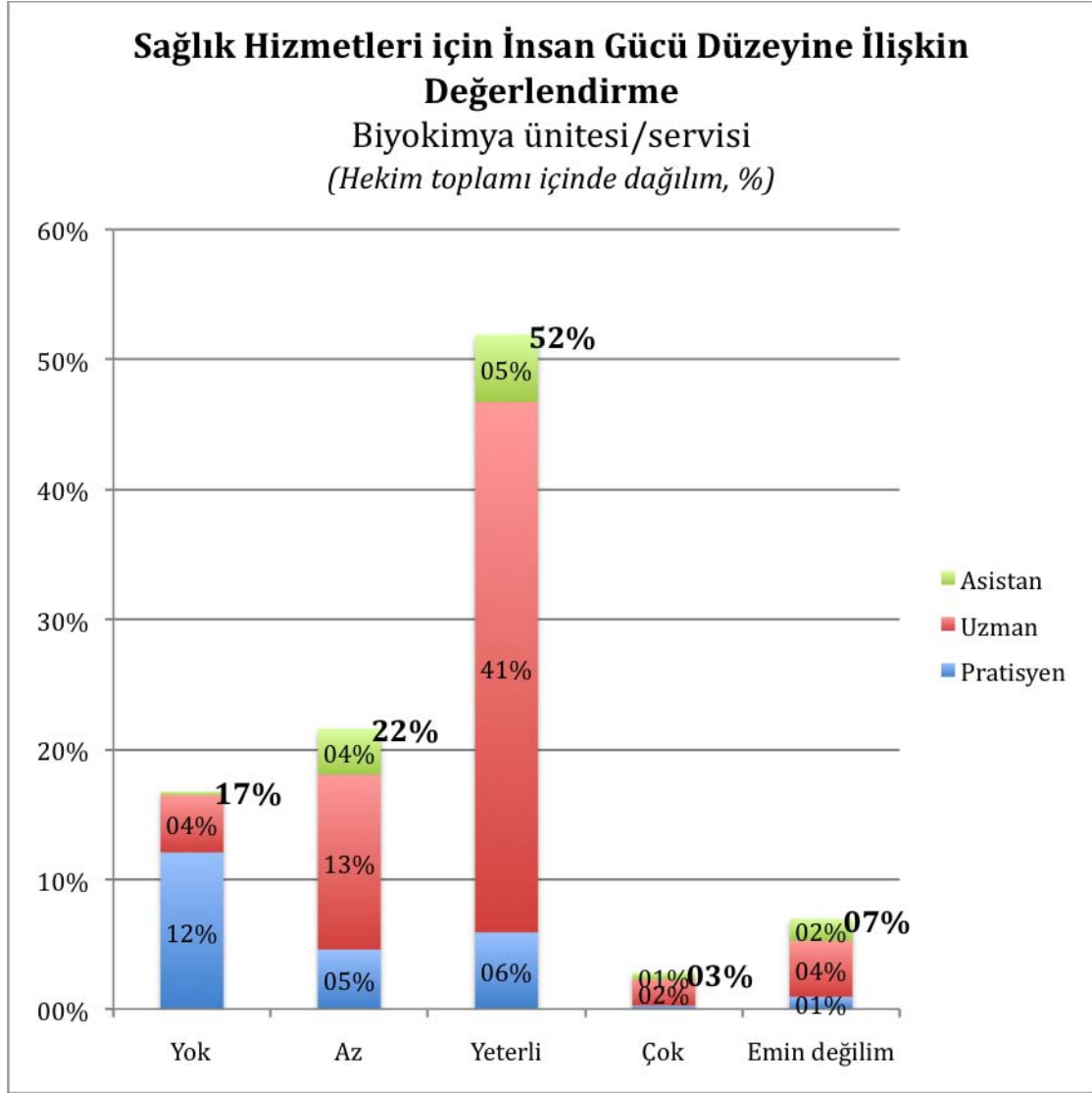




Sağlık Hizmetleri için İnsan Gücü Düzeyine İlişkin Değerlendirme
Mikrobiyoloji ünitesi/servisi (Hekim toplamı içinde dağılım, %)

	Yok	Az	Yeterli	Çok	Emin değilim
Pratisyen	14,9%	3,4%	4,3%	0,1%	1,1%
Uzman	9,7%	13,8%	34,8%	1,7%	4,9%
Asistan	0,4%	3,7%	4,5%	0,4%	2,3%
Toplam	25,0%	20,9%	43,6%	2,2%	8,3%

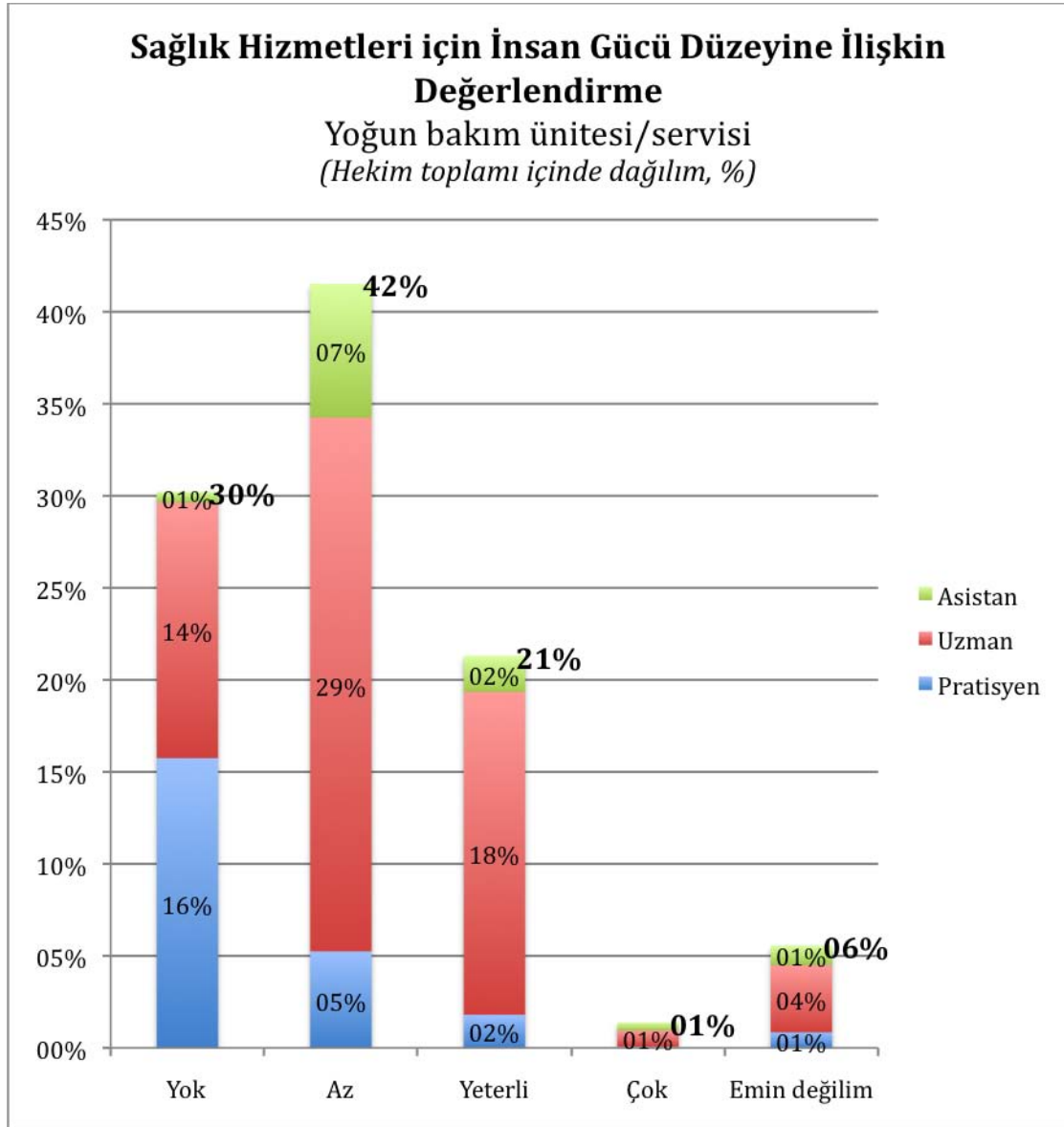




Sağlık Hizmetleri için İnsan Gücü Düzeyine İlişkin Değerlendirme Biyokimya ünitesi/servisi (Hekim toplamı içinde dağılım, %)

	Yok	Az	Yeterli	Çok	Emin değilim
Pratisyen	12,1%	4,6%	5,9%	0,3%	0,9%
Uzman	4,4%	13,5%	40,8%	2,0%	4,3%
Asistan	0,3%	3,5%	5,2%	0,5%	1,7%
Toplam	16,7%	21,6%	51,9%	2,8%	7,0%

↩



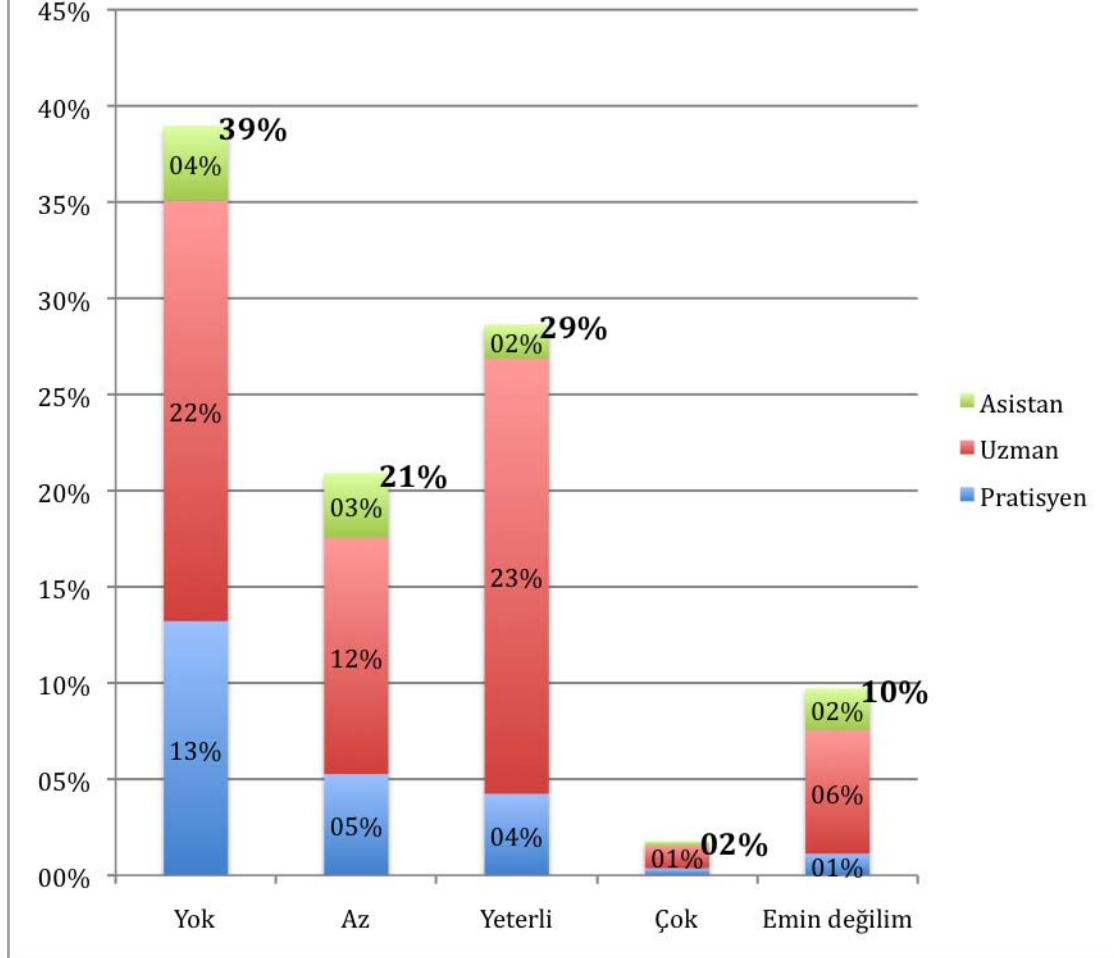
Sağlık Hizmetleri için İnsan Gücü Düzeyine İlişkin Değerlendirme Yoğun bakım ünitesi/servisi (Hekim toplamı içinde dağılım, %)

	Yok	Az	Yeterli	Çok	Emin değilim
Pratisyen	15,7%	5,2%	1,8%	0,1%	0,8%
Uzman	13,9%	29,0%	17,6%	0,9%	3,7%
Asistan	0,6%	7,3%	2,0%	0,4%	1,1%
Toplam	30,2%	41,5%	21,3%	1,4%	5,6%

[↩](#)

Sağlık Hizmetleri için İnsan Gücü Düzeyine İlişkin Değerlendirme

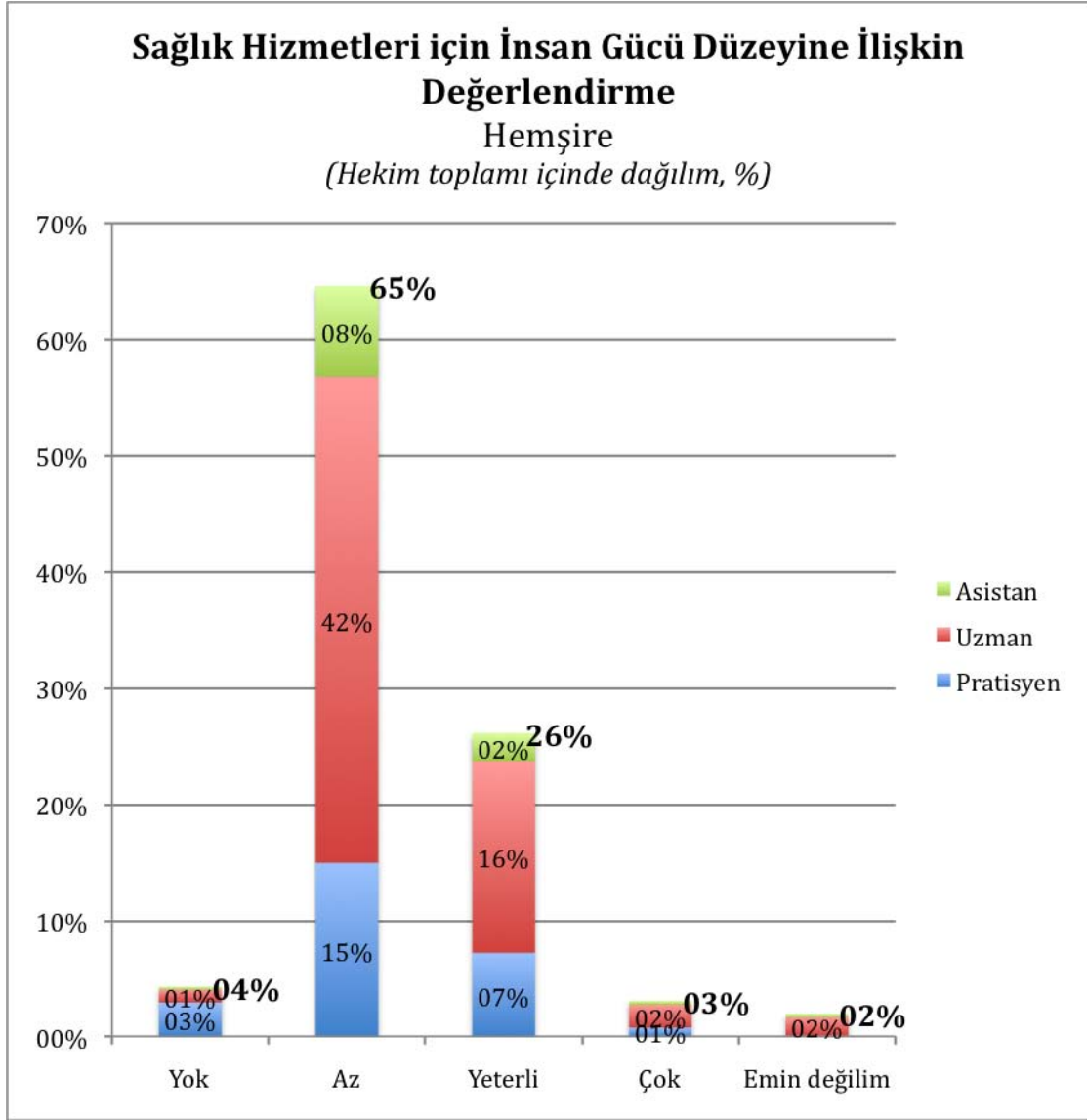
Diş hekimliği ünitesi/servisi
(Hekim toplamı içinde dağılım, %)



Sağlık Hizmetleri için İnsan Gücü Düzeyine İlişkin Değerlendirme Diş hekimliği ünitesi/servisi (Hekim toplamı içinde dağılım, %)

	Yok	Az	Yeterli	Çok	Emin değilim
Pratisyen	13,2%	5,3%	4,2%	0,4%	1,1%
Uzman	21,9%	12,3%	22,6%	1,2%	6,4%
Asistan	3,9%	3,3%	1,8%	0,2%	2,1%
Toplam	39,0%	20,9%	28,6%	1,8%	9,7%

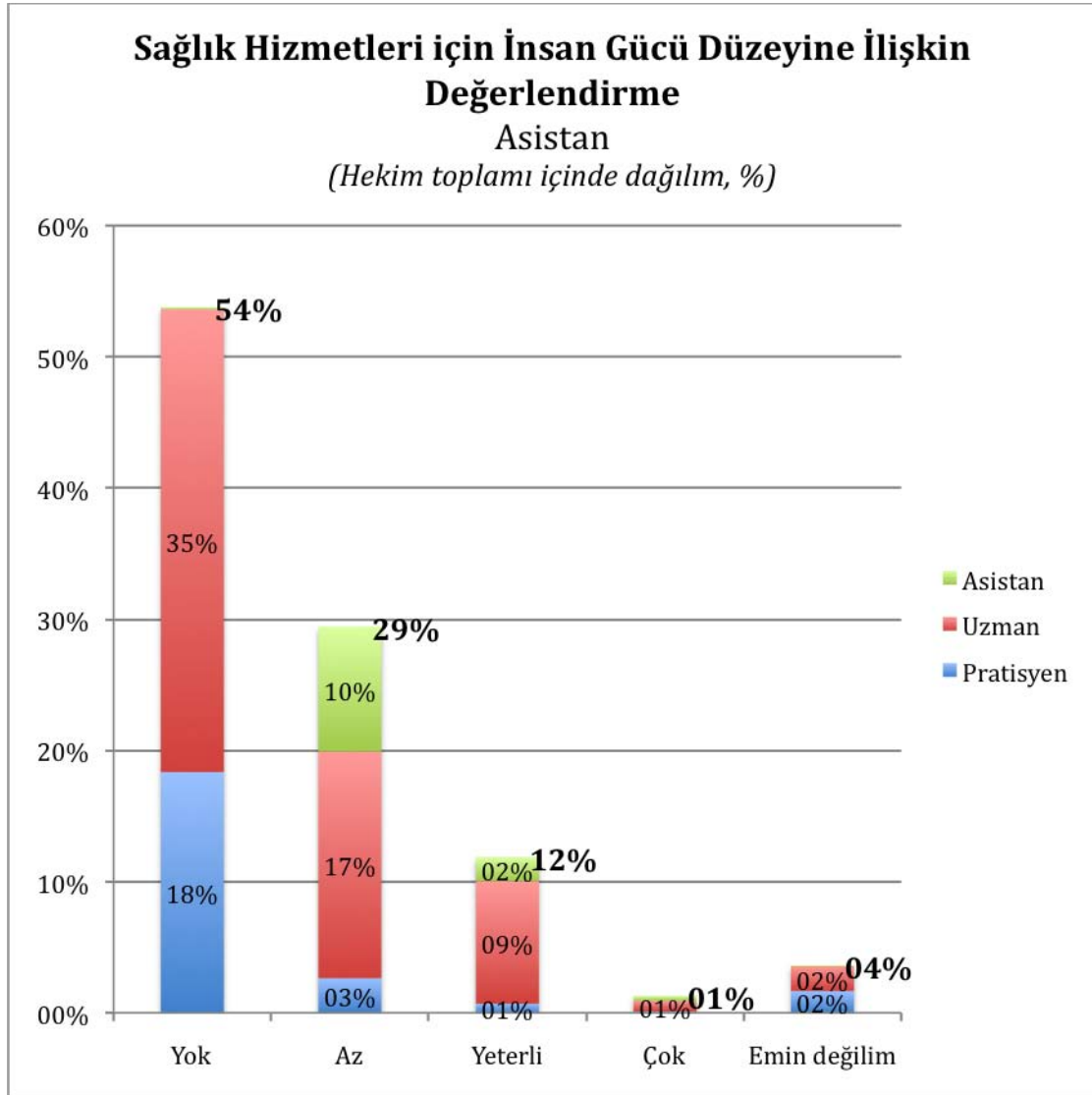
↩



Sağlık Hizmetleri için İnsan Gücü Düzeyine İlişkin Değerlendirme Hemşire
(Hekim toplamı içinde dağılım, %)

	Yok	Az	Yeterli	Çok	Emin değilim
Pratisyen	2,9%	14,9%	7,2%	0,8%	0,1%
Uzman	1,1%	41,9%	16,5%	2,0%	1,6%
Asistan	0,3%	7,8%	2,4%	0,4%	0,3%
Toplam	4,3%	64,6%	26,1%	3,1%	2,0%

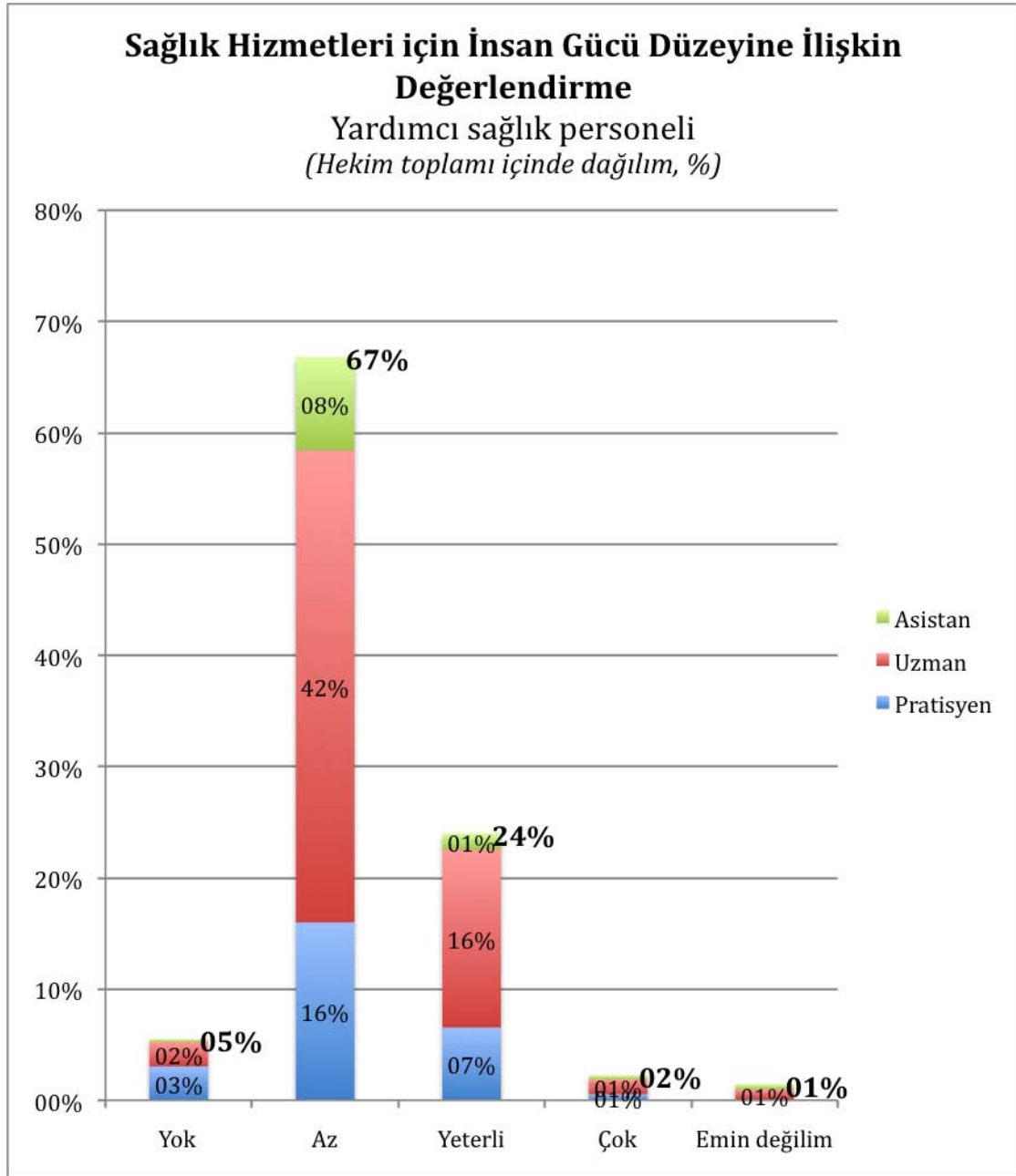




Sağlık Hizmetleri için İnsan Gücü Düzeyine İlişkin Değerlendirme Asistan
(Hekim toplamı içinde dağılım, %)

	Yok	Az	Yeterli	Çok	Emin değilim
Pratisyen	18,4%	2,6%	0,7%	0,1%	1,7%
Uzman	35,3%	17,3%	9,3%	0,8%	1,9%
Asistan	0,2%	9,5%	1,8%	0,4%	0,1%
Toplam	53,8%	29,4%	11,9%	1,3%	3,6%





Sağlık Hizmetleri için İnsan Gücü Düzeyine İlişkin Değerlendirme Yardımcı sağlık personeli (Hekim toplamı içinde dağılım, %)

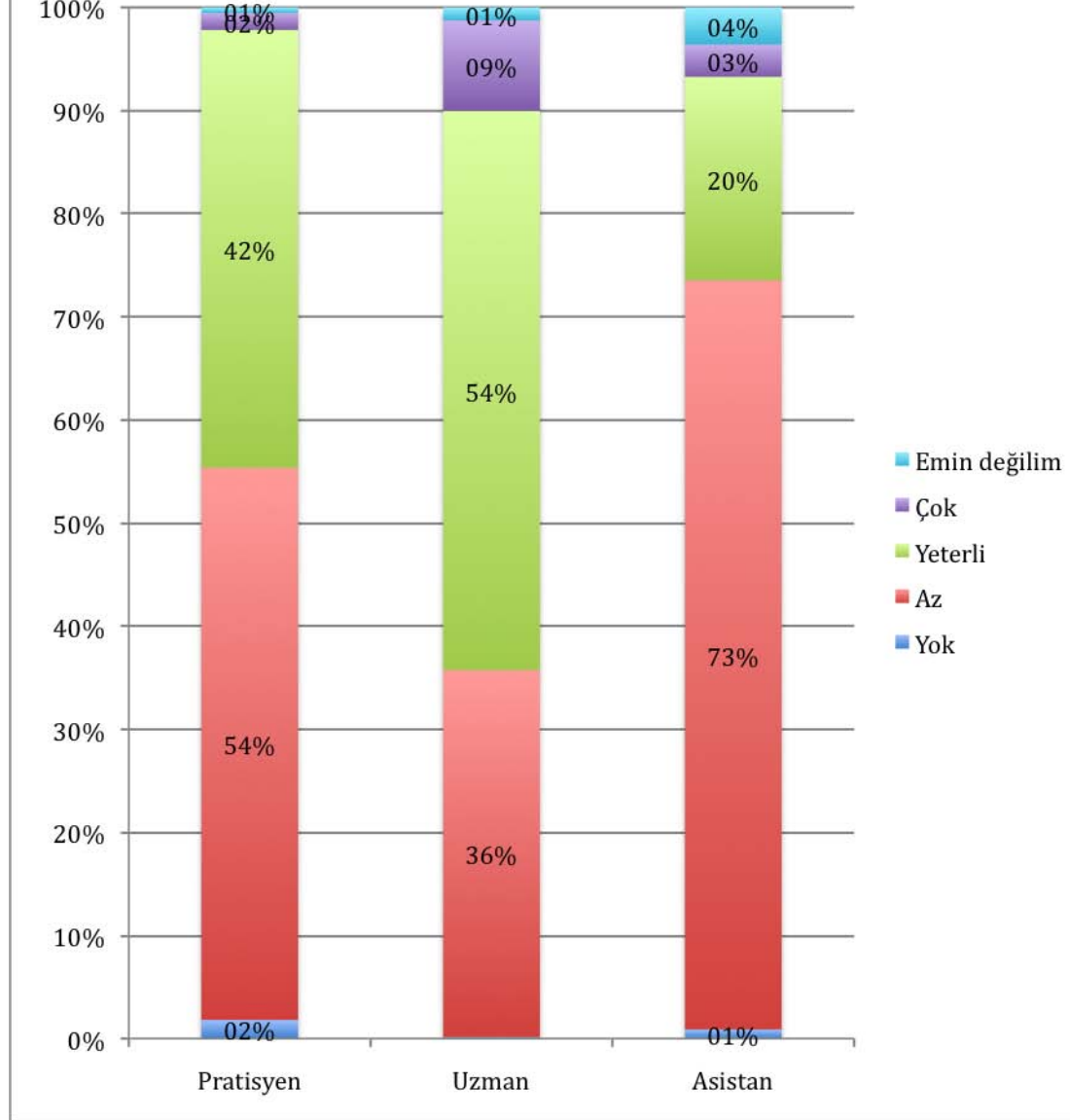
	Yok	Az	Yeterli	Çok	Emin değilim
Pratisyen	3,0%	16,0%	6,5%	0,5%	0,0%
Uzman	2,2%	42,4%	16,0%	1,3%	0,9%
Asistan	0,2%	8,4%	1,4%	0,3%	0,4%
Toplam	5,5%	66,8%	24,0%	2,2%	1,4%

←

Sağlık Hizmetleri için İnsan Gücü Düzeyine İlişkin Değerlendirme

Hekim

(Uzmanlık durumu içinde dağılım, %)



Sağlık Hizmetleri için İnsan Gücü Düzeyine İlişkin Değerlendirme Hekim

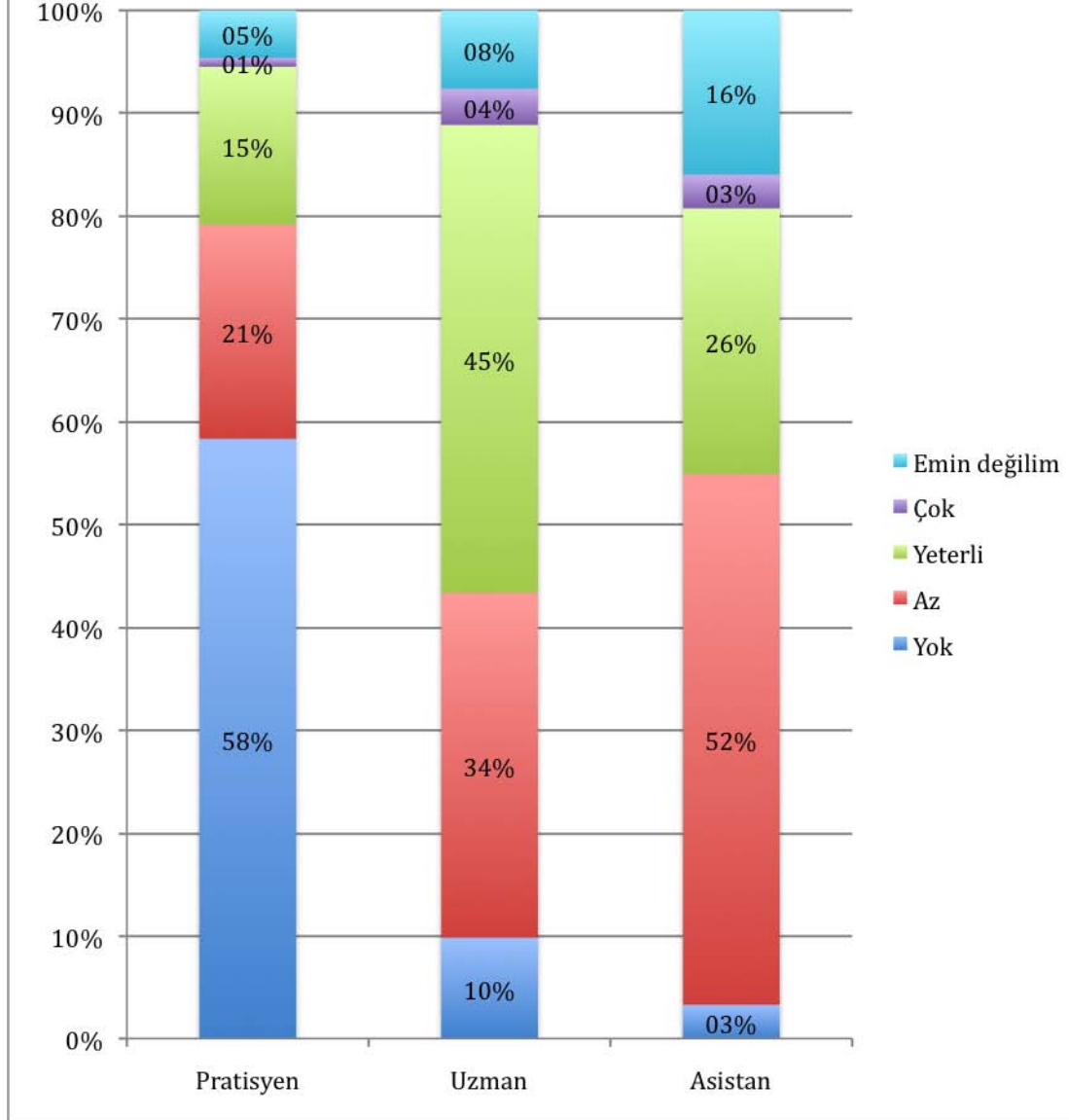
(Uzmanlık durumu içinde dağılım, %)

	Yok	Az	Yeterli	Çok	Emin değilim
Pratisyen	1,8%	53,5%	42,5%	1,6%	0,5%
Uzman	0,2%	35,6%	54,2%	8,8%	1,3%
Asistan	0,9%	72,6%	19,7%	3,1%	3,6%

←

Sağlık Hizmetleri için İnsan Gücü Düzeyine İlişkin Değerlendirme

Anestezi ünitesi/servisi
(Uzmanlık durumu içinde dağılım, %)



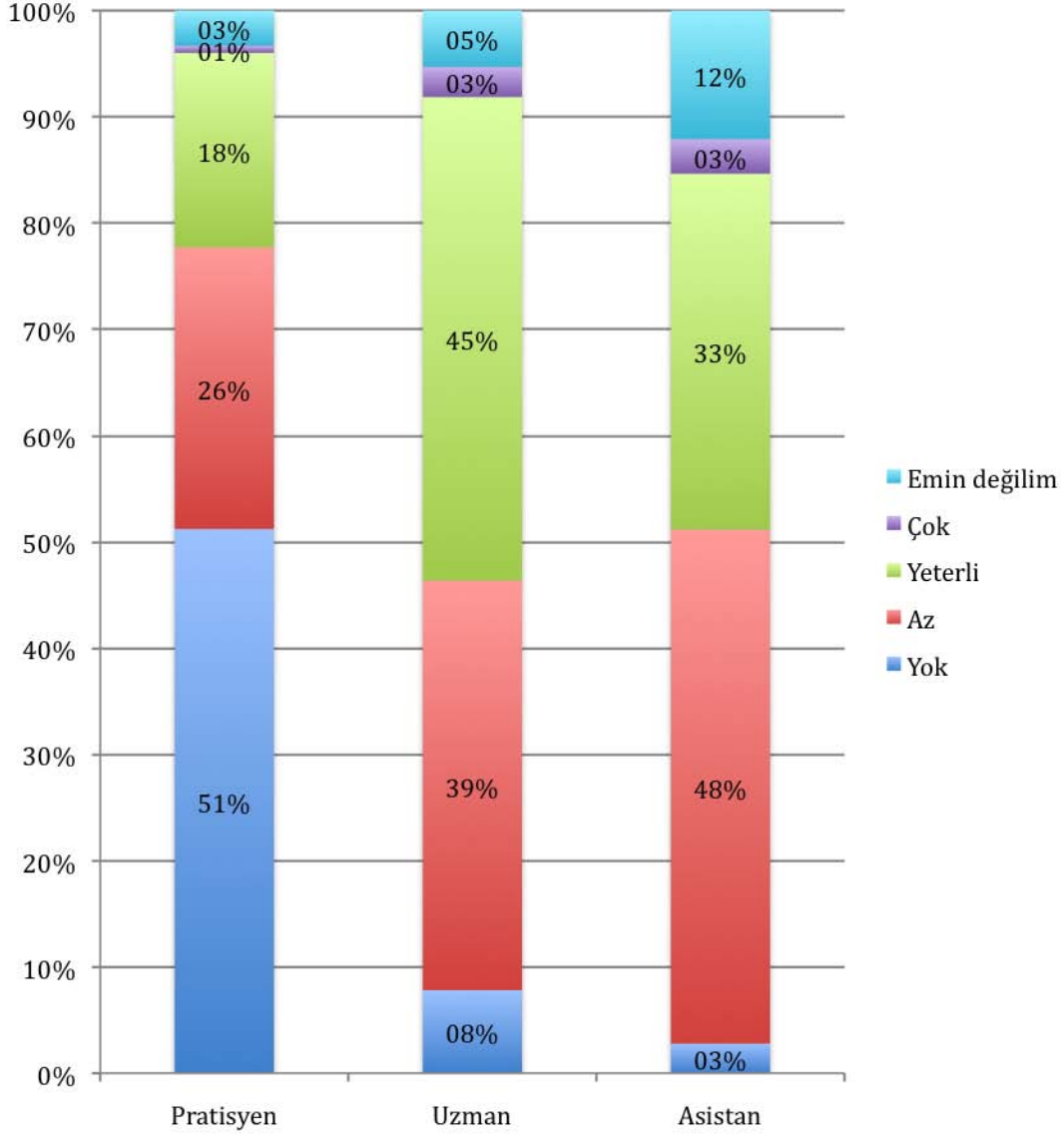
Sağlık Hizmetleri için İnsan Gücü Düzeyine İlişkin Değerlendirme Anestezi ünitesi/servisi (Uzmanlık durumu içinde dağılım, %)

	Yok	Az	Yeterli	Çok	Emin değilim
Pratisyen	58,3%	20,8%	15,4%	0,9%	4,6%
Uzman	9,8%	33,6%	45,5%	3,5%	7,6%
Asistan	3,3%	51,6%	25,8%	3,3%	16,0%



Sağlık Hizmetleri için İnsan Gücü Düzeyine İlişkin Değerlendirme

Radyoloji ünitesi/servisi
(Uzmanlık durumu içinde dağılım, %)



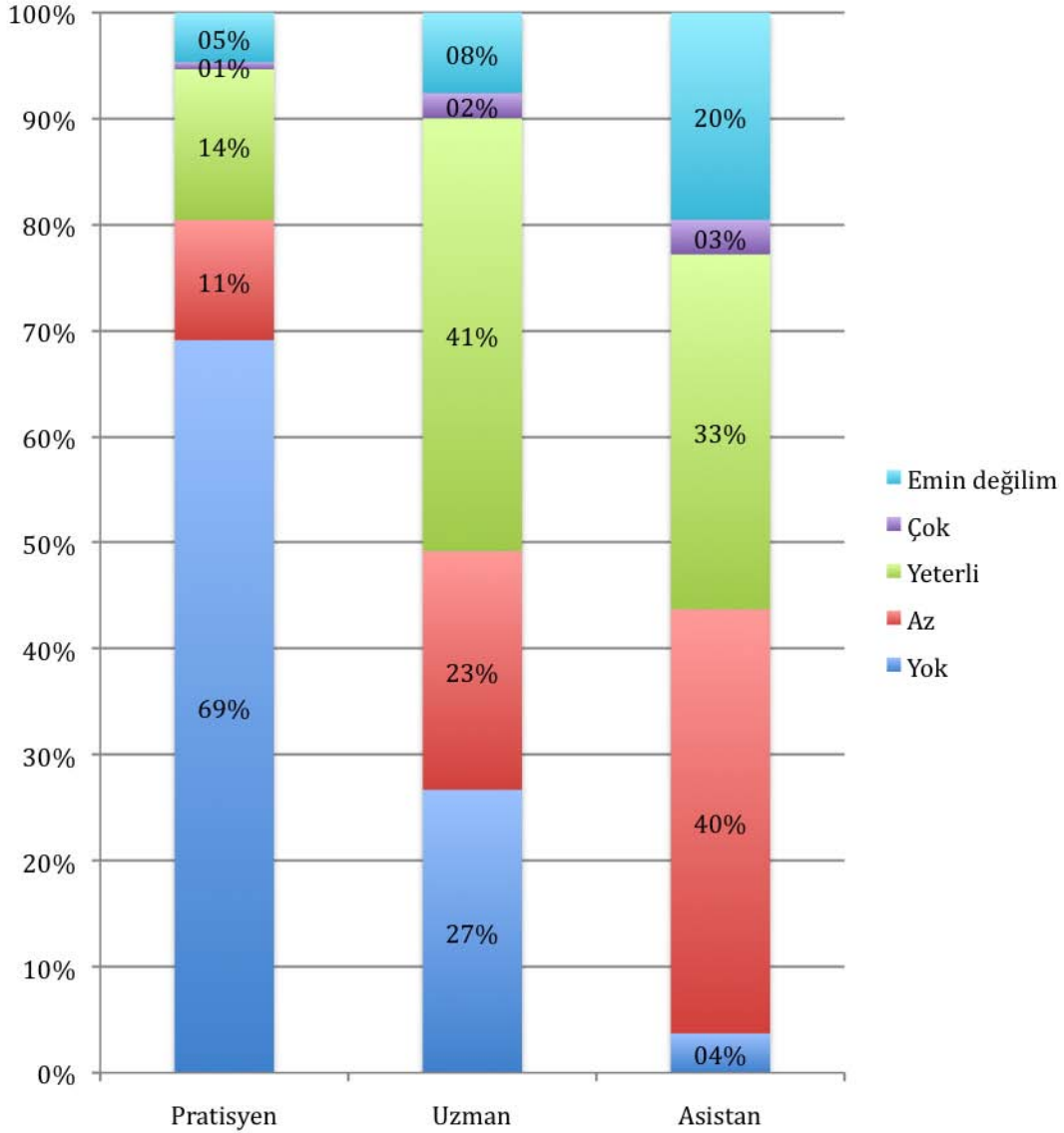
Sağlık Hizmetleri için İnsan Gücü Düzeyine İlişkin Değerlendirme Radyoloji ünitesi/servisi (Uzmanlık durumu içinde dağılım, %)

	Yok	Az	Yeterli	Çok	Emin değilim
Pratisyen	51,2%	26,5%	18,3%	0,7%	3,3%
Uzman	7,8%	38,6%	45,5%	2,8%	5,3%
Asistan	2,8%	48,4%	33,5%	3,3%	12,1%

↩

Sağlık Hizmetleri için İnsan Gücü Düzeyine İlişkin Değerlendirme

Patoloji ünitesi/servisi
(Uzmanlık durumu içinde dağılım, %)



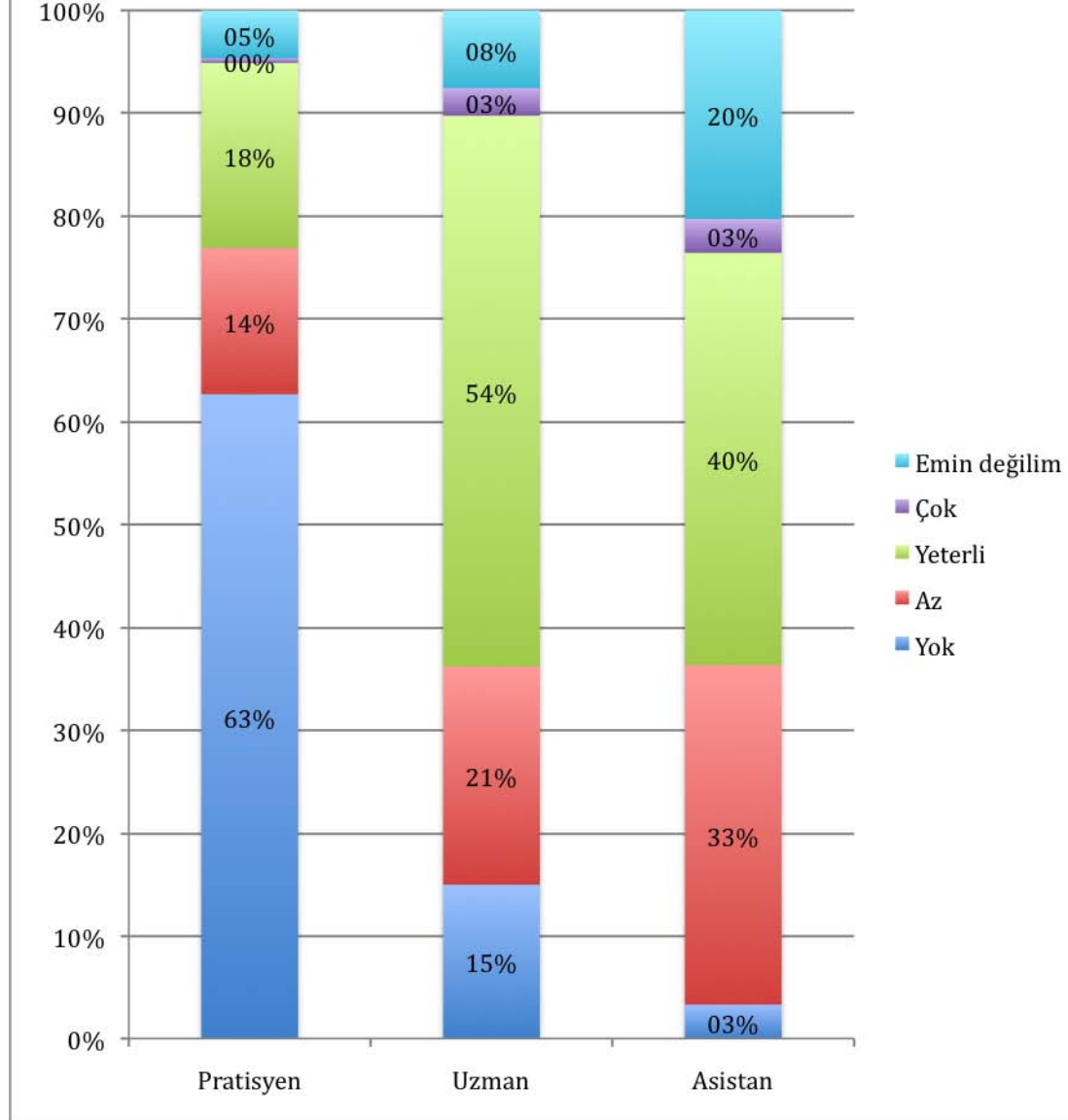
Sağlık Hizmetleri için İnsan Gücü Düzeyine İlişkin Değerlendirme Patoloji ünitesi/servisi (Uzmanlık durumu içinde dağılım, %)

	Yok	Az	Yeterli	Çok	Emin değilim
Pratisyen	69,1%	11,3%	14,2%	0,7%	4,7%
Uzman	26,7%	22,5%	40,8%	2,4%	7,6%
Asistan	3,7%	40,0%	33,5%	3,3%	19,5%

↩

Sağlık Hizmetleri için İnsan Gücü Düzeyine İlişkin Değerlendirme

Mikrobiyoloji ünitesi/servisi
(Uzmanlık durumu içinde dağılım, %)



Sağlık Hizmetleri için İnsan Gücü Düzeyine İlişkin Değerlendirme

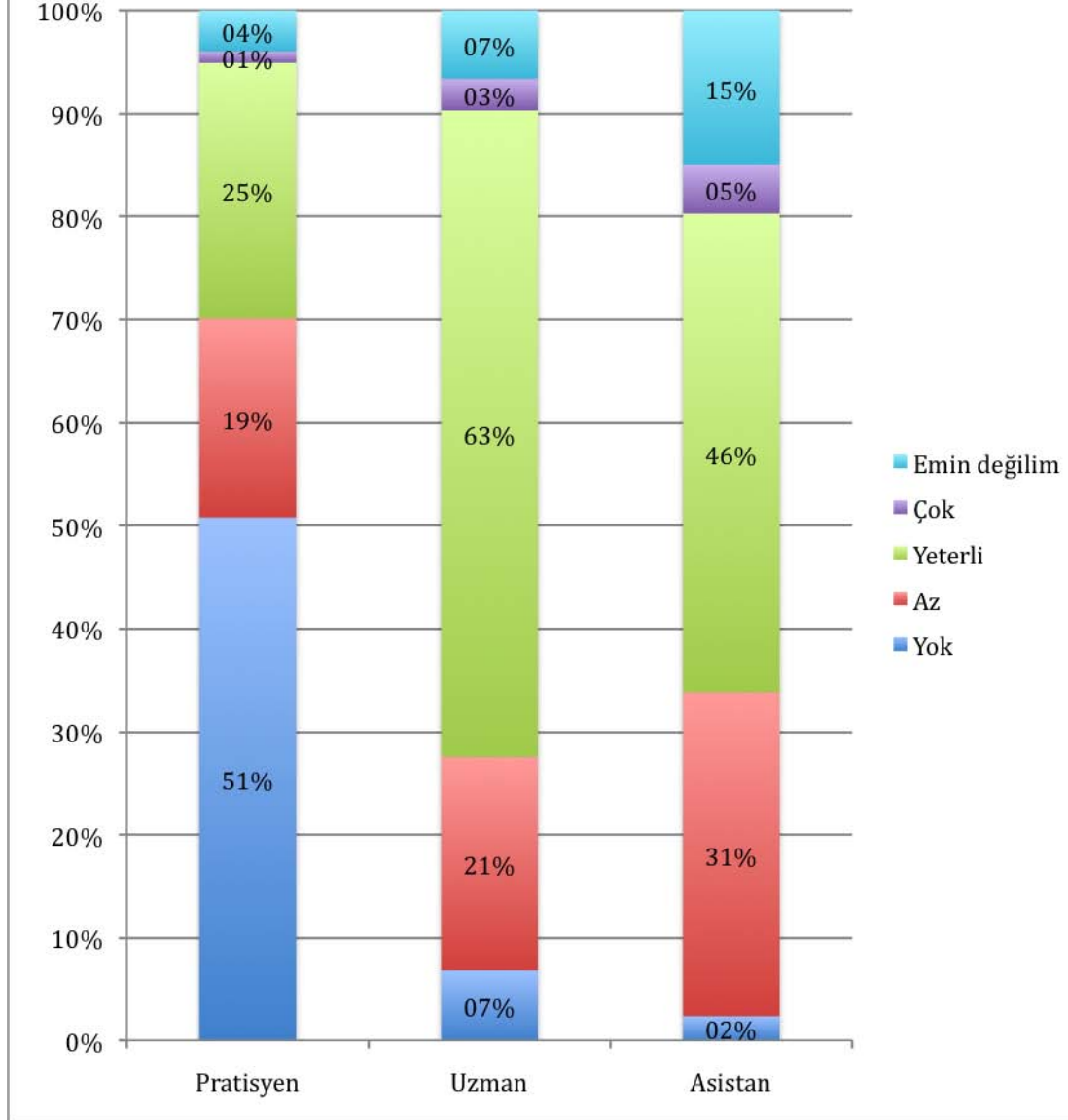
Mikrobiyoloji ünitesi/servisi (Uzmanlık durumu içinde dağılım, %)

	Yok	Az	Yeterli	Çok	Emin değilim
Pratisyen	62,7%	14,2%	18,0%	0,4%	4,7%
Uzman	15,0%	21,2%	53,6%	2,7%	7,6%
Asistan	3,3%	33,0%	40,1%	3,3%	20,3%



Sağlık Hizmetleri için İnsan Gücü Düzeyine İlişkin Değerlendirme

Biyokimya ünitesi/servisi
(Uzmanlık durumu içinde dağılım, %)



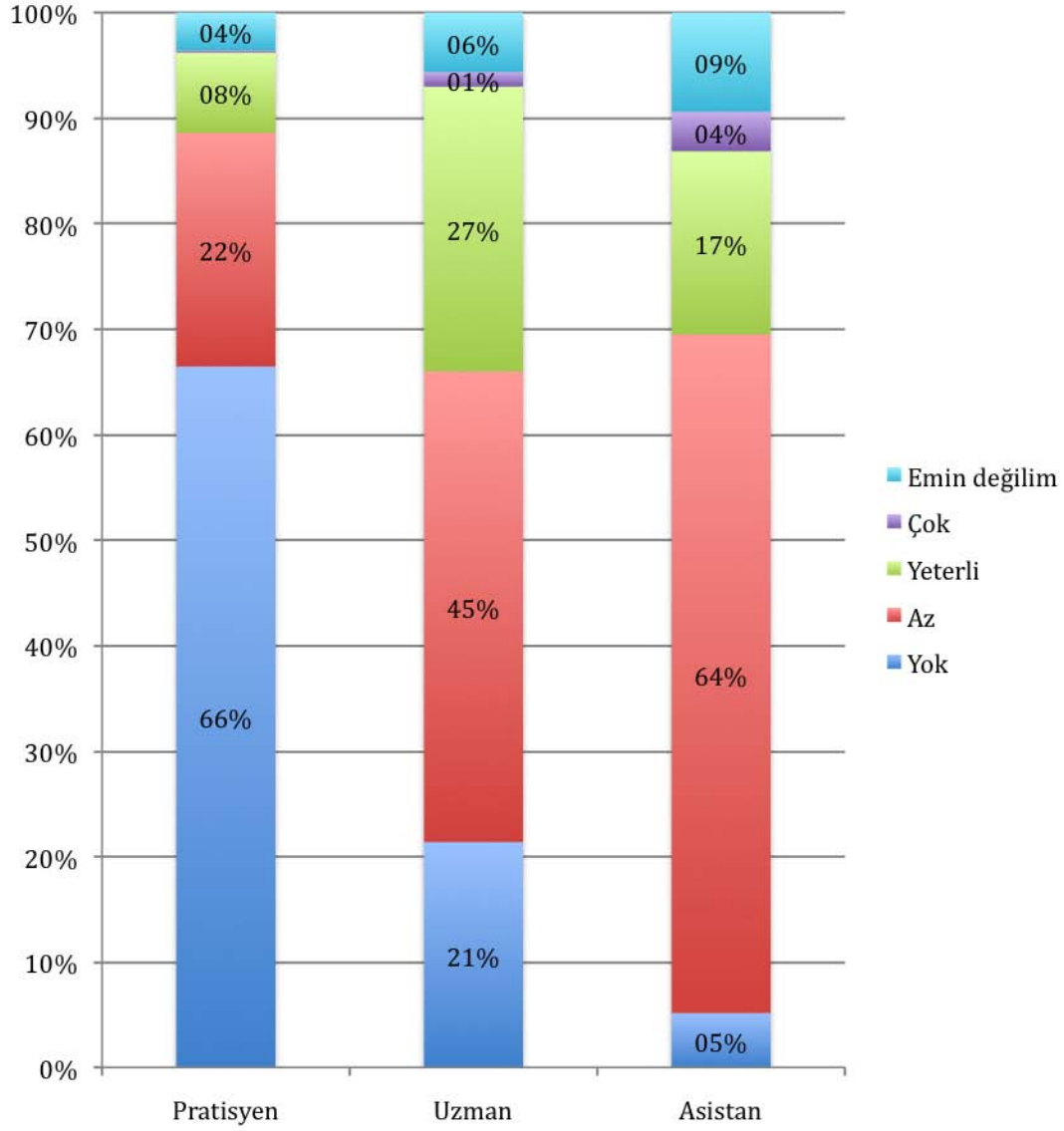
Sağlık Hizmetleri için İnsan Gücü Düzeyine İlişkin Değerlendirme Biyokimya ünitesi/servisi (Uzmanlık durumu içinde dağılım, %)

	Yok	Az	Yeterli	Çok	Emin değilim
Pratisyen	50,8%	19,3%	24,8%	1,1%	4,0%
Uzman	6,8%	20,7%	62,8%	3,1%	6,6%
Asistan	2,3%	31,5%	46,5%	4,7%	15,0%



Sağlık Hizmetleri için İnsan Gücü Düzeyine İlişkin Değerlendirme

Yoğun bakım ünitesi/servisi
(Uzmanlık durumu içinde dağılım, %)



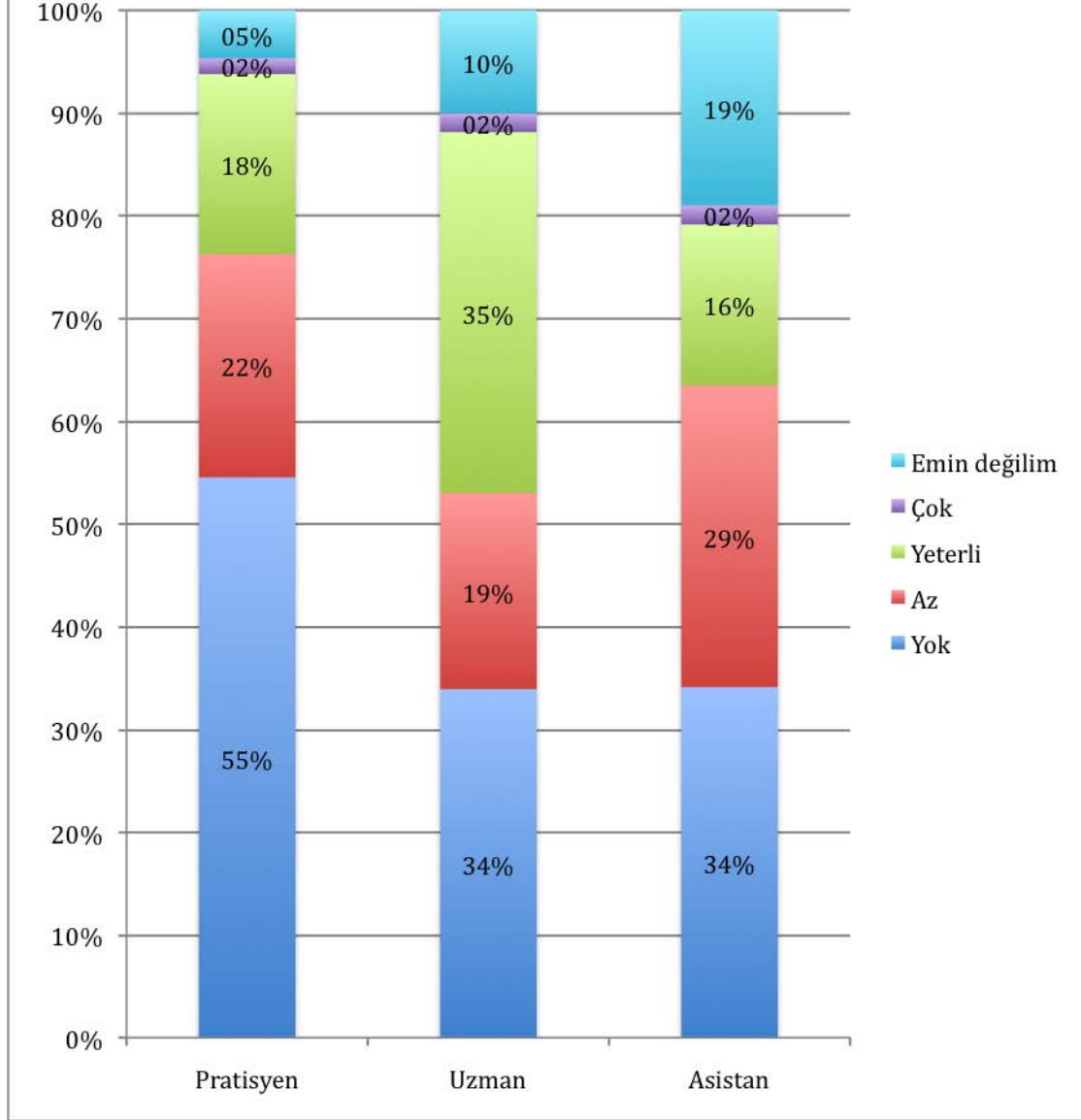
Sağlık Hizmetleri için İnsan Gücü Düzeyine İlişkin Değerlendirme Yoğun bakım ünitesi/servisi (Uzmanlık durumu içinde dağılım, %)

	Yok	Az	Yeterli	Çok	Emin değilim
Pratisyen	66,4%	22,1%	7,6%	0,2%	3,6%
Uzman	21,4%	44,6%	27,0%	1,4%	5,6%
Asistan	5,2%	64,3%	17,4%	3,8%	9,4%



Sağlık Hizmetleri için İnsan Gücü Düzeyine İlişkin Değerlendirme

Diş hekimliği ünitesi/servisi
(Uzmanlık durumu içinde dağılım, %)



Sağlık Hizmetleri için İnsan Gücü Düzeyine İlişkin Değerlendirme Diş hekimliği ünitesi/servisi (Uzmanlık durumu içinde dağılım, %)

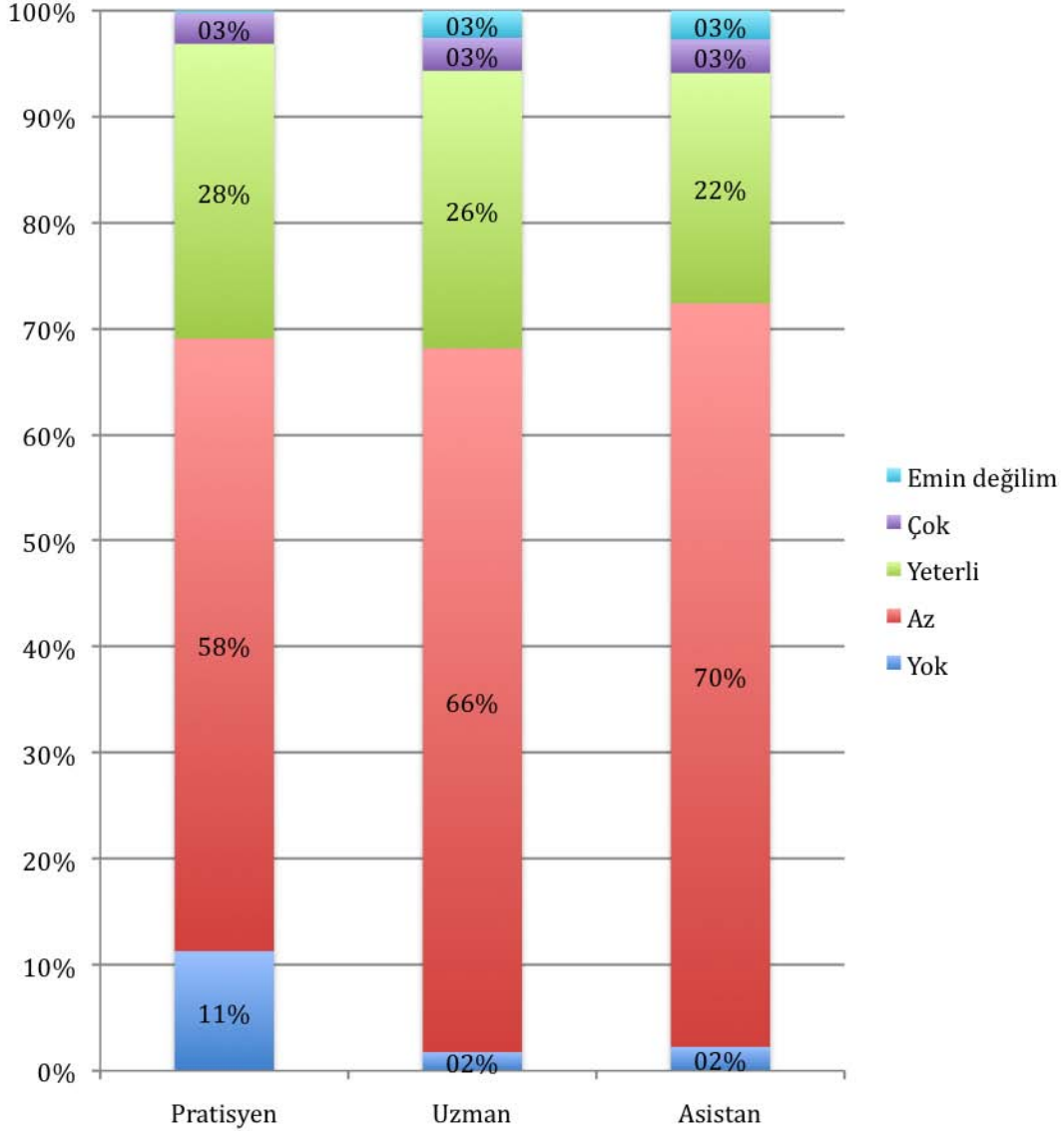
	Yok	Az	Yeterli	Çok	Emin değilim
Pratisyen	54,5%	21,7%	17,5%	1,6%	4,7%
Uzman	33,9%	19,1%	35,1%	1,8%	10,0%
Asistan	34,1%	29,4%	15,6%	1,9%	19,0%



Sağlık Hizmetleri için İnsan Gücü Düzeyine İlişkin Değerlendirme

Hemşire

(Uzmanlık durumu içinde dağılım, %)

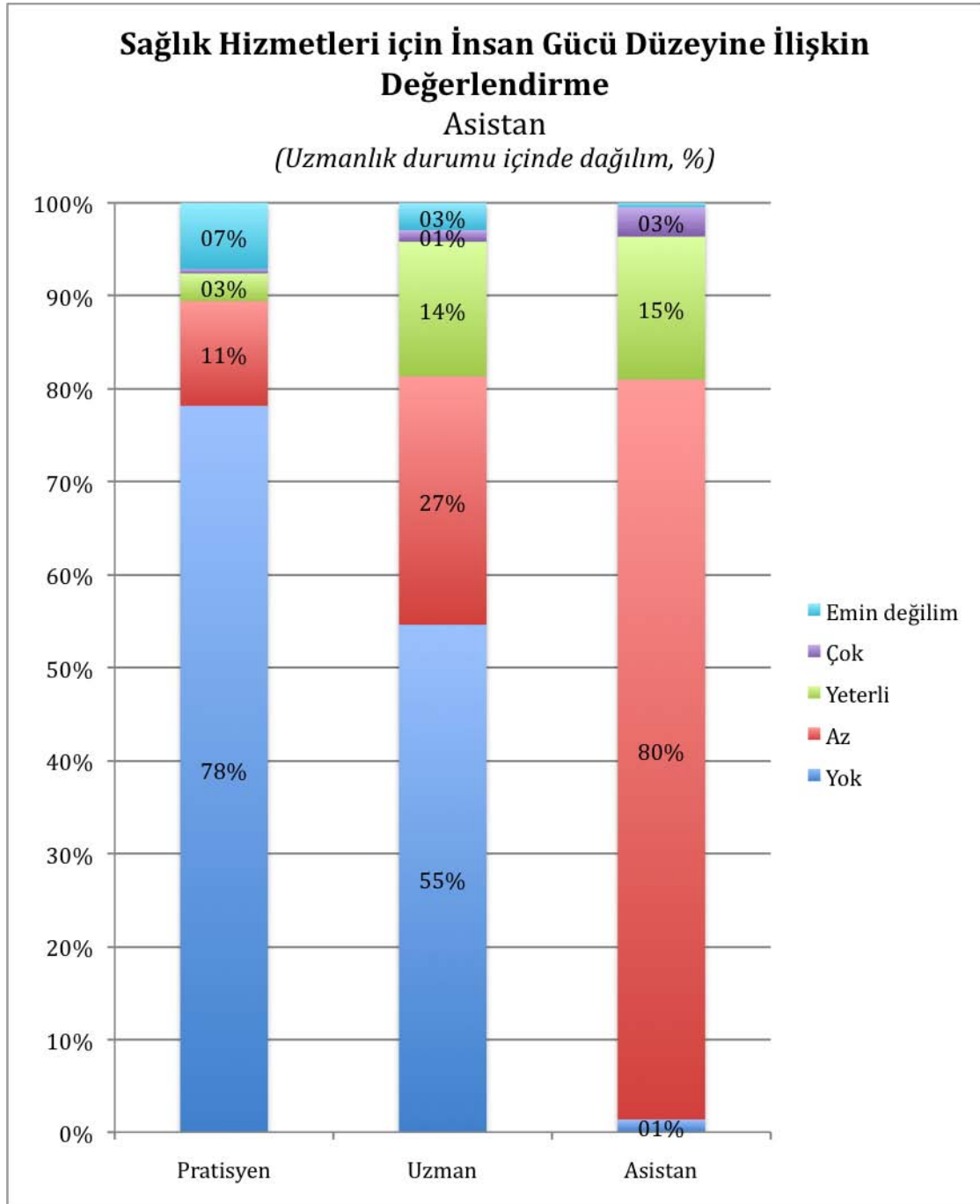


Sağlık Hizmetleri için İnsan Gücü Düzeyine İlişkin Değerlendirme Hemşire

(Uzmanlık durumu içinde dağılım, %)

	Yok	Az	Yeterli	Çok	Emin değilim
Pratisyen	11,3%	57,8%	27,8%	2,9%	0,2%
Uzman	1,8%	66,4%	26,2%	3,1%	2,6%
Asistan	2,3%	70,1%	21,7%	3,2%	2,7%

←



Sağlık Hizmetleri için İnsan Gücü Düzeyine İlişkin Değerlendirme Asistan

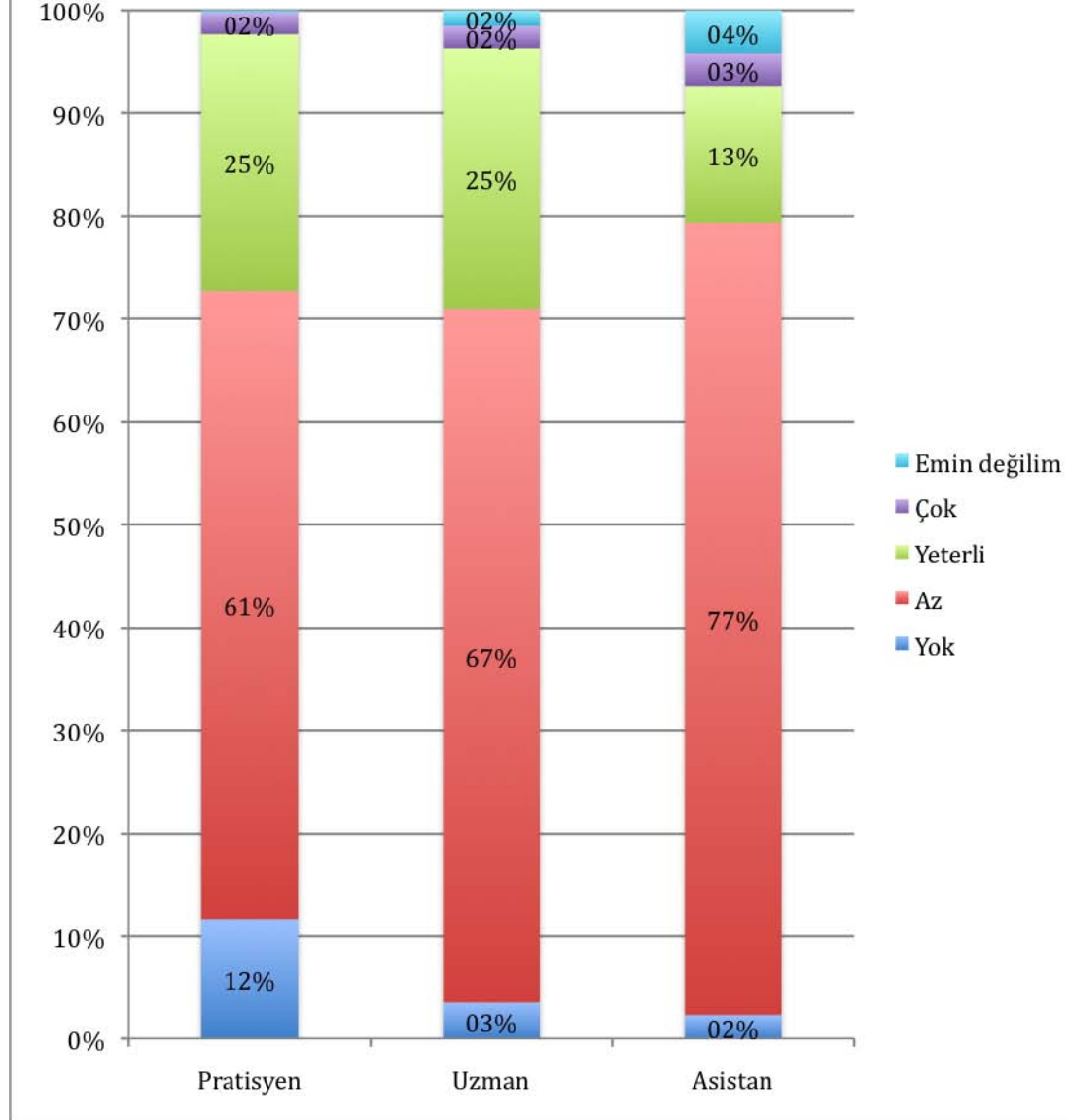
(Uzmanlık durumu içinde dağılım, %)

	Yok	Az	Yeterli	Çok	Emin değilim
Pratisyen	78,2%	11,3%	3,0%	0,5%	7,1%
Uzman	54,6%	26,8%	14,5%	1,3%	2,9%
Asistan	1,4%	79,6%	15,4%	3,2%	0,5%



Sağlık Hizmetleri için İnsan Gücü Düzeyine İlişkin Değerlendirme

Yardımcı sağlık personeli
(Uzmanlık durumu içinde dağılım, %)

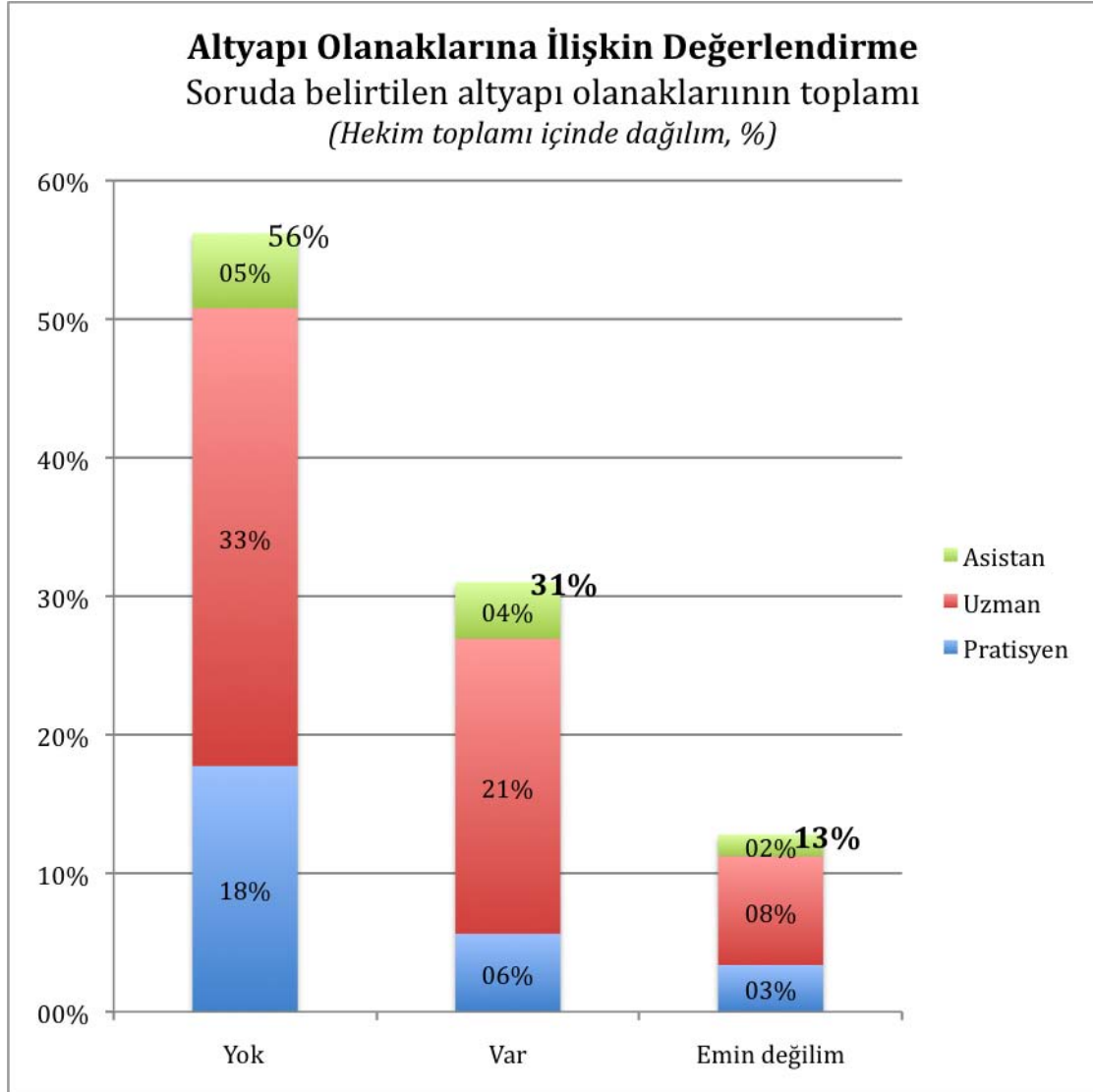


Sağlık Hizmetleri için İnsan Gücü Düzeyine İlişkin Değerlendirme Yardımcı sağlık personeli (Uzmanlık durumu içinde dağılım, %)

	Yok	Az	Yeterli	Çok	Emin değilim
Pratisyen	11,6%	61,1%	25,0%	2,1%	0,2%
Uzman	3,5%	67,4%	25,4%	2,1%	1,5%
Asistan	2,3%	77,1%	13,3%	3,2%	4,1%



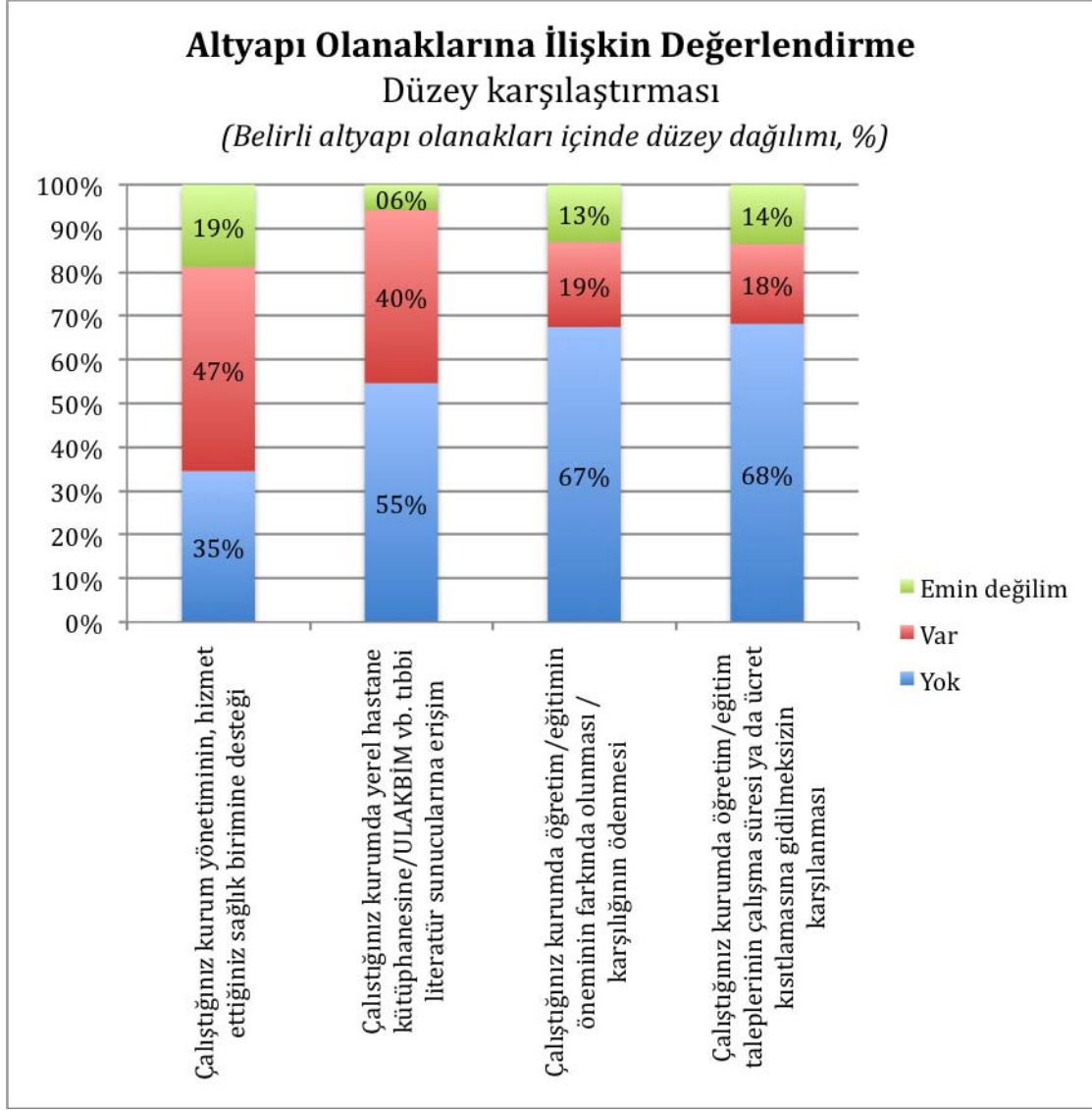
18. Sağlık Hizmetlerinin Daha Nitelikli Sunulabilmesi için Altyapı



Altyapı Olanaklarına İlişkin Değerlendirme Soruda belirtilen altyapı olanaklarının toplamı (Hekim toplamı içinde dağılım, %)

	Yok	Var	Emin değilim
Pratisyen	17,7%	5,6%	3,4%
Uzman	33,0%	21,3%	7,9%
Asistan	5,4%	4,1%	1,6%
Toplam	56,2%	31,0%	12,8%

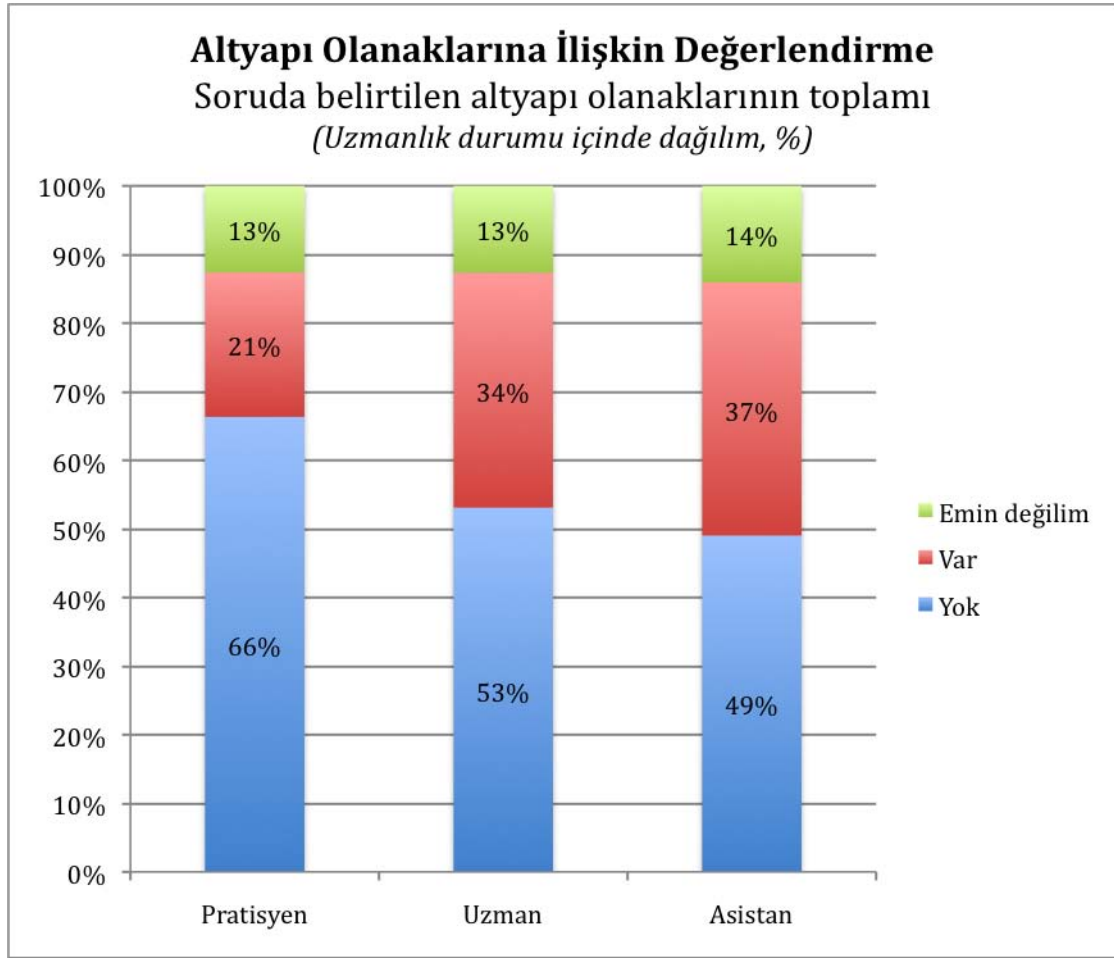




Altyapı Olanaklarına İlişkin Değerlendirme Düzyer karşılaştırması (Belirli altyapı olanakları içinde düzyer dağılımı, %)

	Yok	Var	Emin değilim
Çalıştığınız kurum yönetiminin, hizmet ettiğiniz sağlık birimine desteği	34,5%	46,7%	18,8%
Çalıştığınız kurumda yerel hastane kütüphanesine/ULAKBİM vb. tıbbi literatür sunucularına erişim	54,6%	39,6%	5,8%
Çalıştığınız kurumda öğretim/edğitim öneminin farkında olunması / karşılığının ödenmesi	67,5%	19,5%	13,1%
Çalıştığınız kurumda öğretim/edğitim taleplerinin çalışma süresi ya da ücret kısıtlamasına gidilmeksizin karşılanması	68,2%	18,3%	13,5%

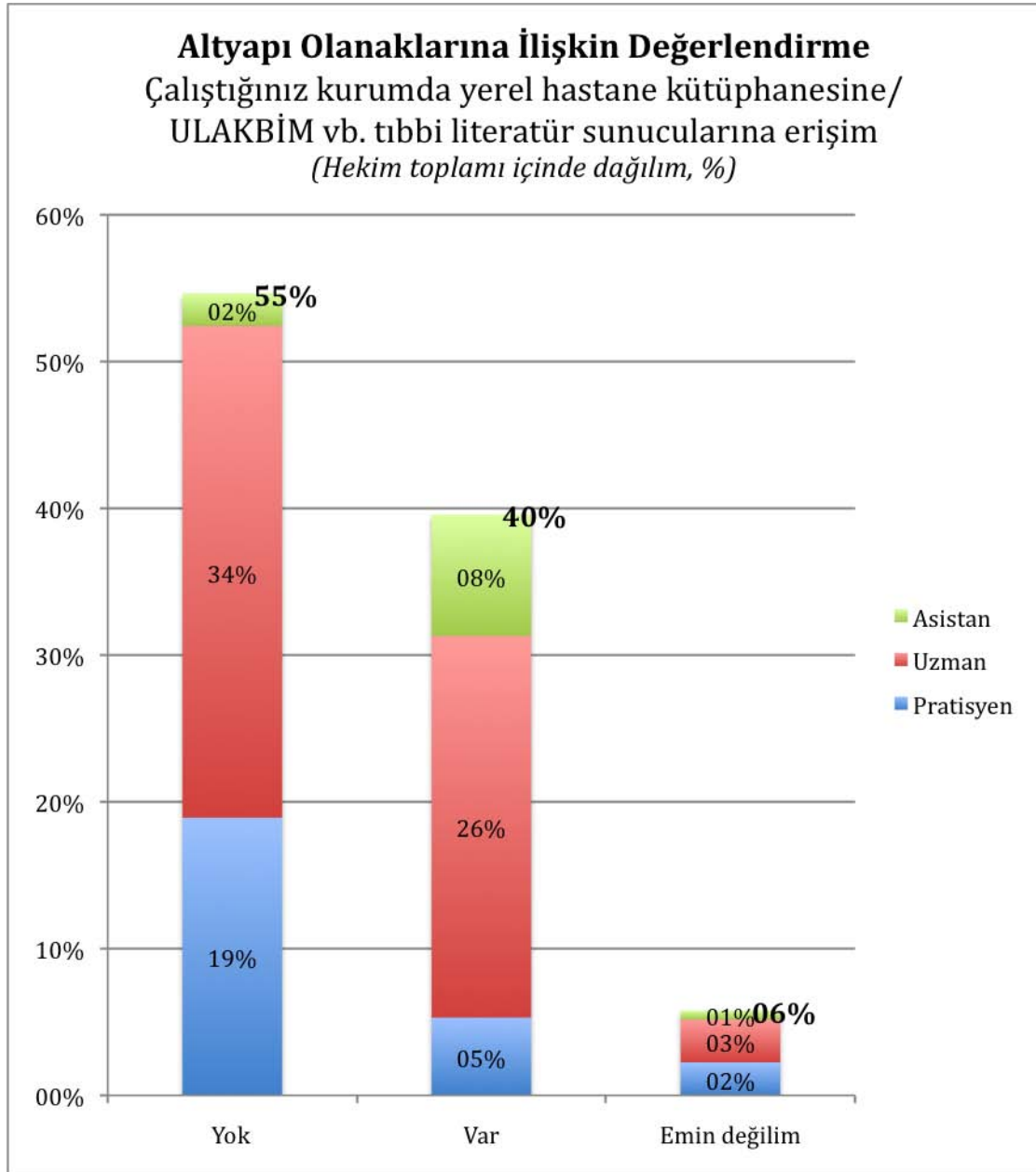




Altyapı Olanaklarına İlişkin Değerlendirme Soruda belirtilen altyapı olanaklarının toplamı (Uzmanlık durumu içinde dağılım, %)

	Yok	Var	Emin değilim
Pratisyen	66,3%	21,0%	12,6%
Uzman	53,1%	34,2%	12,6%
Asistan	48,9%	36,8%	14,0%

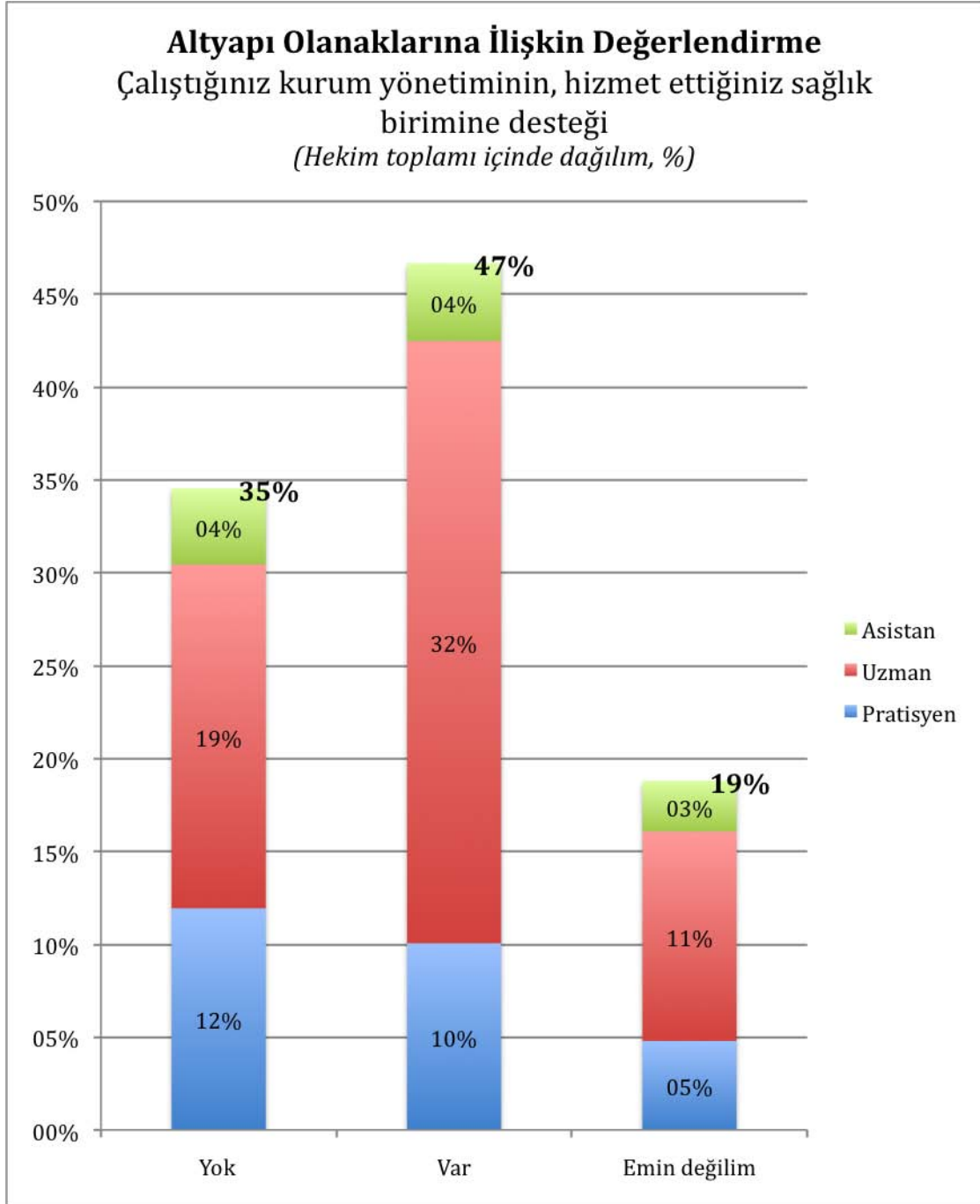




Altyapı Olanaklarına İlişkin Değerlendirme Çalıştığınız kurumda yerel hastane kütüphanesine/ULAKBİM vb. tıbbi literatür sunucularına erişim (Hekim toplamı içinde dağılım, %)

	Yok	Var	Emin değilim
Pratisyen	18,9%	5,3%	2,3%
Uzman	33,5%	26,0%	2,9%
Asistan	2,2%	8,3%	0,6%
Toplam	54,6%	39,6%	5,8%

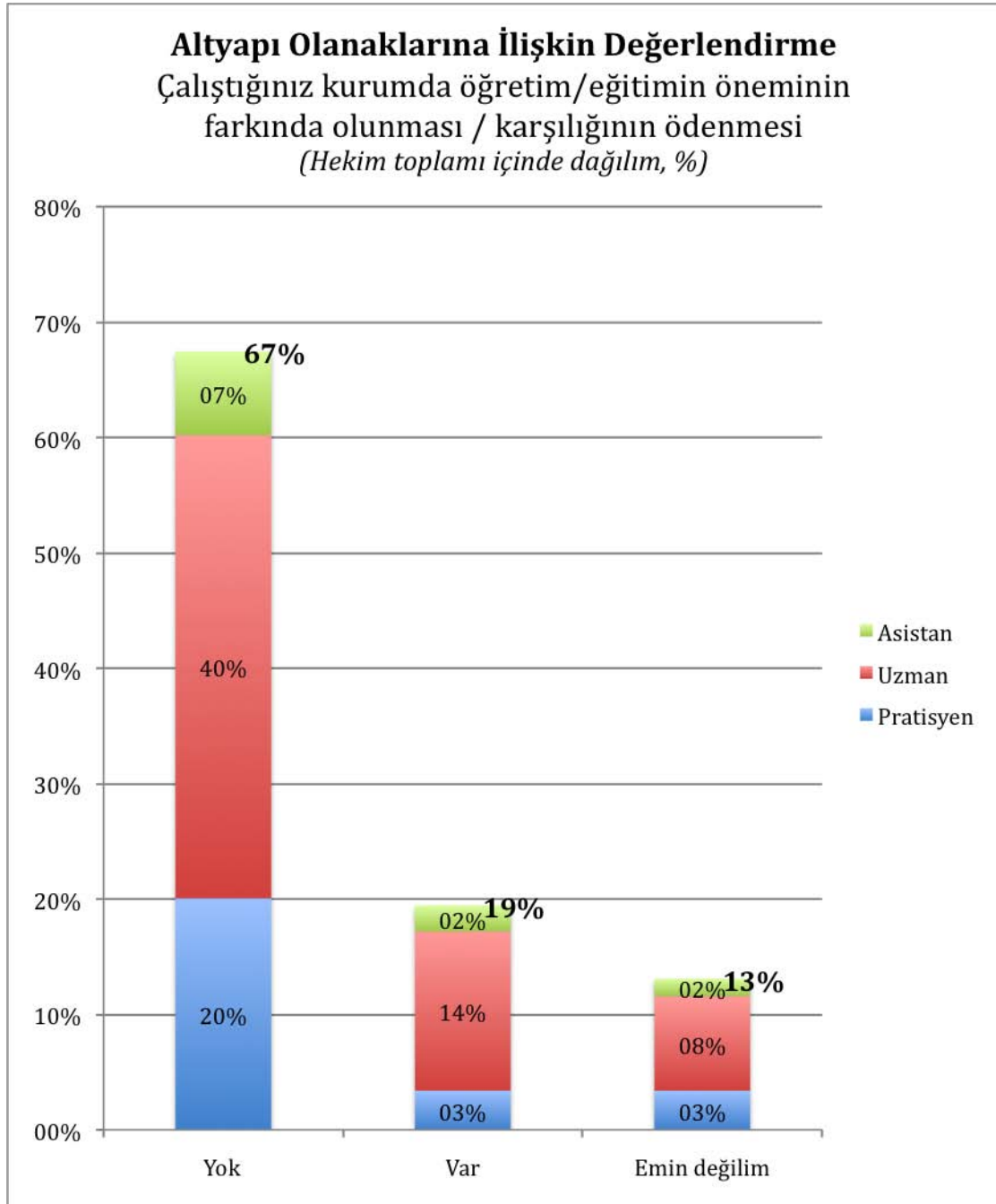




Altyapı Olanaklarına İlişkin Değerlendirme Çalıştığınız kurum yönetiminin, hizmet ettiğiniz sağlık birimine desteği (Hekim toplamı içinde dağılım, %)

	Yok	Var	Emin değilim
Pratisyen	11,9%	10,1%	4,8%
Uzman	18,5%	32,4%	11,3%
Asistan	4,1%	4,2%	2,7%
Toplam	34,5%	46,7%	18,8%

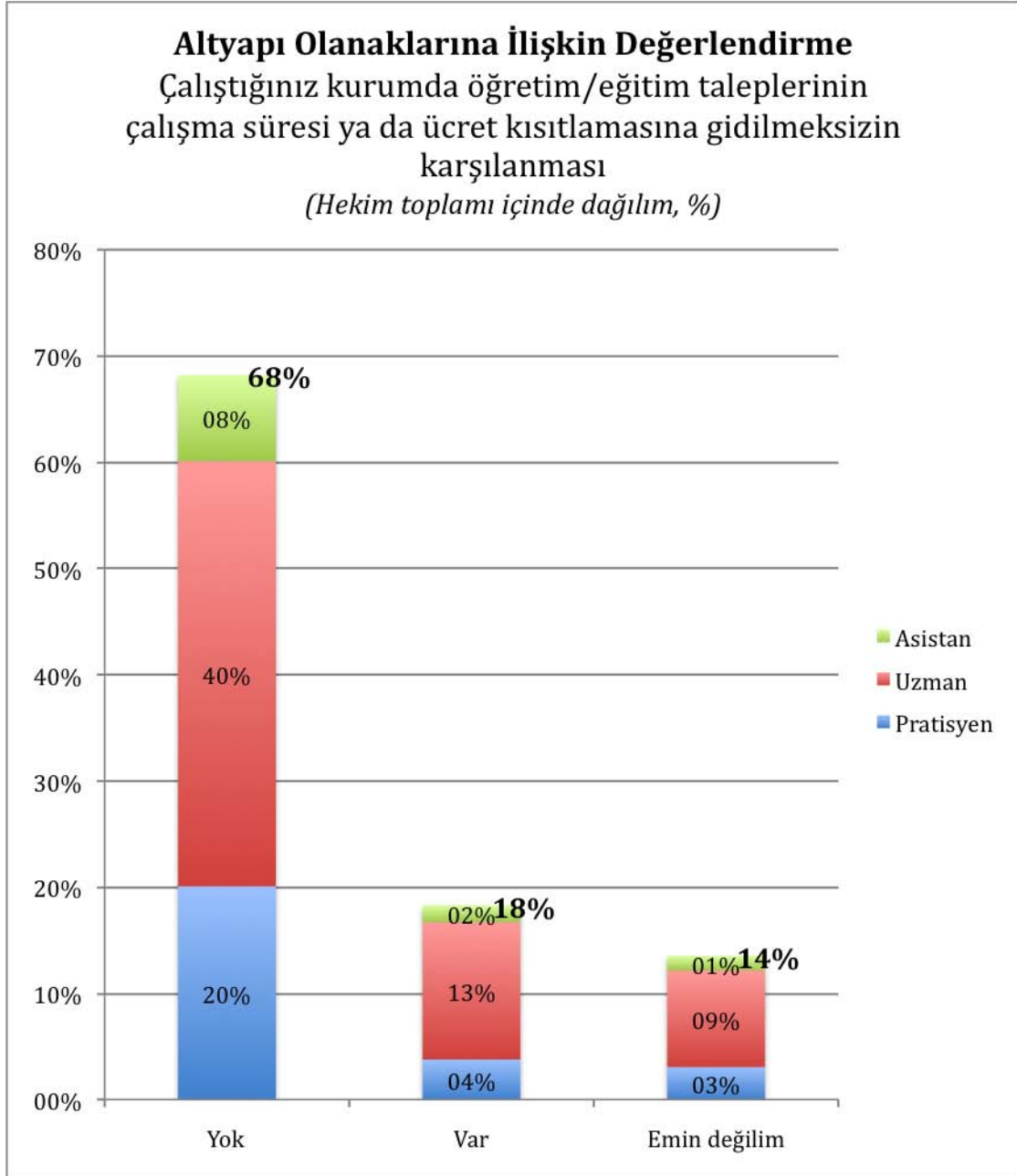




Altyapı Olanaklarına İlişkin Değerlendirme Çalıştığınız kurumda öğretim/editeimin öneminin farkında olunması / karşılığının ödenmesi
(Hekim toplamı içinde dağılım, %)

	Yok	Var	Emin değilim
Pratisyen	20,1%	3,4%	3,4%
Uzman	40,1%	13,8%	8,2%
Asistan	7,3%	2,3%	1,5%
Toplam	67,5%	19,5%	13,1%

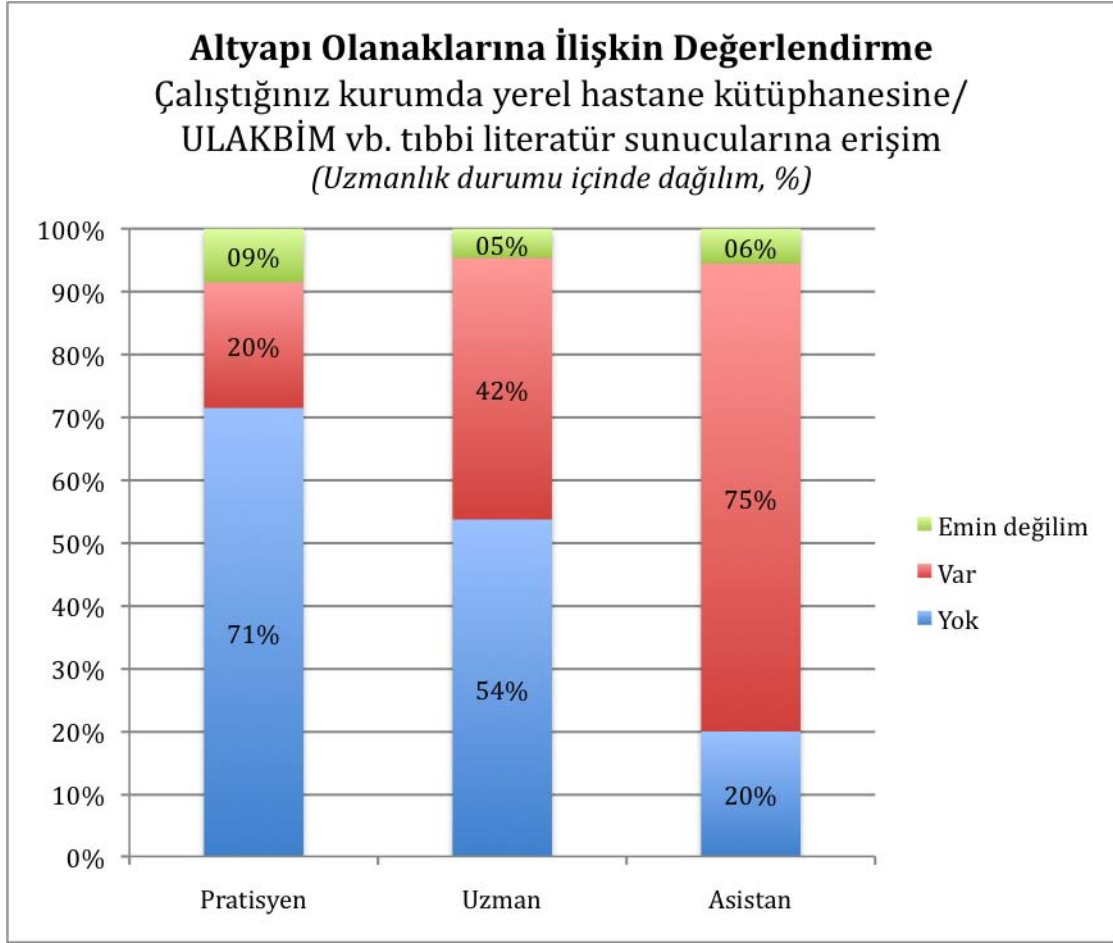




Altyapı Olanaklarına İlişkin Değerlendirme Çalıştığınız kurumda öğretim/egitim taleplerinin çalışma süresi ya da ücret kısıtlamasına gidilmeksizin karşılanması (Hekim toplamı içinde dağılım, %)

	Yok	Var	Emin değilim
Pratisyen	20,1%	3,8%	3,1%
Uzman	40,0%	13,0%	9,1%
Asistan	8,1%	1,6%	1,4%
Toplam	68,2%	18,3%	13,5%

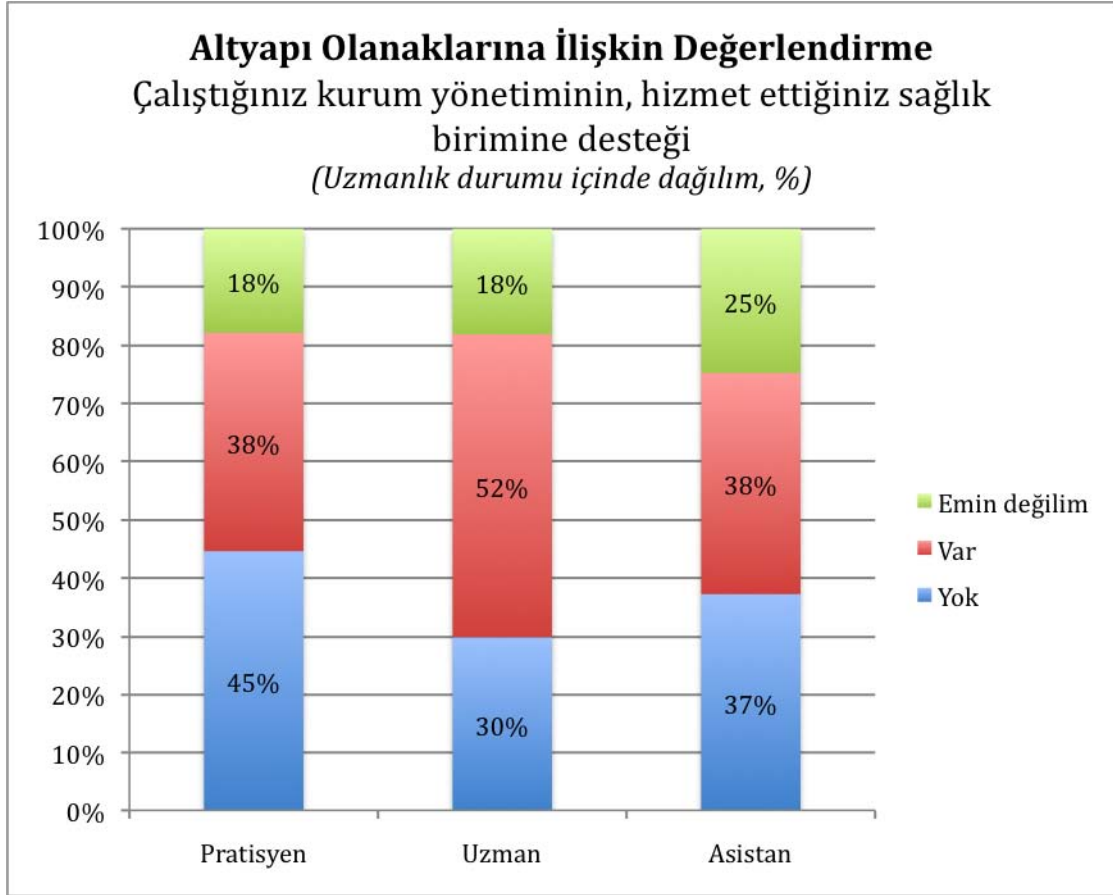
↩



Altyapı Olanaklarına İlişkin Değerlendirme Çalıştığınız kurumda yerel hastane kütüphanesine/ULAKBİM vb. tıbbi literatür sunucularına erişim (Uzmanlık durumu içinde dağılım, %)

	Yok	Var	Emin değilim
Pratisyen	71,5%	20,0%	8,5%
Uzman	53,7%	41,7%	4,7%
Asistan	19,9%	74,6%	5,5%

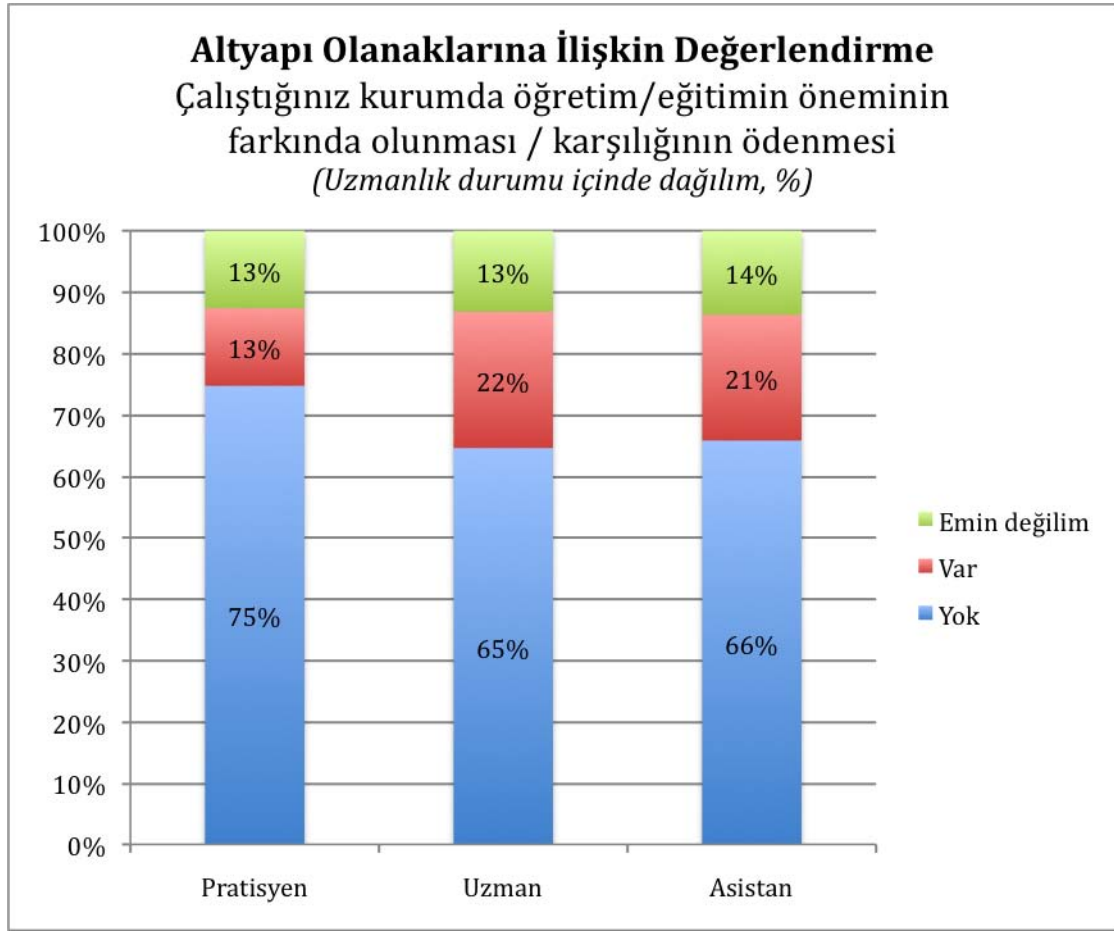
←



Altyapı Olanaklarına İlişkin Değerlendirme Çalıştığınız kurum yönetiminin, hizmet ettiğiniz sağlık birimine desteği (Uzmanlık durumu içinde dağılım, %)

	Yok	Var	Emin değilim
Pratisyen	44,6%	37,5%	17,9%
Uzman	29,8%	52,1%	18,1%
Asistan	37,2%	38,0%	24,8%



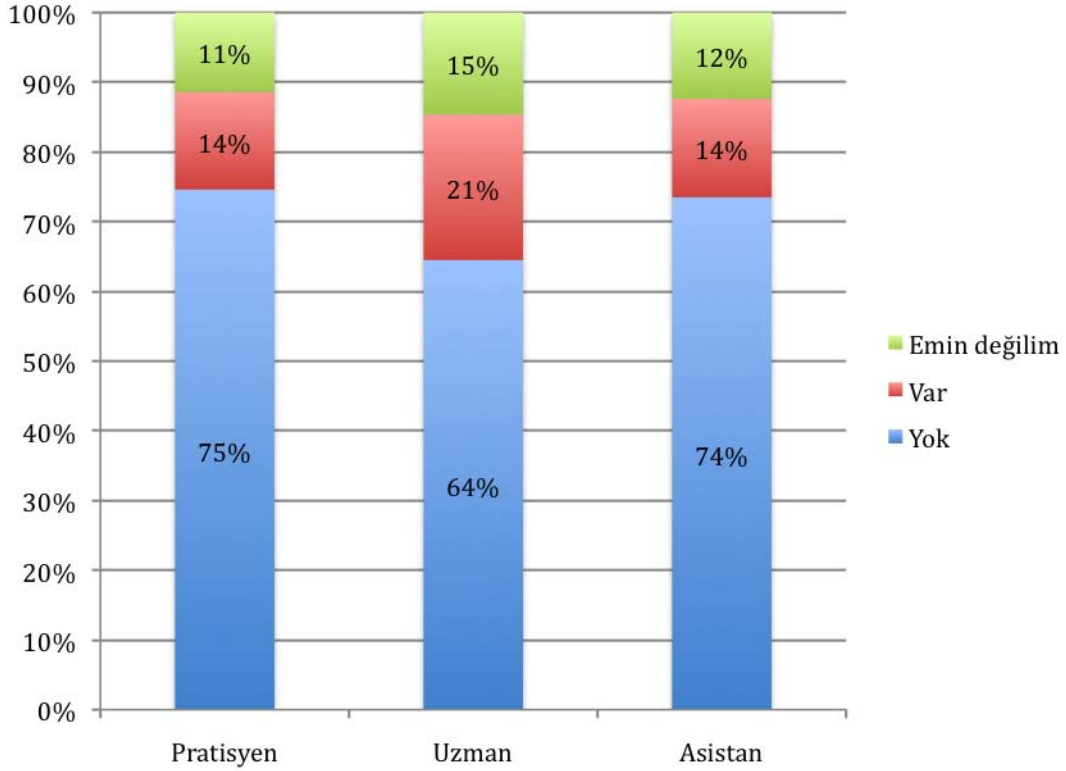


Altyapı Olanaklarına İlişkin Değerlendirme Çalıştığınız kurumda öğretim/ eğitimin öneminin farkında olunması / karşılığının ödenmesi
(Uzmanlık durumu içinde dağılım, %)

	Yok	Var	Emin değilim
Pratisyen	74,7%	12,6%	12,6%
Uzman	64,6%	22,2%	13,2%
Asistan	65,8%	20,5%	13,7%

↩

Altyapı Olanaklarına İlişkin Değerlendirme
 Çalıştığınız kurumda öğretim/ eğitim taleplerinin
 çalışma süresi ya da ücret kısıtlamasına gidilmeksizin
 karşılanması
 (Uzmanlık durumu içinde dağılım, %)

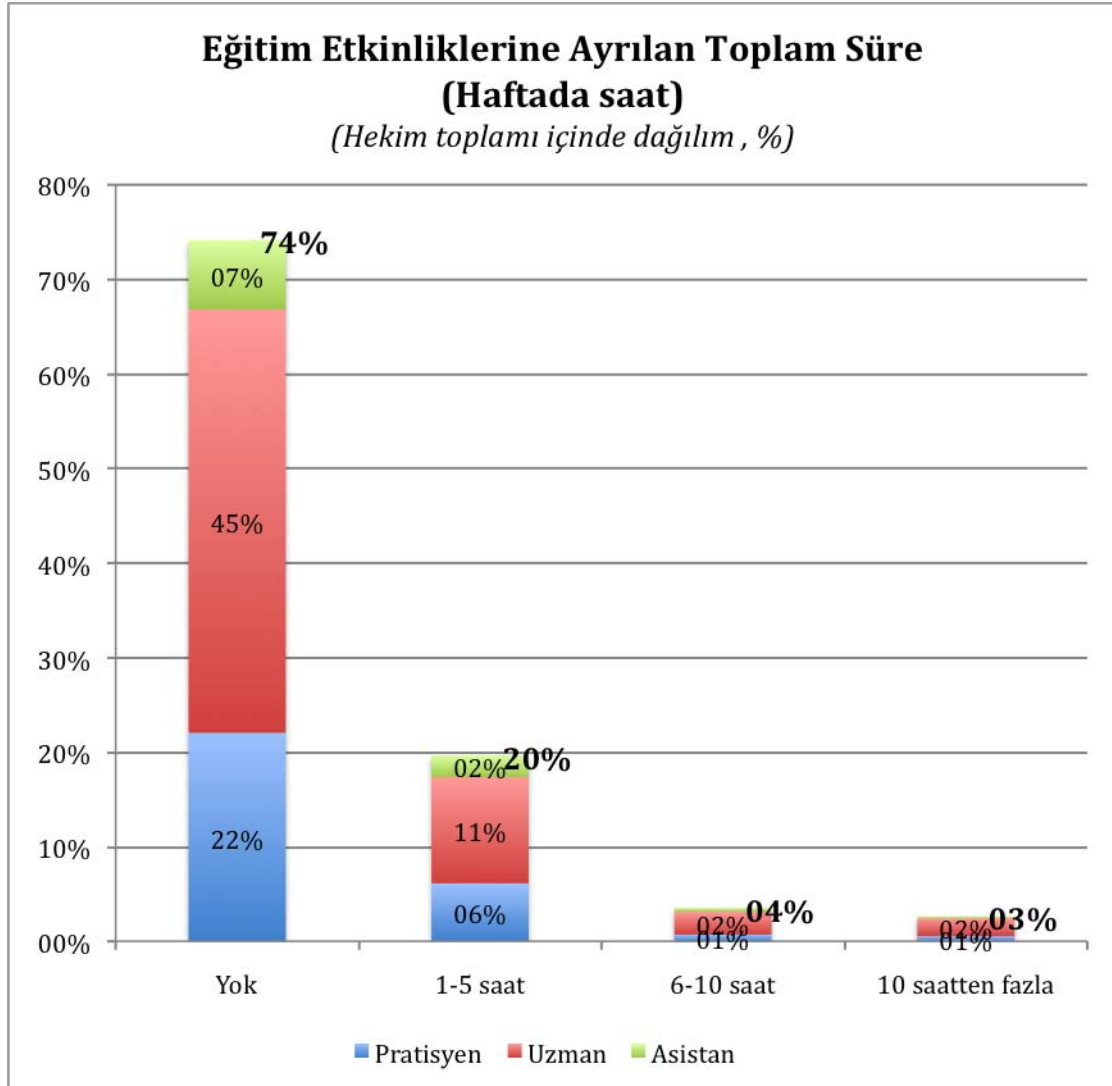


Altyapı Olanaklarına İlişkin Değerlendirme Çalıştığınız kurumda
 öğretim/ eğitim taleplerinin çalışma süresi ya da ücret kısıtlamasına
 gidilmeksizin karşılanması (Uzmanlık durumu içinde dağılım, %)

	Yok	Var	Emin değilim
Pratisyen	74,6%	14,0%	11,4%
Uzman	64,5%	20,9%	14,6%
Asistan	73,5%	14,1%	12,4%



19. Eğitim Etkinliklerine Ayrılan Süre



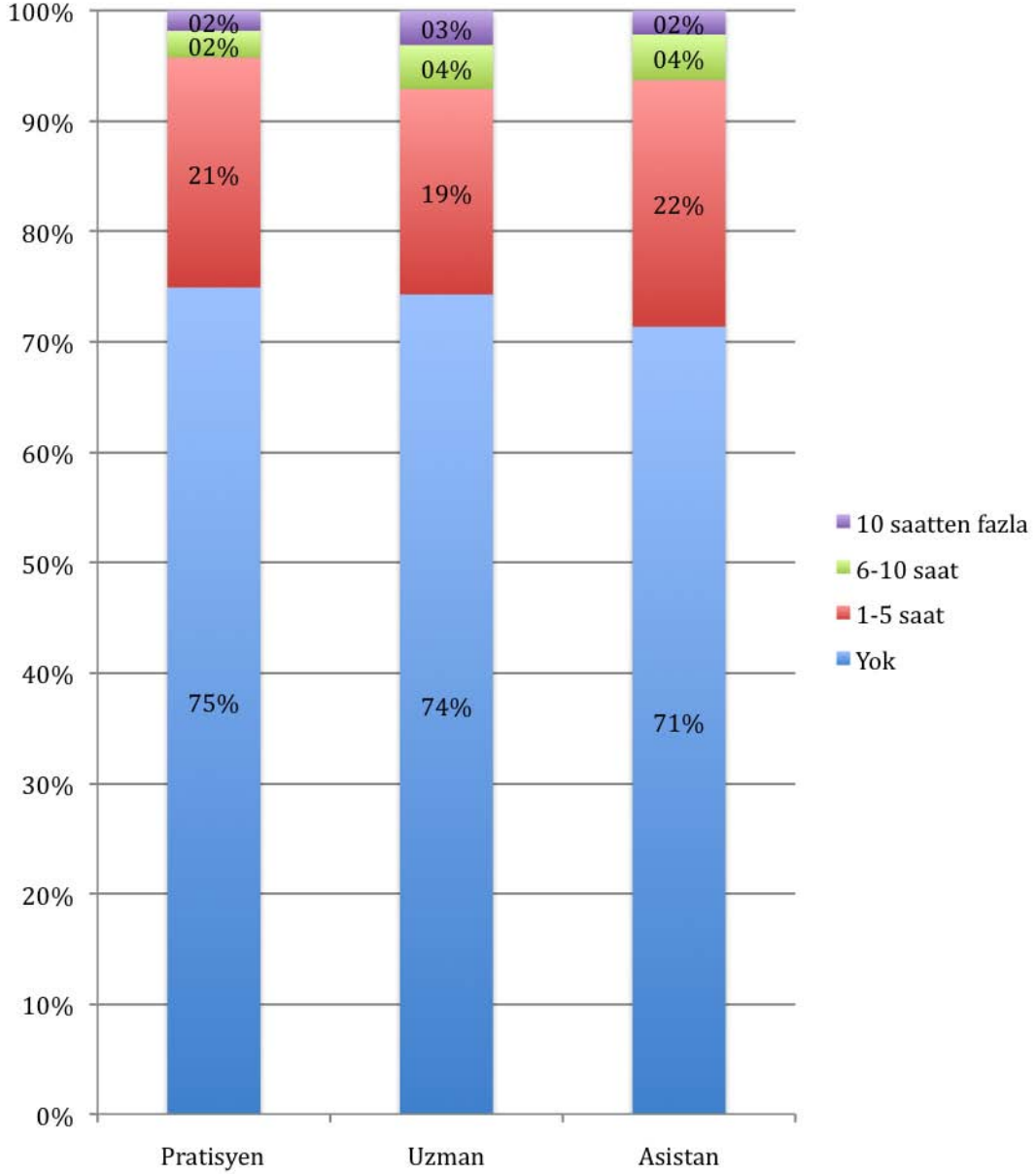
Eğitim Etkinliklerine Ayrılan Toplam Süre (Haftada saat) (Hekim toplamı içinde dağılım, %)

	Yok	1-5 saat	6-10 saat	10 saatten fazla
Pratisyen	22,1%	6,1%	0,7%	0,5%
Uzman	44,8%	11,2%	2,4%	1,9%
Asistan	7,3%	2,3%	0,4%	0,2%
Toplam	74,2%	19,7%	3,5%	2,7%



Eğitim Etkinliklerine Ayrılan Toplam Süre (Haftada saat)

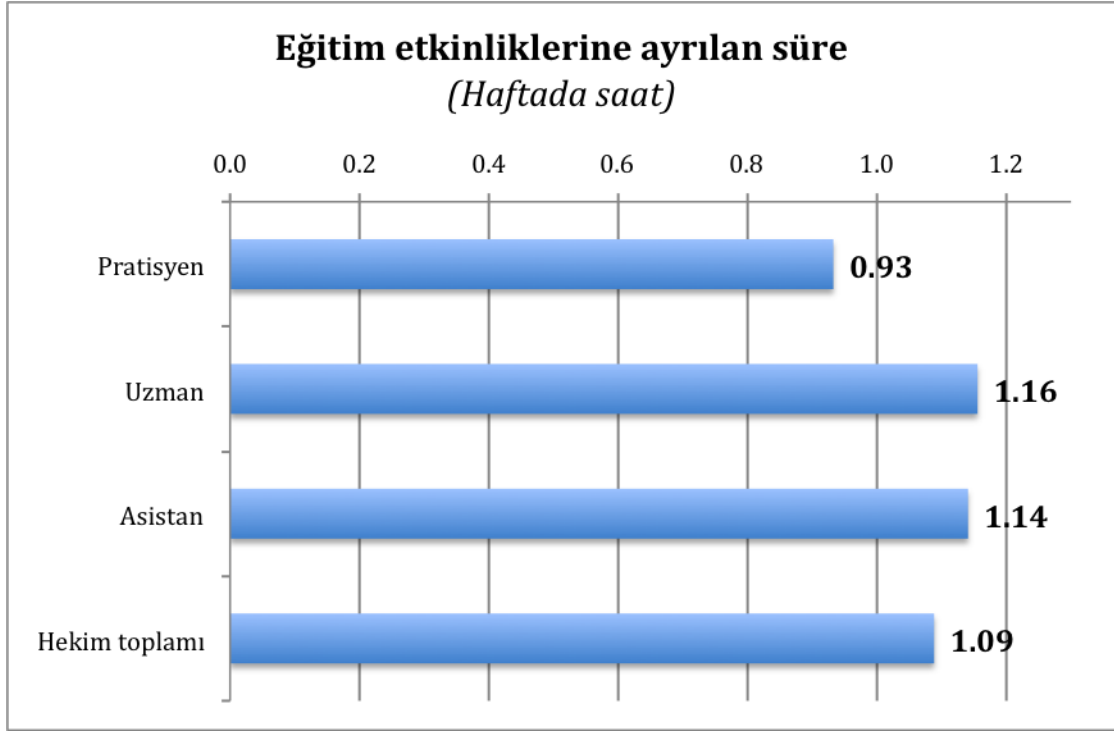
(Uzmanlık durumu içinde dağılım, %)



Eğitim Etkinliklerine Ayrılan Toplam Süre (Haftada saat) (Uzmanlık durumu içinde dağılım, %)

	Yok	1-5 saat	6-10 saat	10 saatten fazla
Pratisyen	74,9%	20,9%	2,4%	1,8%
Uzman	74,3%	18,6%	4,0%	3,1%
Asistan	71,3%	22,4%	4,1%	2,2%

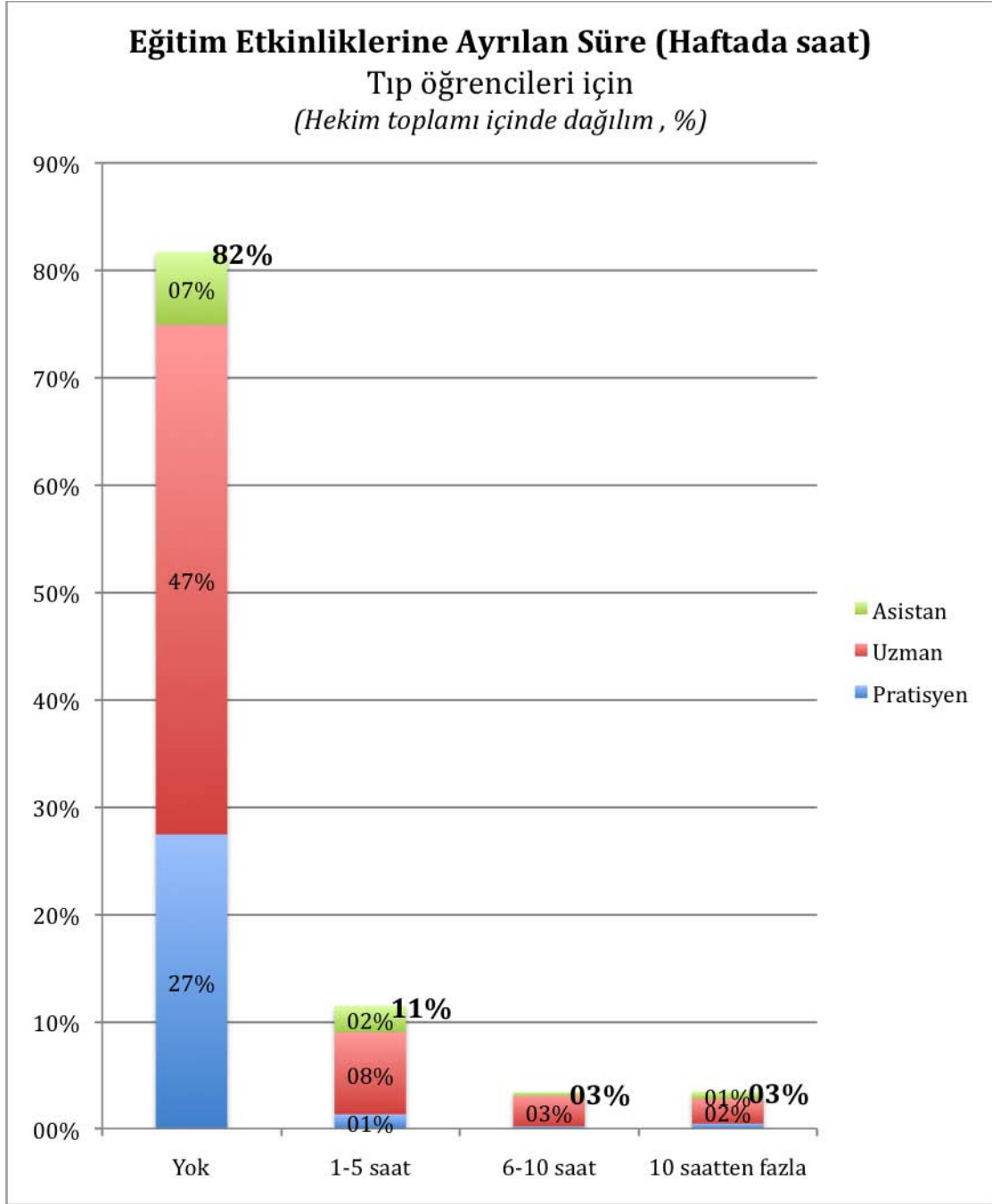




Eğitim etkinliklerine ayrılan süre (Haftada saat)

Pratisyen	0,9
Uzman	1,2
Asistan	1,1
Hekim toplamı	1,1

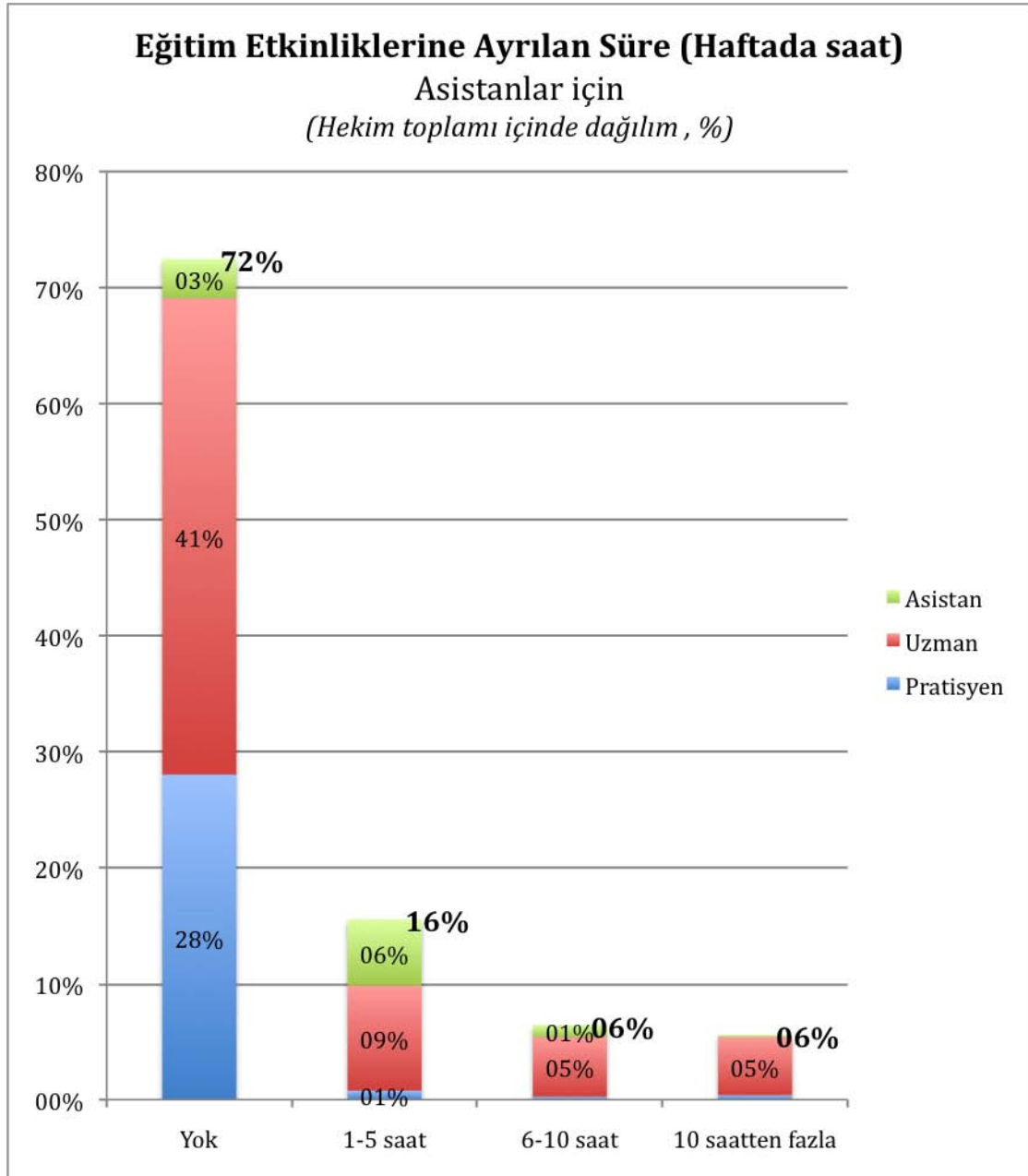
[↩](#)



Eğitim Etkinliklerine Ayrılan Süre (Haftada saat) Tıp öğrencileri için (Hekim toplamı içinde dağılım, %)

	Yok	1-5 saat	6-10 saat	10 saatten fazla
Pratisyen	27,4%	1,3%	0,2%	0,5%
Uzman	47,5%	7,6%	2,8%	2,3%
Asistan	6,8%	2,5%	0,3%	0,7%
Toplam	81,7%	11,4%	3,4%	3,5%

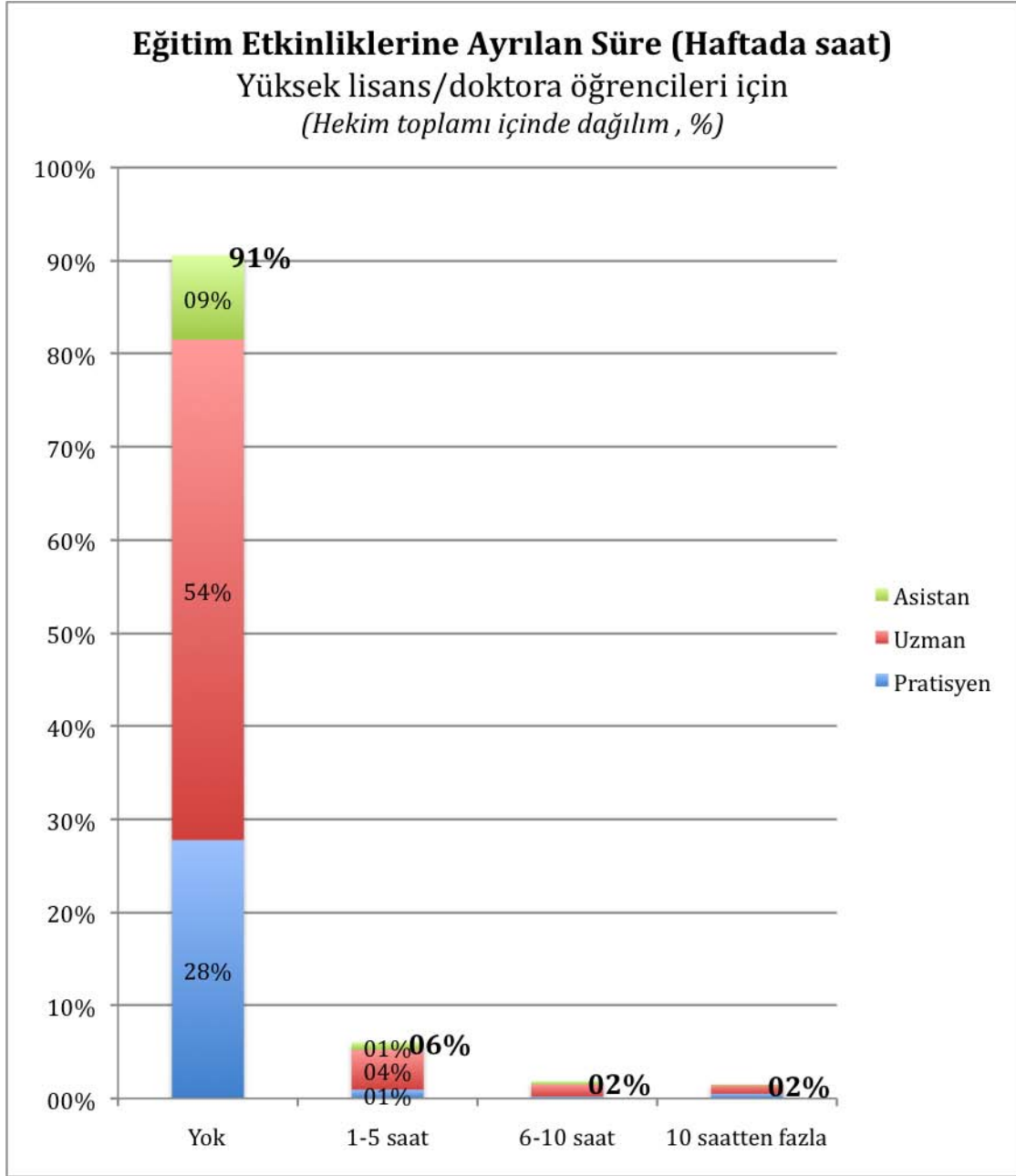




Eğitim Etkinliklerine Ayrılan Süre (Haftada saat) Asistanlar için (Hekim toplamı içinde dağılım, %)

	Yok	1-5 saat	6-10 saat	10 saatten fazla
Pratisyen	28,0%	0,8%	0,3%	0,4%
Uzman	41,1%	9,1%	5,1%	5,0%
Asistan	3,4%	5,7%	1,0%	0,2%
Toplam	72,5%	15,5%	6,4%	5,6%

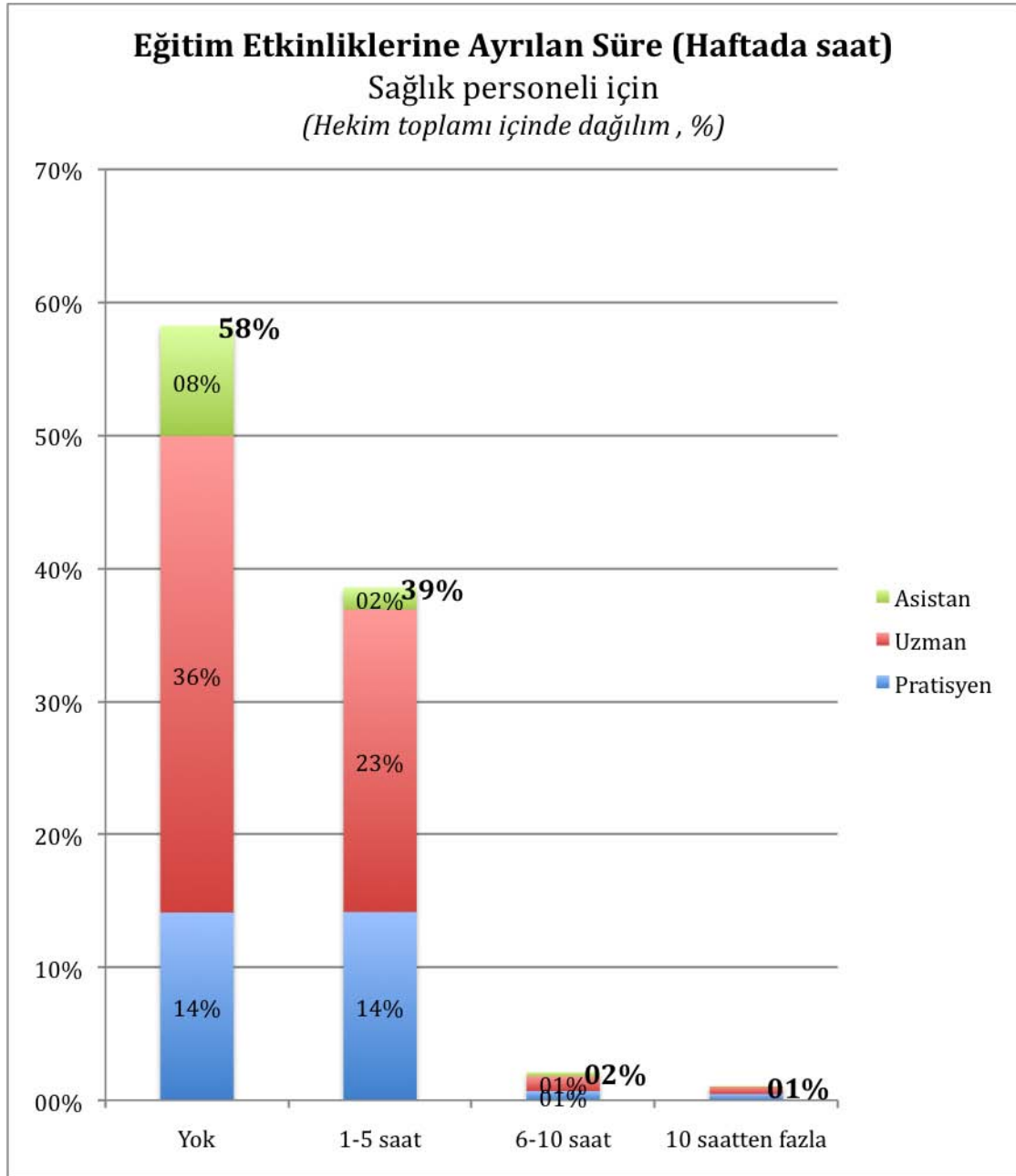
[↩](#)



Eğitim Etkinliklerine Ayrılan Süre (Haftada saat) Yüksek lisans/doktora öğrencileri için (Hekim toplamı içinde dağılım, %)

	Yok	1-5 saat	6-10 saat	10 saatten fazla
Pratisyen	27,8%	0,9%	0,2%	0,5%
Uzman	53,8%	4,3%	1,3%	0,9%
Asistan	9,1%	0,8%	0,3%	0,0%
Toplam	90,6%	6,0%	1,9%	1,5%

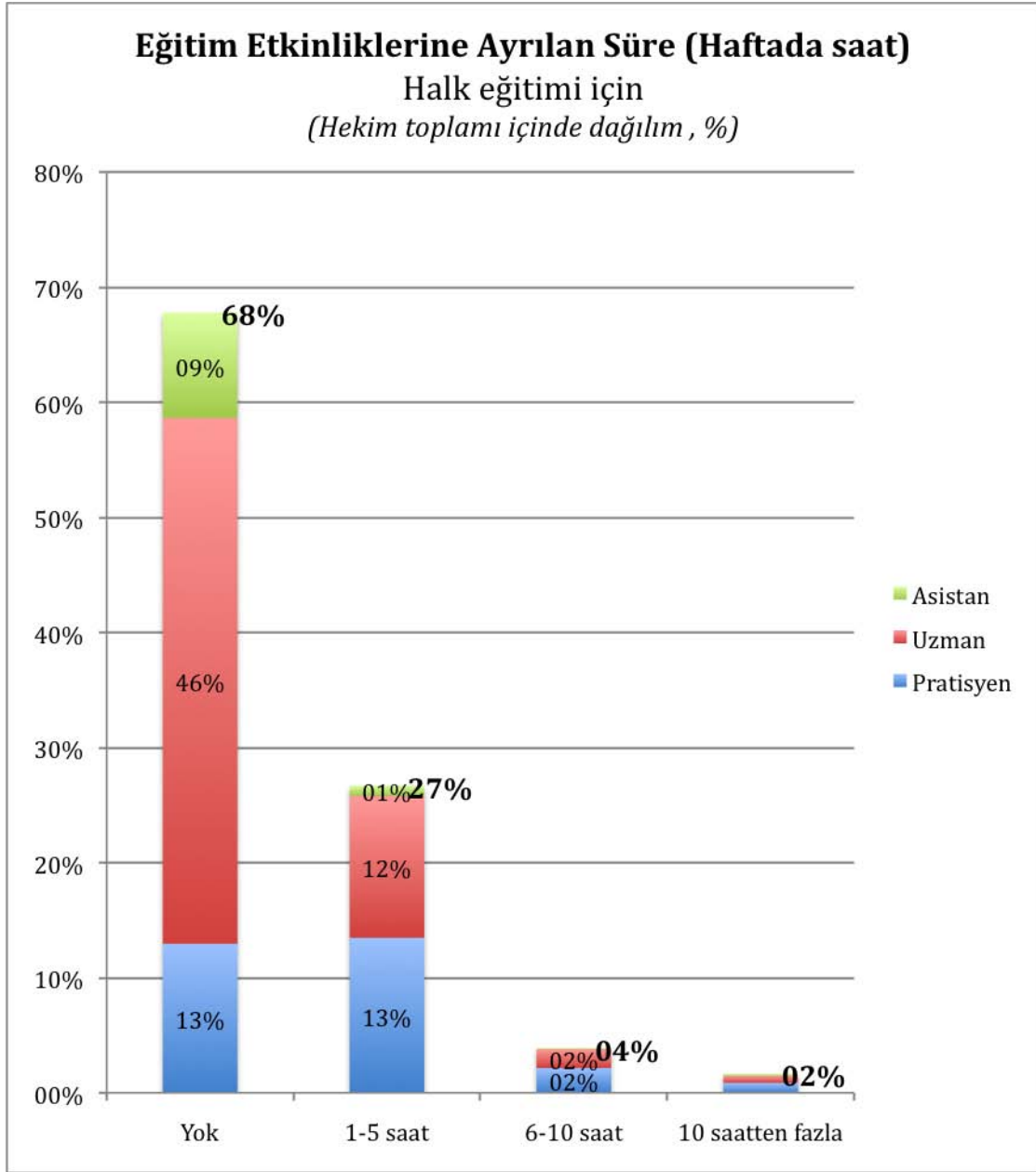
↩



Eğitim Etkinliklerine Ayrılan Süre (Haftada saat) Sağlık personeli için (Hekim toplamı içinde dağılım, %)

	Yok	1-5 saat	6-10 saat	10 saatten fazla
Pratisyen	14,1%	14,2%	0,7%	0,5%
Uzman	35,8%	22,8%	1,1%	0,6%
Asistan	8,3%	1,6%	0,3%	0,0%
Toplam	58,2%	38,6%	2,1%	1,1%

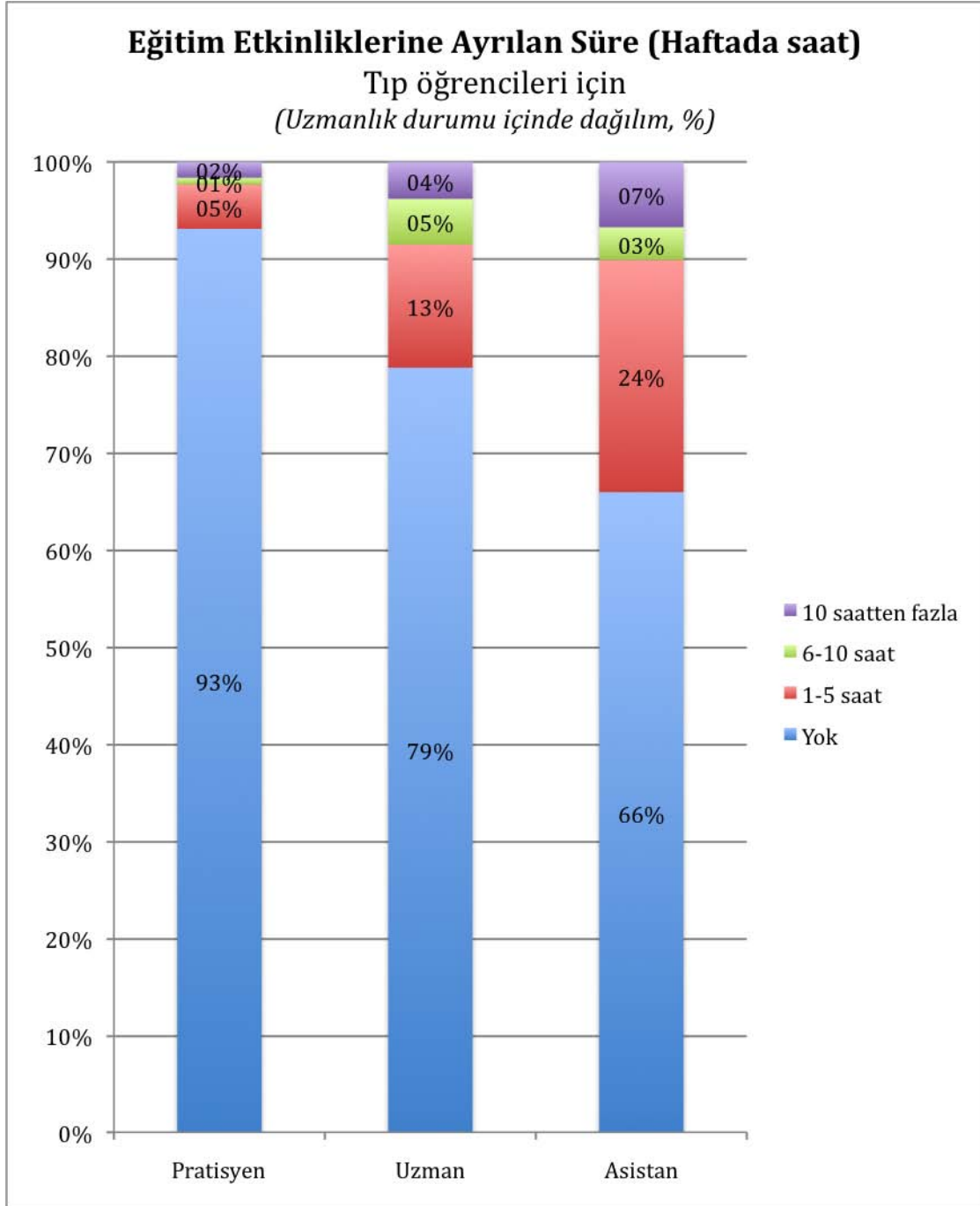




Eğitim Etkinliklerine Ayrılan Süre (Haftada saat) Halk eğitimi için (Hekim toplamı içinde dağılım, %)

	Yok	1-5 saat	6-10 saat	10 saatten fazla
Pratisyen	13,0%	13,5%	2,2%	0,9%
Uzman	45,7%	12,3%	1,6%	0,6%
Asistan	9,2%	0,9%	0,1%	0,2%
Toplam	67,8%	26,7%	3,9%	1,6%

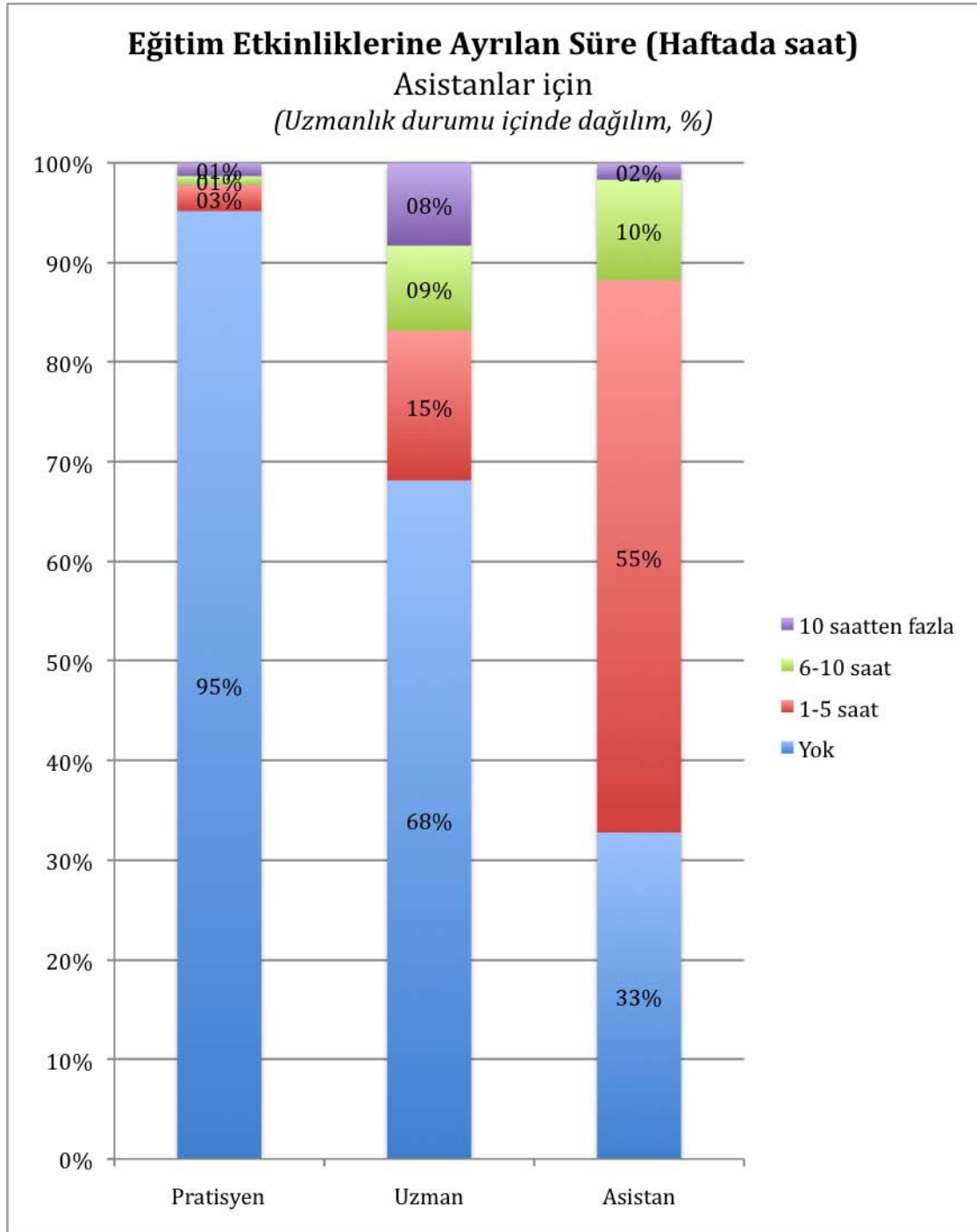




Eğitim Etkinliklerine Ayrılan Süre (Haftada saat) Tıp öğrencileri için (Uzmanlık durumu içinde dağılım, %)

	Yok	1-5 saat	6-10 saat	10 saatten fazla
Pratisyen	93,1%	4,5%	0,7%	1,6%
Uzman	78,8%	12,7%	4,7%	3,8%
Asistan	66,0%	23,9%	3,4%	6,7%

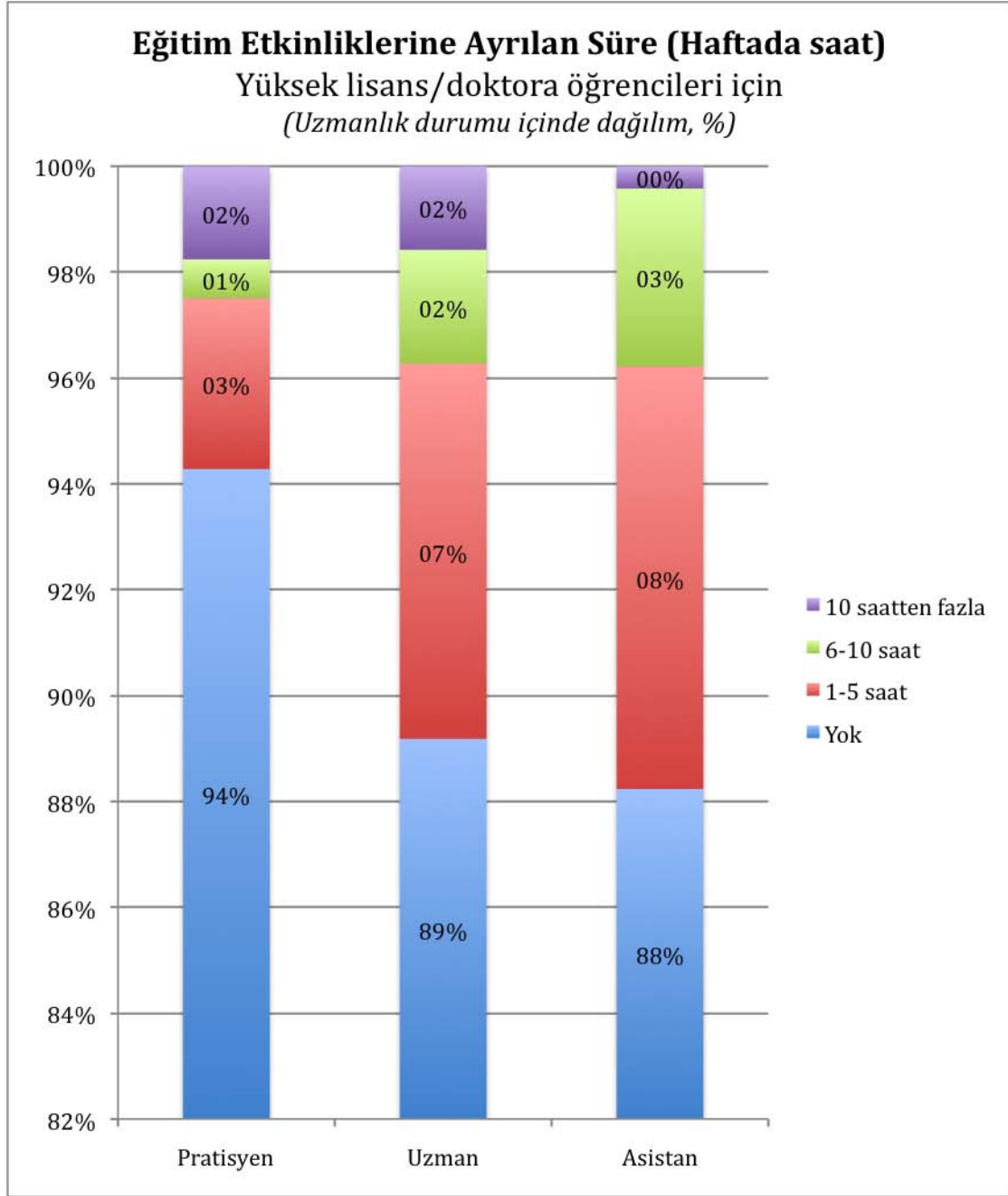




Eğitim Etkinliklerine Ayrılan Süre (Haftada saat) Asistanlar için (Uzmanlık durumu içinde dağılım, %)

	Yok	1-5 saat	6-10 saat	10 saatten fazla
Pratisyen	95,2%	2,6%	0,9%	1,3%
Uzman	68,1%	15,0%	8,5%	8,3%
Asistan	32,8%	55,5%	10,1%	1,7%

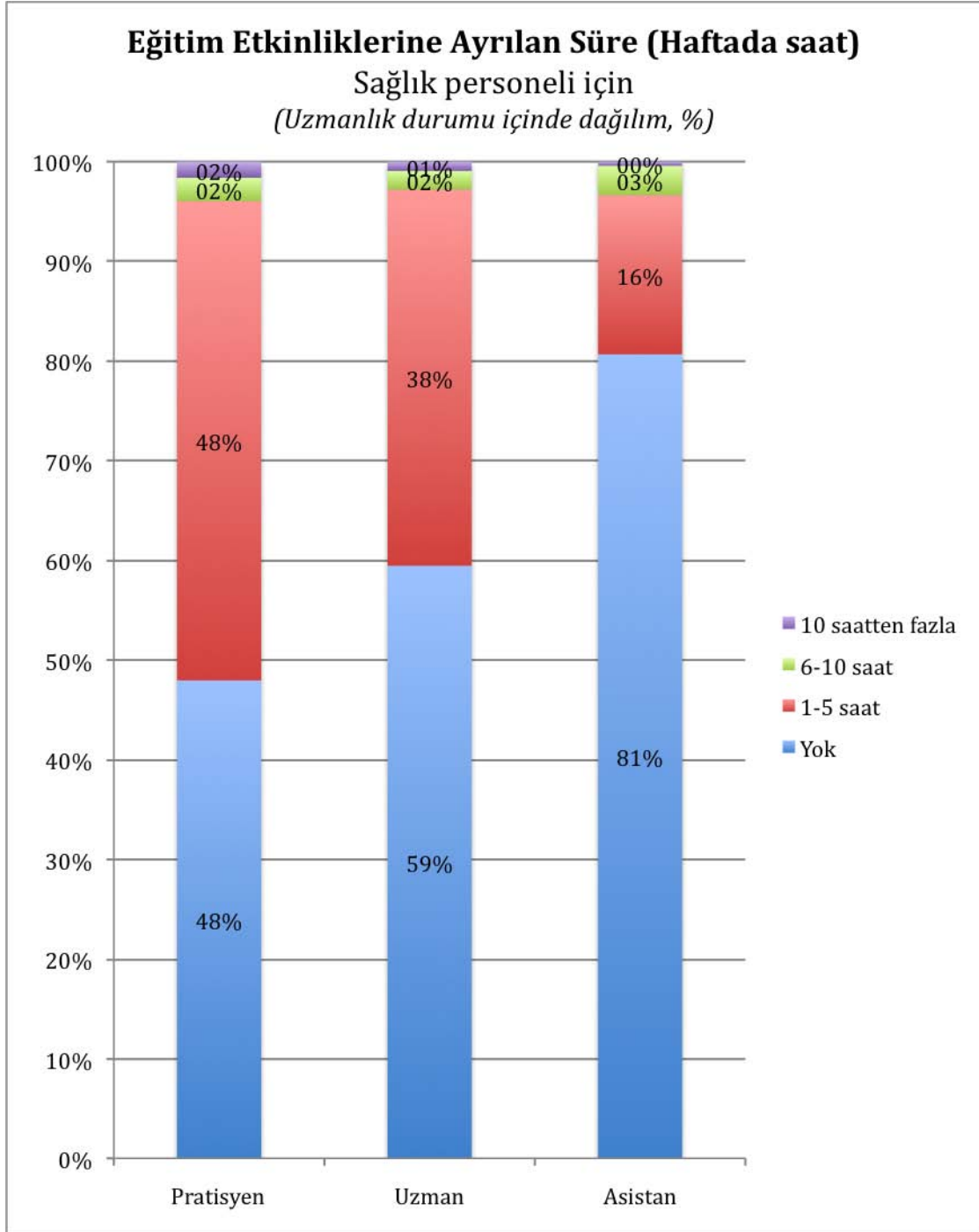
↩



Eğitim Etkinliklerine Ayrılan Süre (Haftada saat) Yüksek lisans/doktora öğrencileri için (Uzmanlık durumu içinde dağılım, %)

	Yok	1-5 saat	6-10 saat	10 saatten fazla
Pratisyen	94,3%	3,2%	0,7%	1,8%
Uzman	89,2%	7,1%	2,1%	1,6%
Asistan	88,2%	8,0%	3,4%	0,4%

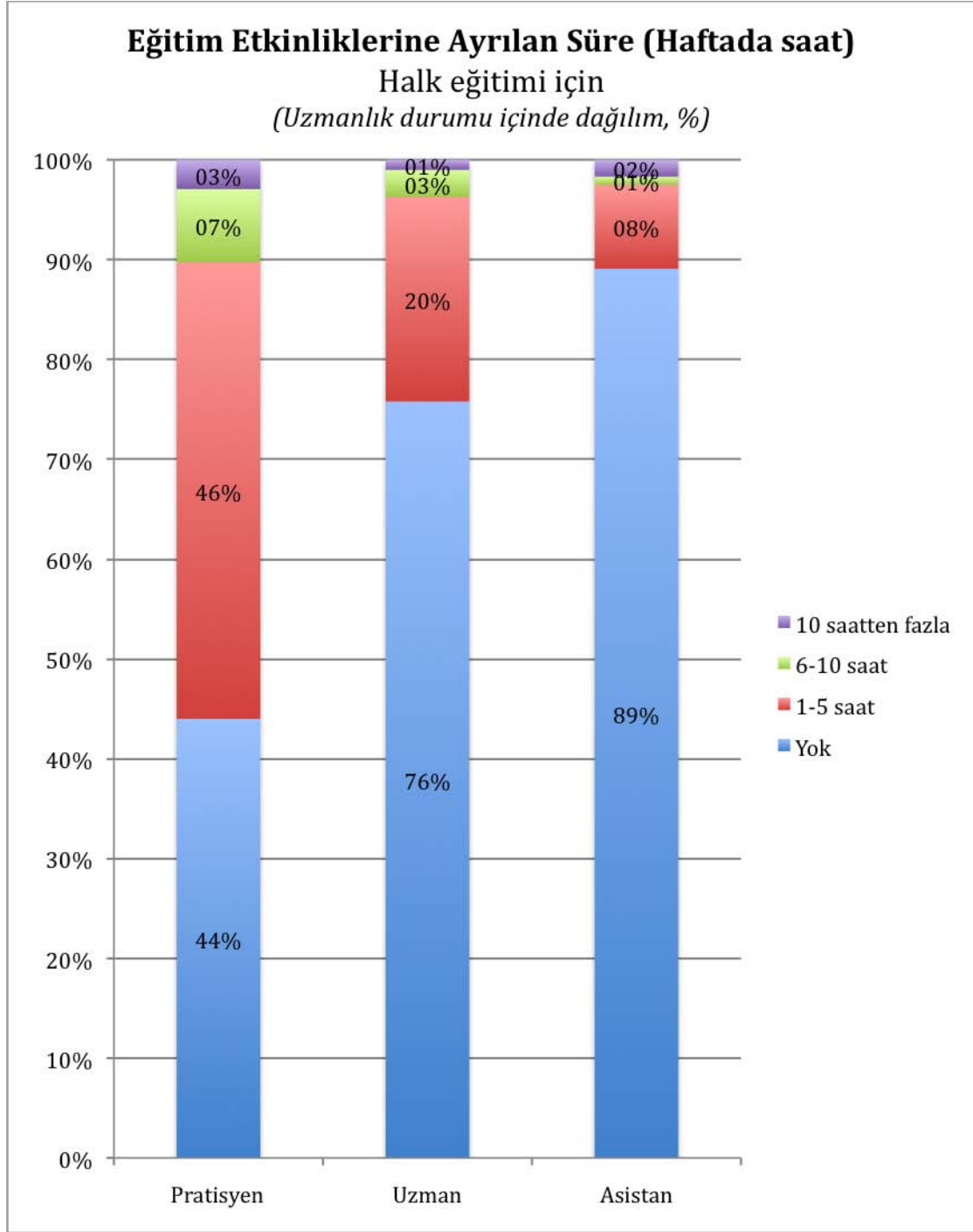




Eğitim Etkinliklerine Ayrılan Süre (Haftada saat) Sağlık personeli için
(Uzmanlık durumu içinde dağılım, %)

	Yok	1-5 saat	6-10 saat	10 saatten fazla
Pratisyen	47,9%	48,1%	2,3%	1,6%
Uzman	59,5%	37,8%	1,9%	0,9%
Asistan	80,7%	16,0%	2,9%	0,4%





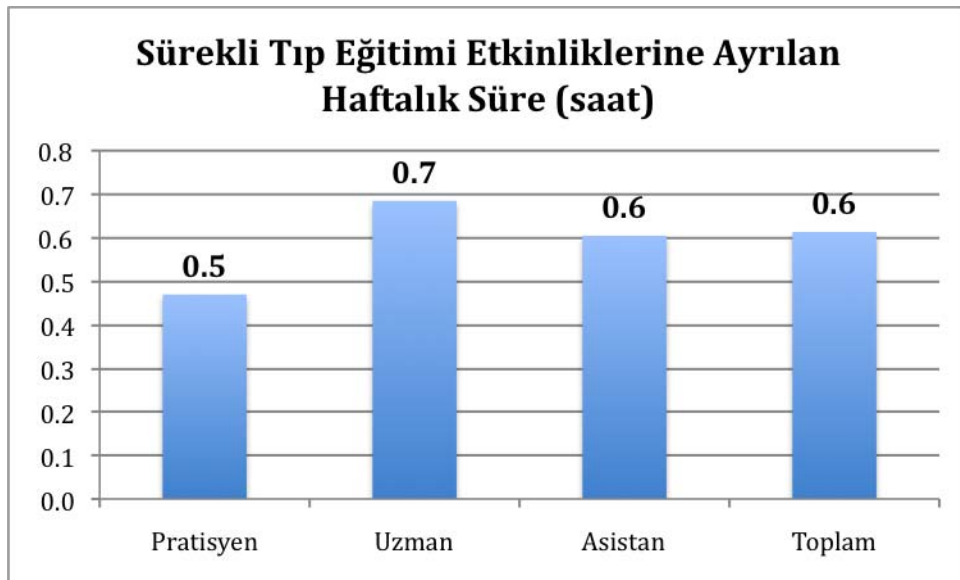
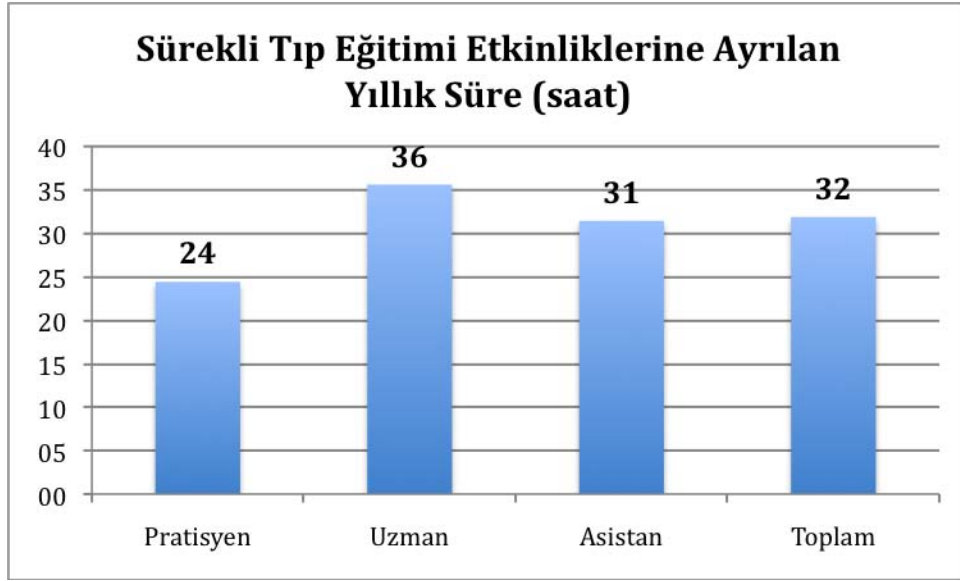
Eğitim Etkinliklerine Ayrılan Süre (Haftada saat) Halk eğitimi için (Uzmanlık durumu içinde dağılım, %)

	Yok	1-5 saat	6-10 saat	10 saatten fazla
Pratisyen	44,0%	45,7%	7,3%	2,9%
Uzman	75,8%	20,5%	2,7%	1,0%
Asistan	89,1%	8,4%	0,8%	1,7%

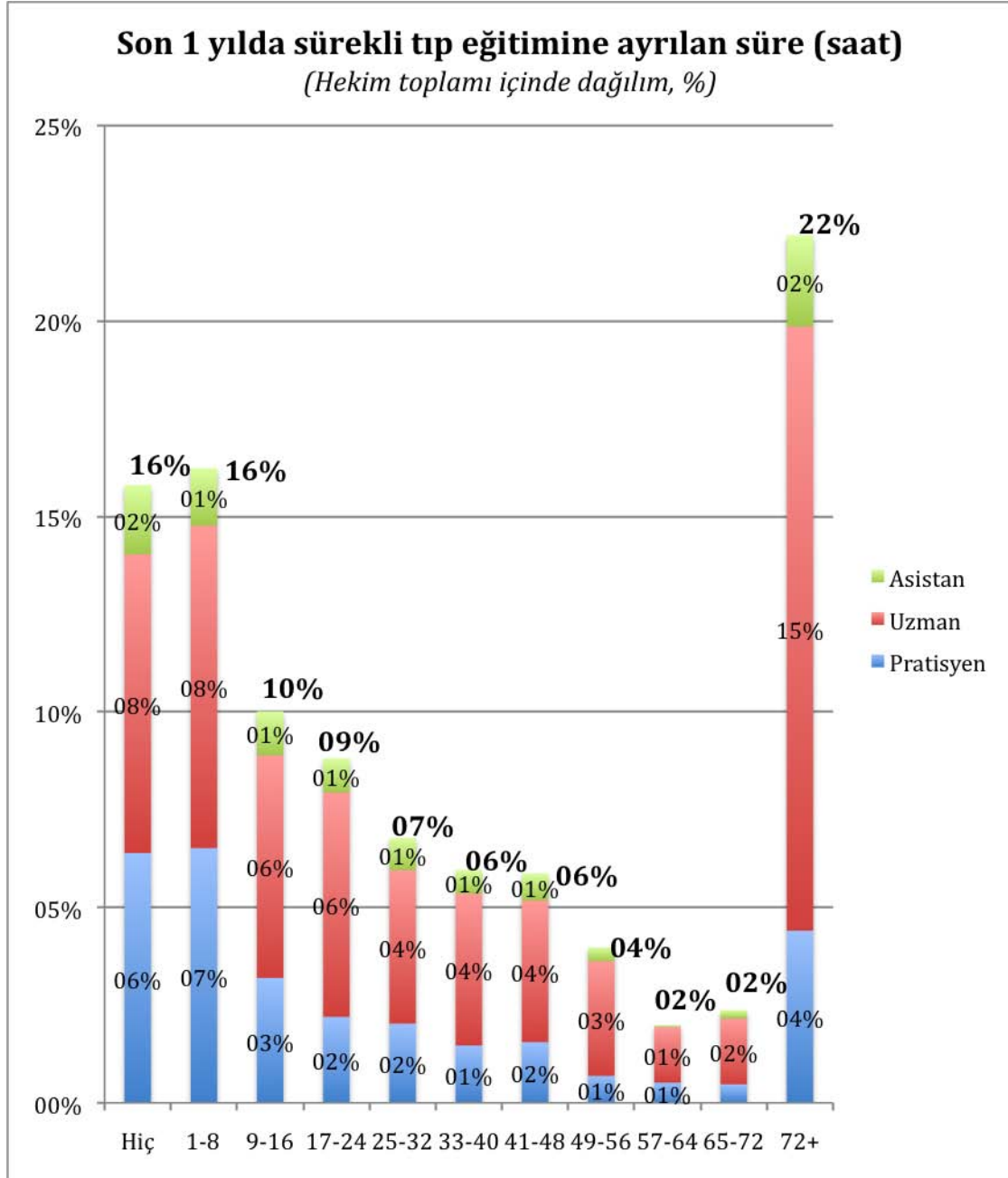


20. Sürekli Tıp Eğitimi Ayrılan Süre

	Yılda (saat)	Haftada (saat)
Pratisyen	24,4	0,5
Uzman	35,6	0,7
Asistan	31,4	0,6
Toplam	31,9	0,6



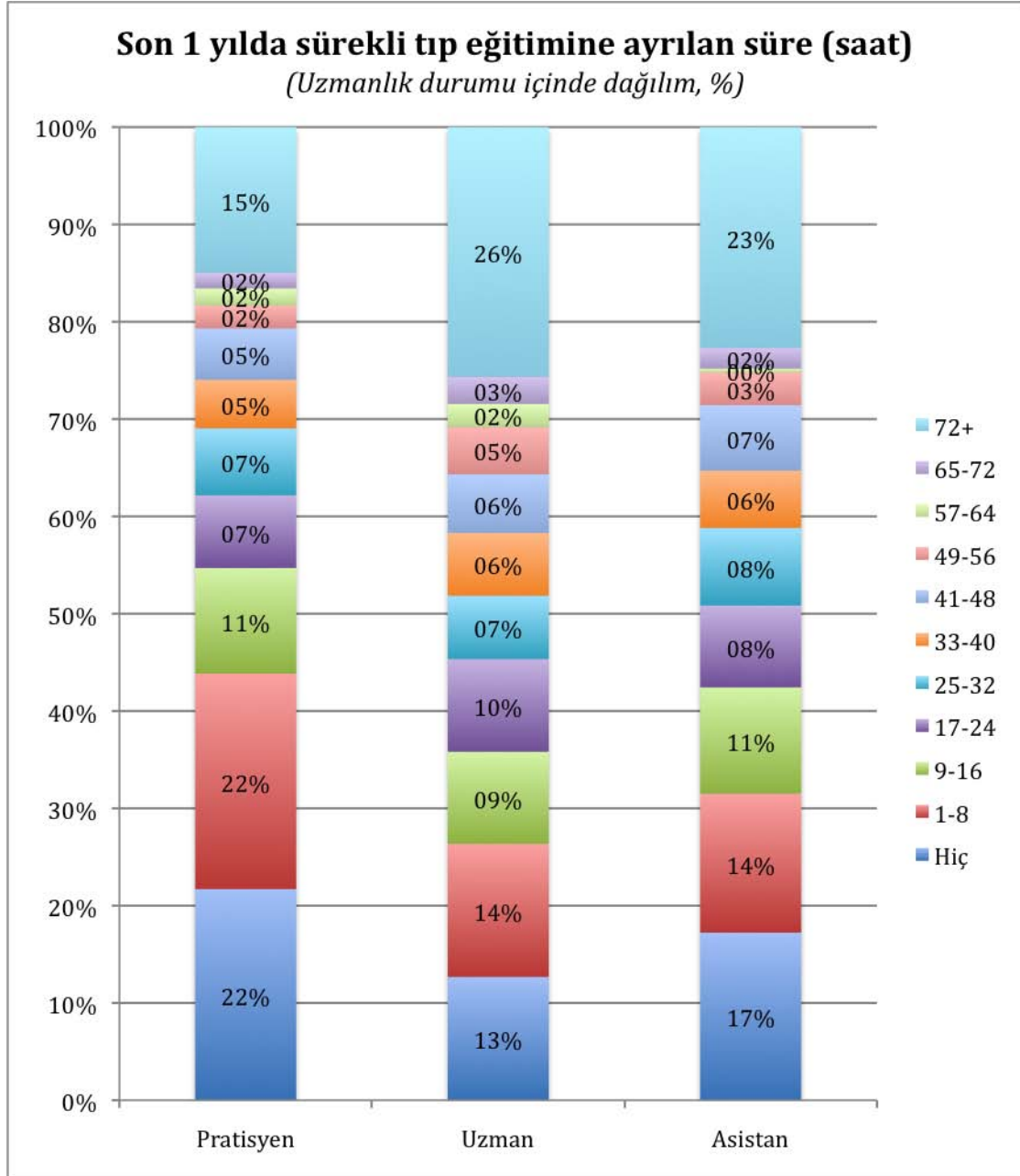
[↩](#)



Son 1 yılda sürekli tıp eğitimine ayrılan süre (saat) (Hekim topları içinde dağılım, %)

	Hiç	1-8	9-16	17-24	25-32	33-40	41-48	49-56	57-64	65-72	72+
Pratisyen	6,4%	6,5%	3,2%	2,2%	2,0%	1,5%	1,6%	0,7%	0,5%	0,5%	4,4%
Uzman	7,6%	8,2%	5,7%	5,7%	3,9%	3,9%	3,6%	2,9%	1,4%	1,7%	15,5%
Asistan	1,8%	1,5%	1,1%	0,9%	0,8%	0,6%	0,7%	0,3%	0,0%	0,2%	2,3%
Toplam	15,8%	16,2%	10,0%	8,8%	6,8%	6,0%	5,9%	4,0%	2,0%	2,4%	22,2%

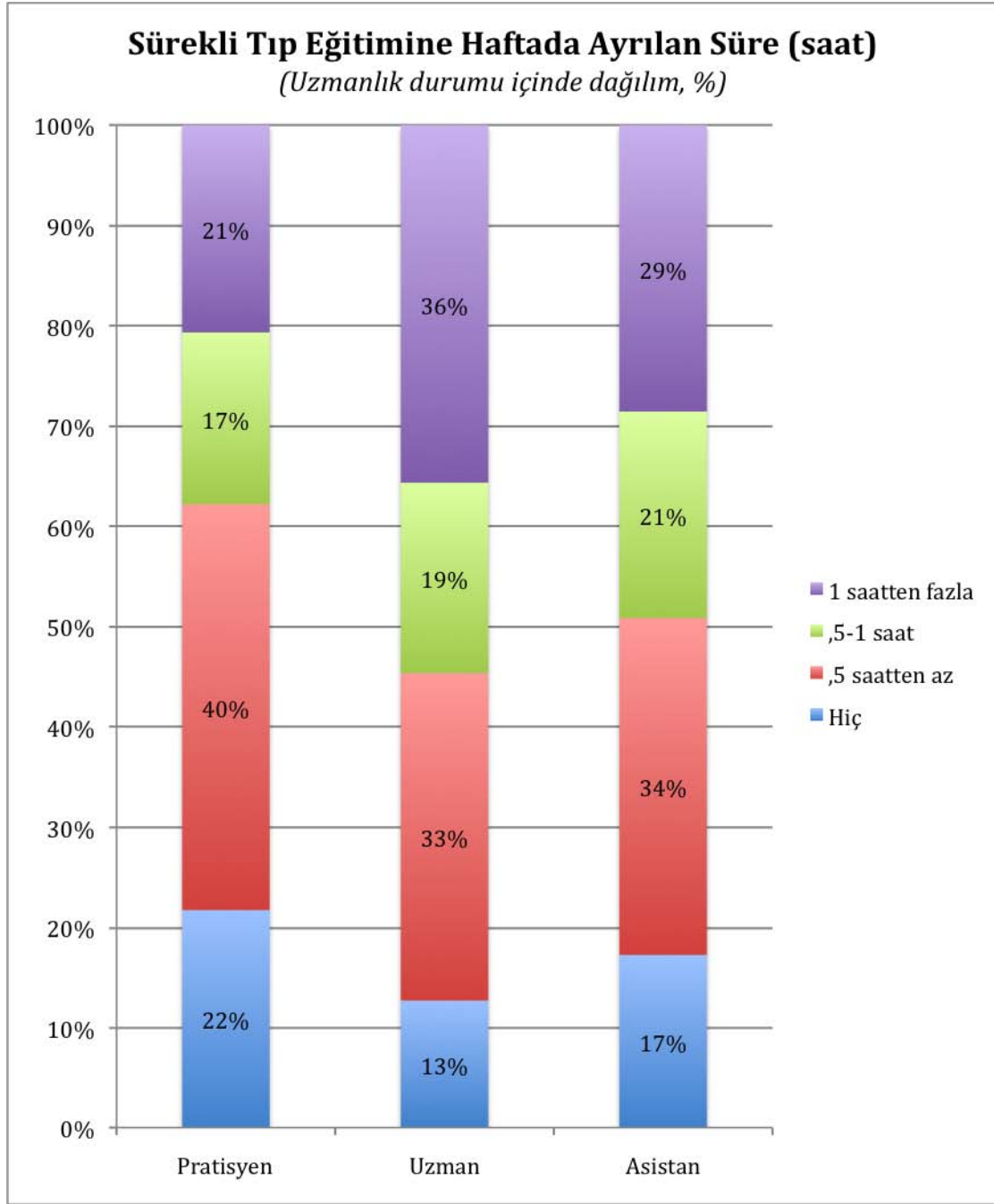




Son 1 yılda sürekli tıp eğitimine ayrılan süre (saat) (Uzmanlık durumu içinde dağılım, %)

	Hiç	1-8	9-16	17-24	25-32	33-40	41-48	49-56	57-64	65-72	72+
Pratisyen	21,7%	22,1%	10,9%	7,5%	6,9%	5,0%	5,3%	2,3%	1,8%	1,6%	15,0%
Uzman	12,7%	13,7%	9,5%	9,5%	6,5%	6,4%	6,0%	4,9%	2,4%	2,8%	25,6%
Asistan	17,2%	14,3%	10,9%	8,4%	8,0%	5,9%	6,7%	3,4%	0,4%	2,1%	22,7%

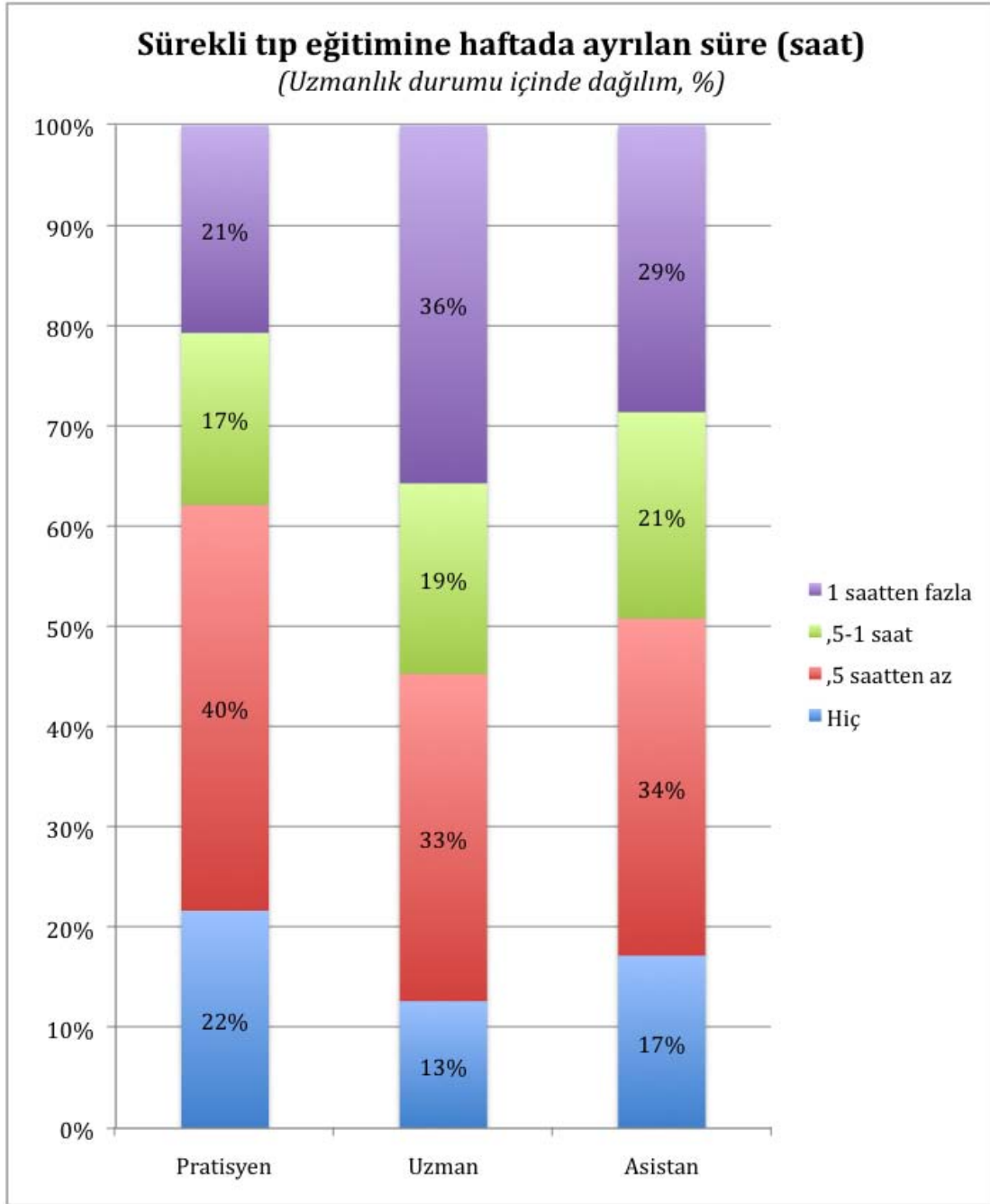
↩



Sürekli Tıp Eğitimine Haftada Ayrılan Süre (saat) (Uzmanlık durumu içinde dağılım, %)

	Hiç	,5 saatten az	,5-1 saat	1 saatten fazla
Pratisyen	21,7%	40,5%	17,2%	20,7%
Uzman	12,7%	32,7%	19,0%	35,7%
Asistan	17,2%	33,6%	20,6%	28,6%



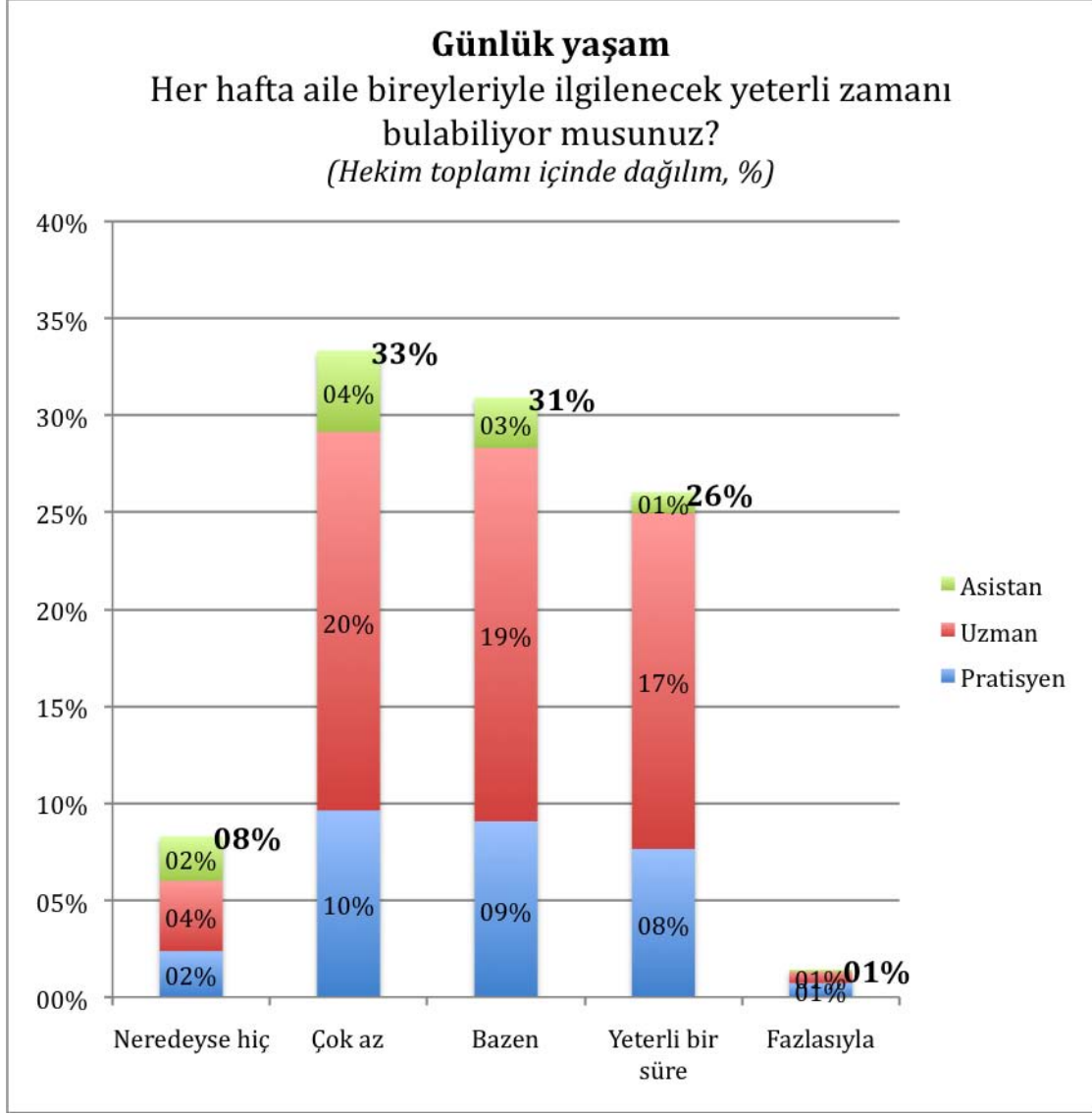


Sürekli tıp eğitimine haftada ayrılan süre (saat) (Uzmanlık durumu içinde dağılım, %)

	Hiç	,5 saatten az	,5-1 saat	1 saatten fazla
Pratisyen	21,7%	40,5%	17,2%	20,7%
Uzman	12,7%	32,7%	19,0%	35,7%
Asistan	17,2%	33,6%	20,6%	28,6%



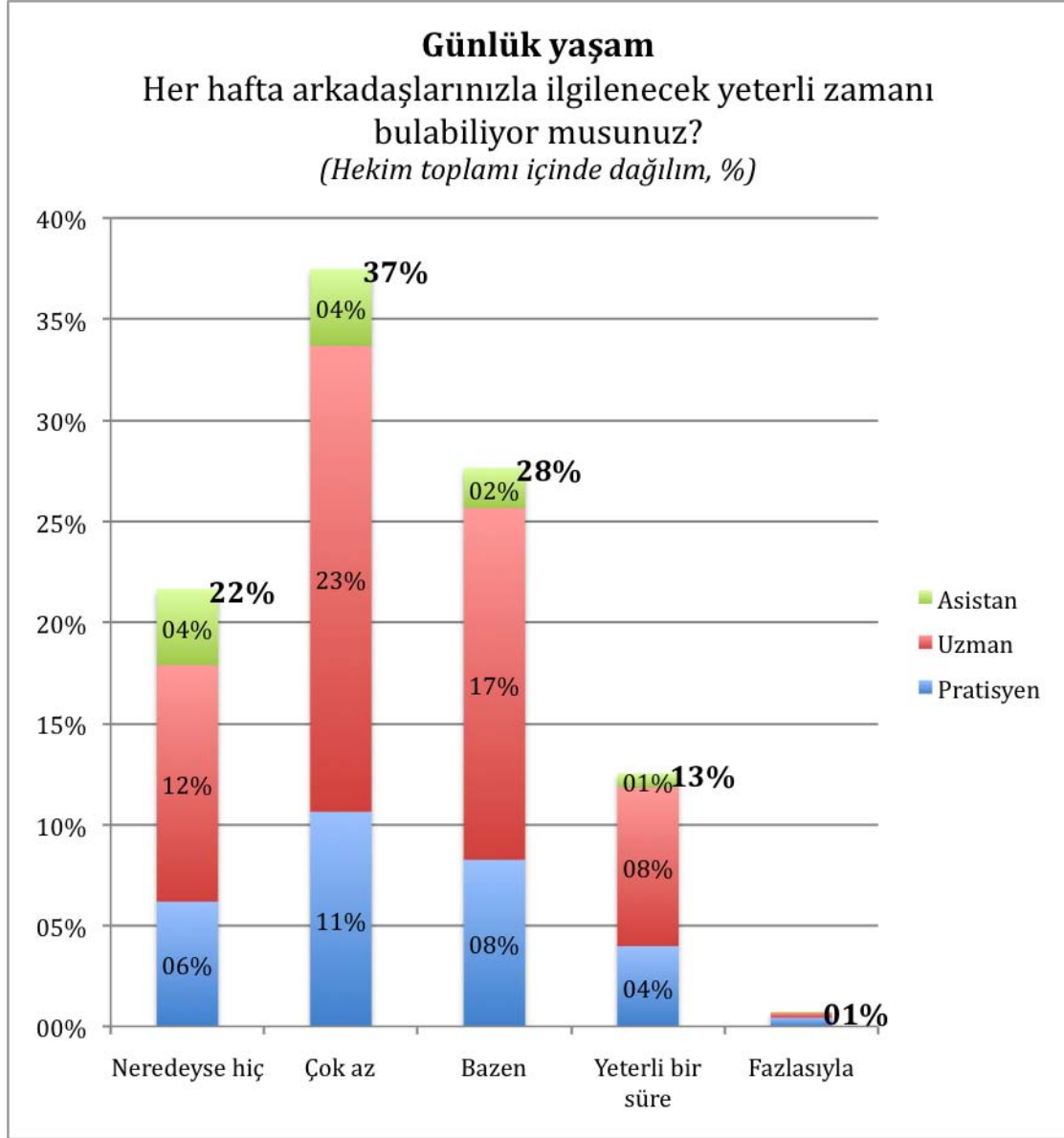
21. Günlük Yaşam



Günlük Yaşam Her hafta aile bireyleriyle ilgilecek yeterli zamanı bulabiliyor musunuz? (Hekim toplamı içinde dağılım, %)

	Neredeyse hiç	Çok az	Bazen	Yeterli bir süre	Fazlasıyla
Pratisyen	2,4%	9,6%	9,1%	7,6%	0,7%
Uzman	3,6%	19,5%	19,3%	17,3%	0,6%
Asistan	2,3%	4,2%	2,6%	1,1%	0,1%
Toplam	8,3%	33,3%	30,9%	26,0%	1,4%

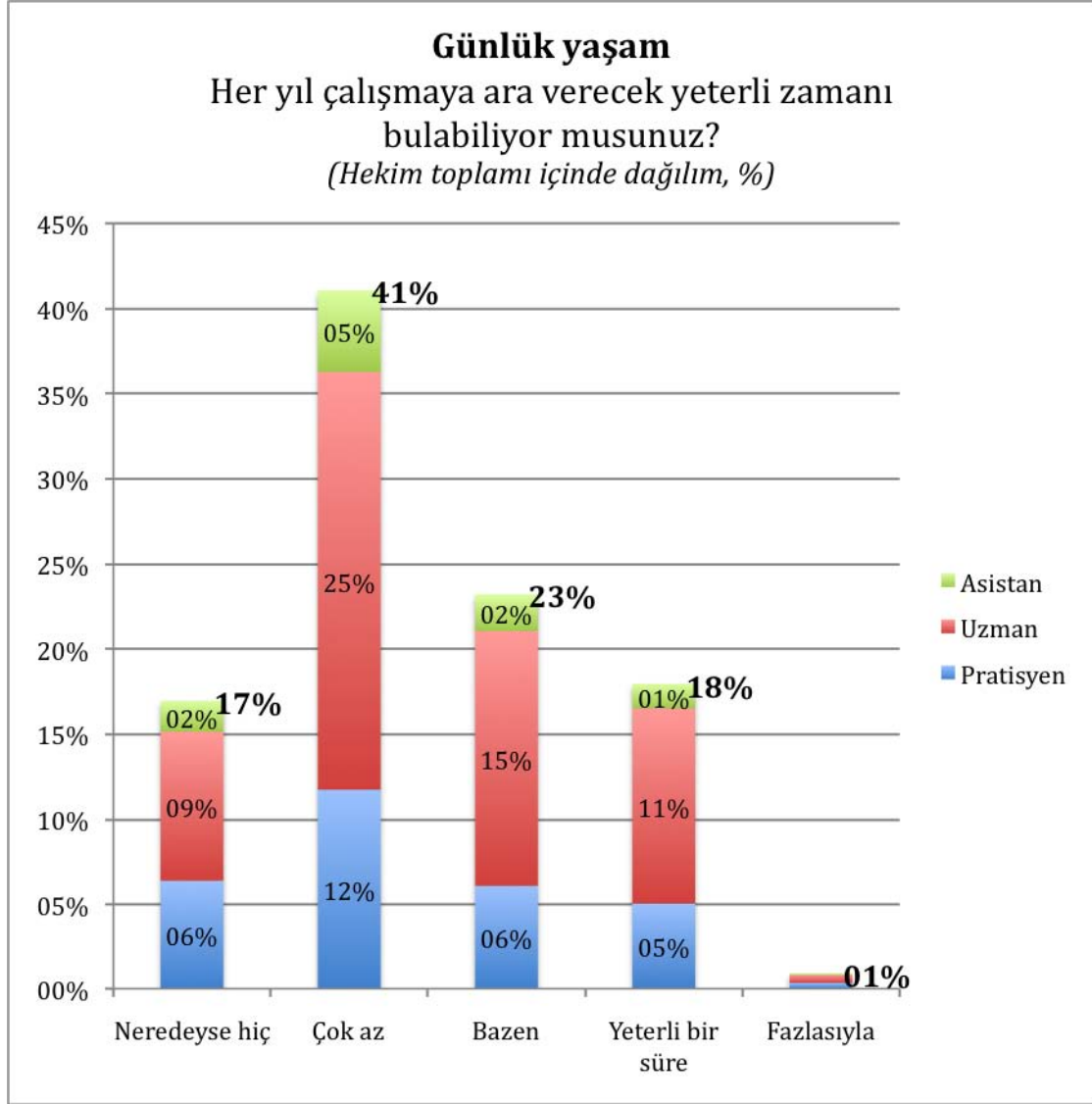




Günlük Yaşam Her hafta arkadaşlarınızla ilgilenmek yeterli zamanı bulabiliyor musunuz? (Hekim toplamı içinde dağılım, %)

	Neredeyse hiç	Çok az	Bazen	Yeterli bir süre	Fazlasıyla
Pratisyen	6,2%	10,6%	8,2%	4,0%	0,4%
Uzman	11,7%	23,1%	17,4%	7,9%	0,3%
Asistan	3,8%	3,8%	2,0%	0,7%	0,0%
Toplam	21,6%	37,5%	27,6%	12,5%	0,7%

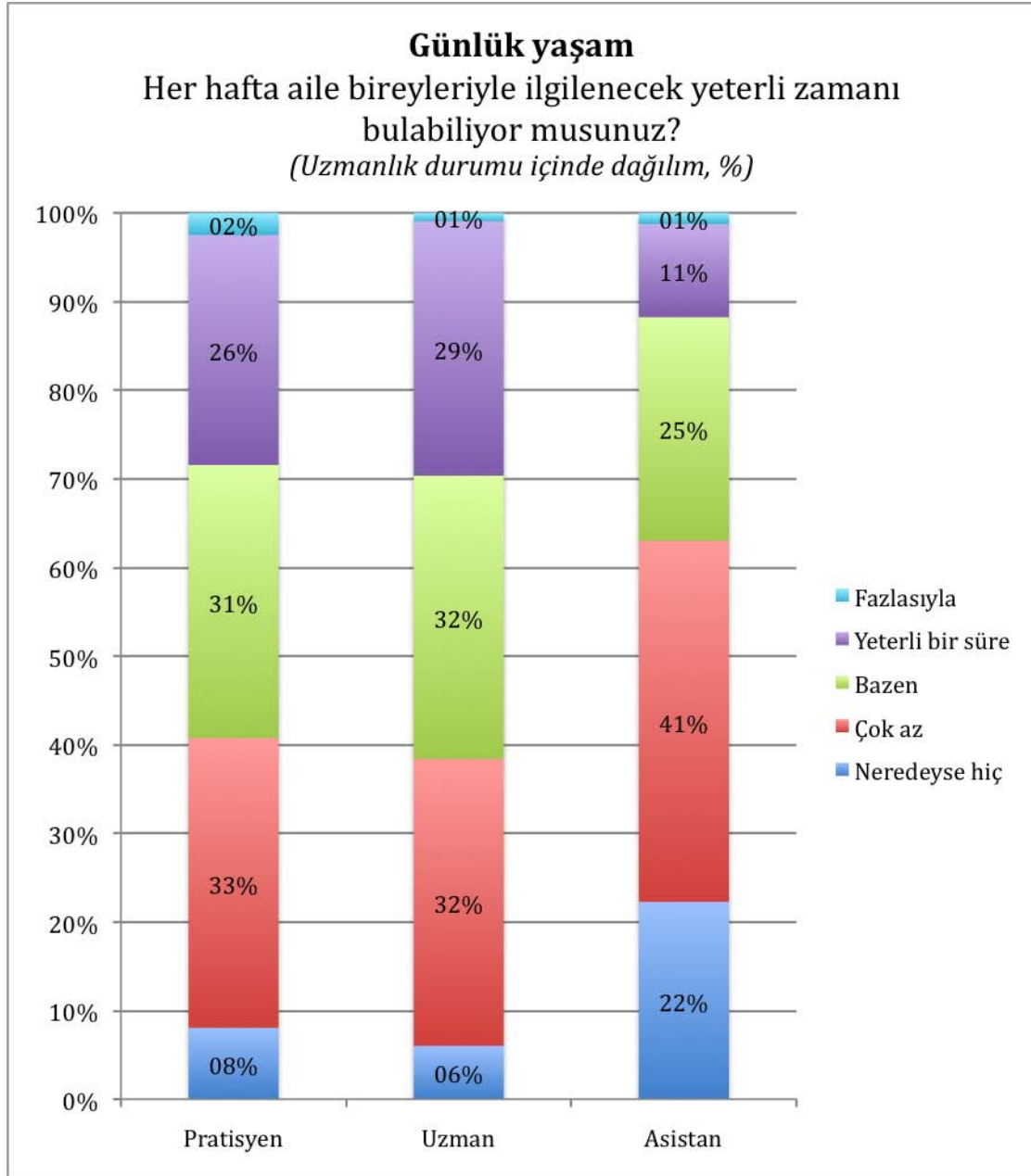




Günlük Yaşam Her yıl çalışmaya ara verecek yeterli zamanı bulabiliyor musunuz? (Hekim toplamı içinde dağılım, %)

	Neredeyse hiç	Çok az	Bazen	Yeterli bir süre	Fazlasıyla
Pratisyen	6,3%	11,7%	6,0%	5,0%	0,3%
Uzman	8,8%	24,6%	15,0%	11,5%	0,5%
Asistan	1,8%	4,8%	2,2%	1,4%	0,1%
Toplam	16,9%	41,1%	23,2%	17,9%	0,9%

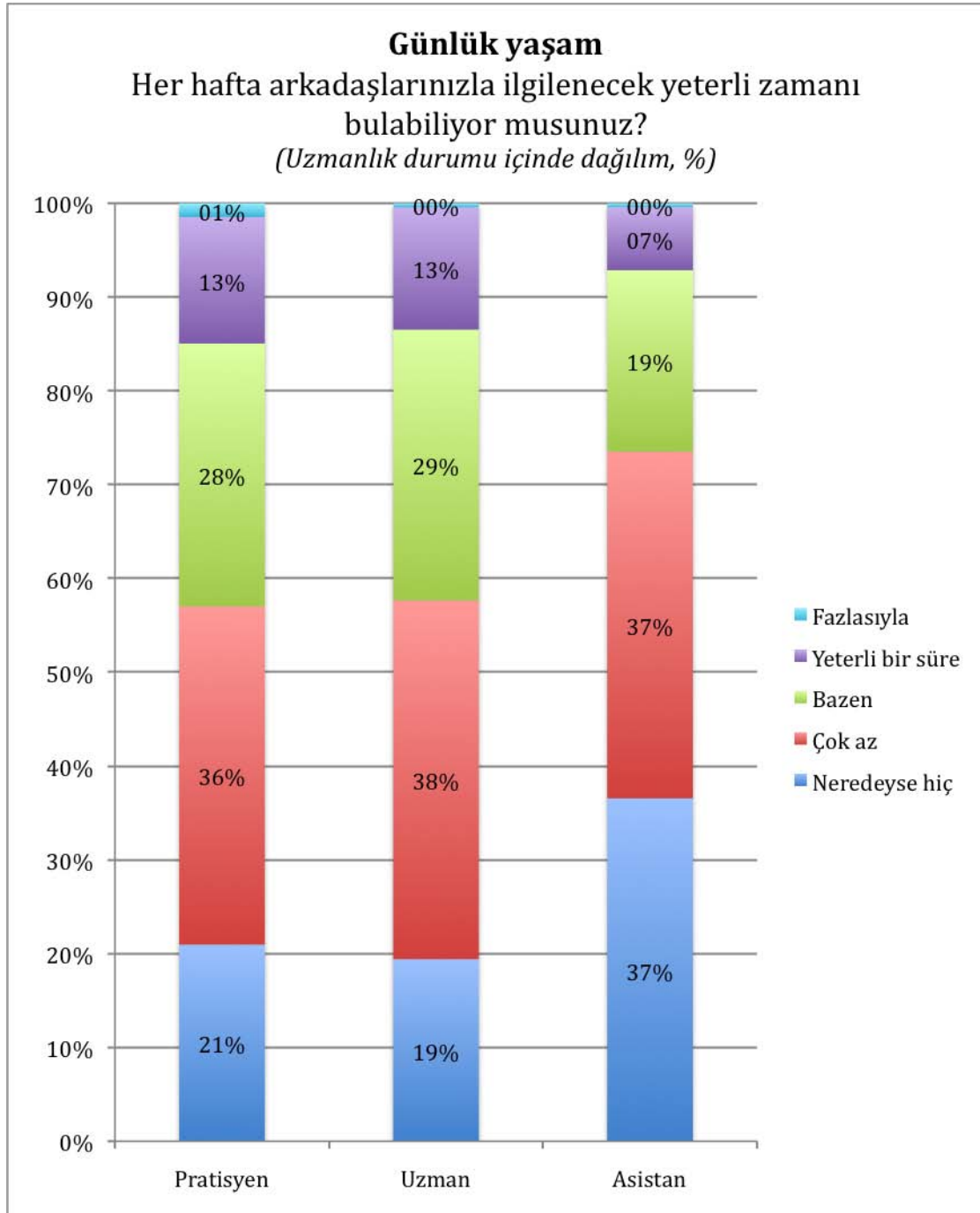




Günlük Yaşam Her hafta aile bireyleriyle ilgilenmek yeterli zamanı bulabiliyor musunuz? (Uzmanlık durumu içinde dağılım, %)

	Neredeyse hiç	Çok az	Bazen	Yeterli bir süre	Fazlasıyla
Pratisyen	8,1%	32,7%	30,8%	26,0%	2,5%
Uzman	6,0%	32,4%	31,9%	28,7%	0,9%
Asistan	22,3%	40,8%	25,2%	10,5%	1,3%

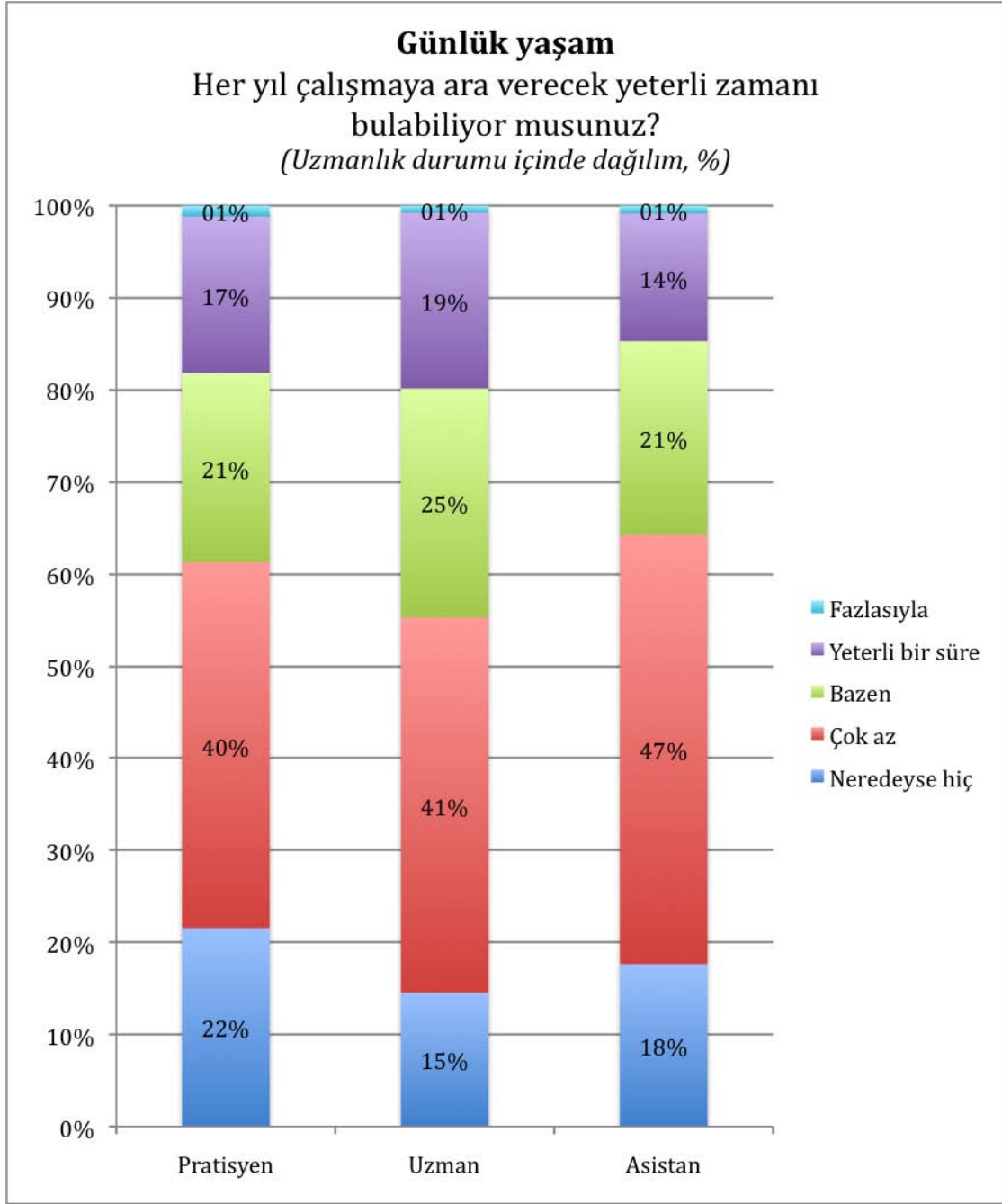
[↩](#)



Günlük Yaşam Her hafta arkadaşlarınızla ilgilecek yeterli zamanı bulabiliyor musunuz? (Uzmanlık durumu içinde dağılım, %)

	Neredeyse hiç	Çok az	Bazen	Yeterli bir süre	Fazlasıyla
Pratisyen	21,0%	36,1%	28,0%	13,5%	1,5%
Uzman	19,4%	38,3%	28,9%	13,0%	0,4%
Asistan	36,6%	37,0%	19,3%	6,7%	0,4%



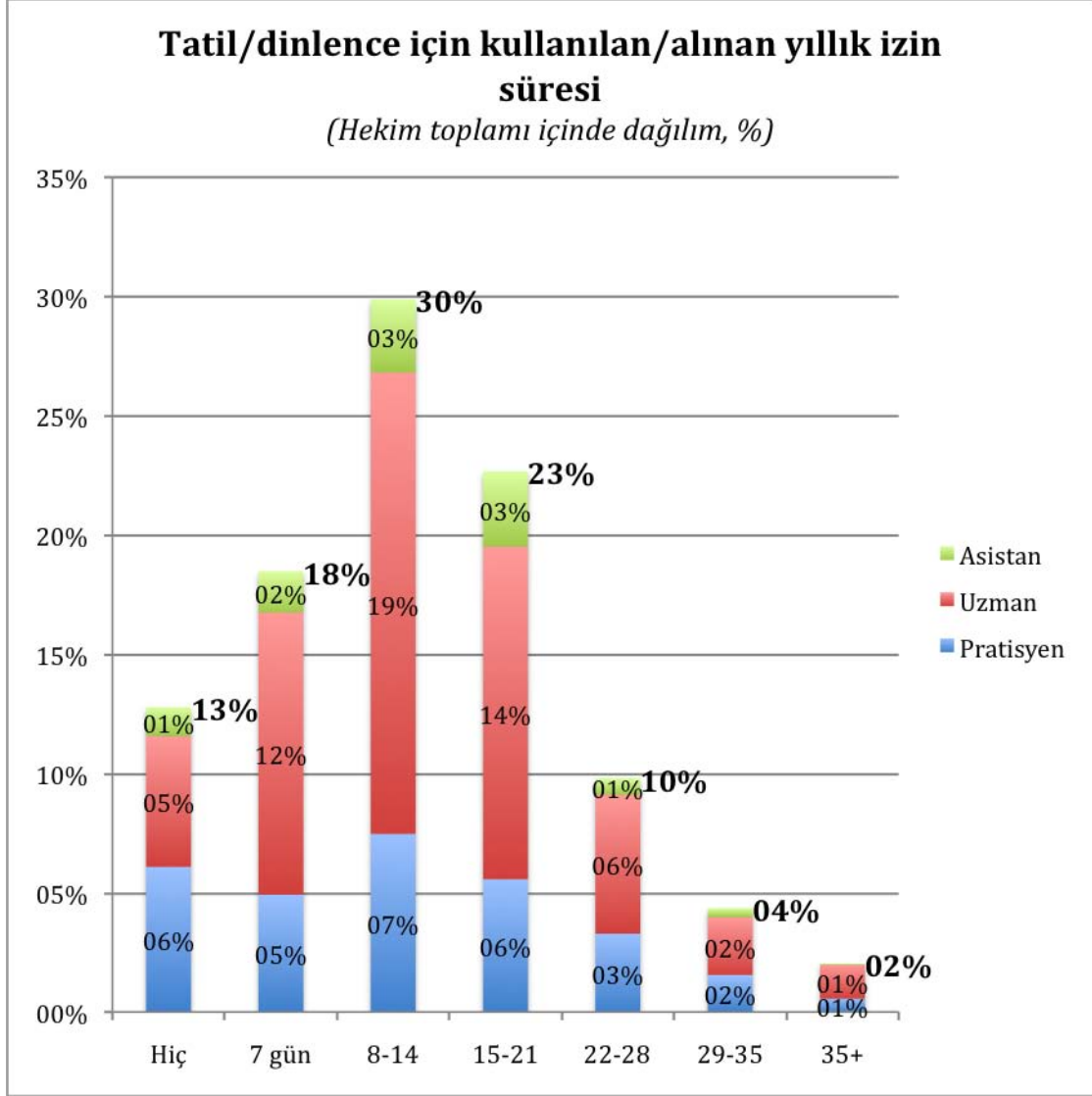


Günlük Yaşam Her yıl çalışmaya ara verecek yeterli zamanı bulabiliyor musunuz? (Uzmanlık durumu içinde dağılım, %)

	Neredeyse hiç	Çok az	Bazen	Yeterli bir süre	Fazlasıyla
Pratisyen	21,6%	39,7%	20,5%	17,0%	1,2%
Uzman	14,5%	40,8%	24,9%	19,1%	0,8%
Asistan	17,6%	46,6%	21,0%	13,9%	0,8%

↩

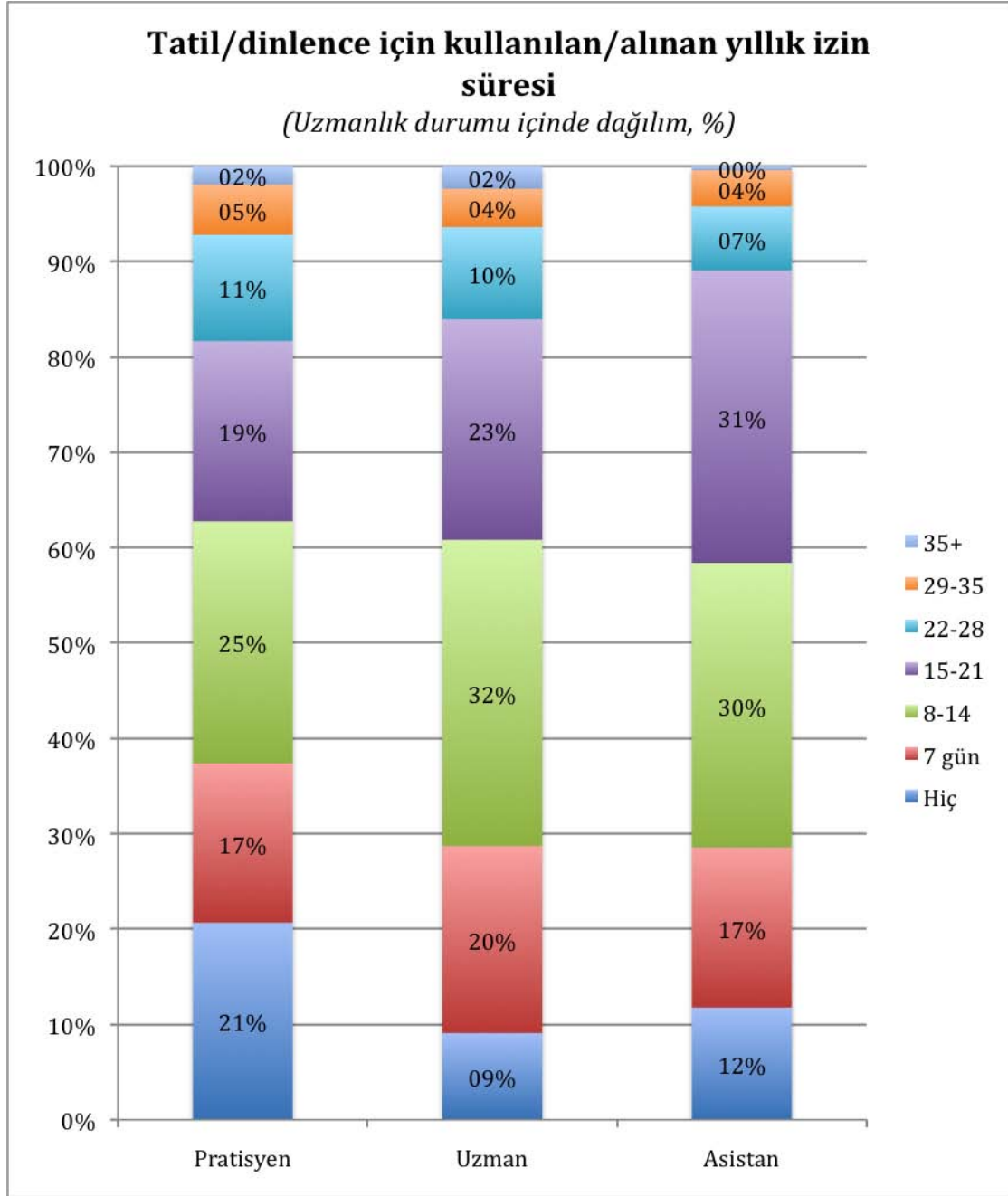
22. Yıllık İzin



Tatil/dinlence için kullanılan/alınan yıllık izin süresi (Hekim toplamı içinde dağılım, %)

	Hiç	7 gün	8-14	15-21	22-28	29-35	35+
Pratisyen	6,1%	4,9%	7,5%	5,6%	3,3%	1,6%	0,6%
Uzman	5,5%	11,8%	19,3%	13,9%	5,8%	2,4%	1,4%
Asistan	1,2%	1,7%	3,1%	3,2%	0,7%	0,4%	0,0%
Toplam	12,8%	18,5%	29,9%	22,7%	9,8%	4,4%	2,0%





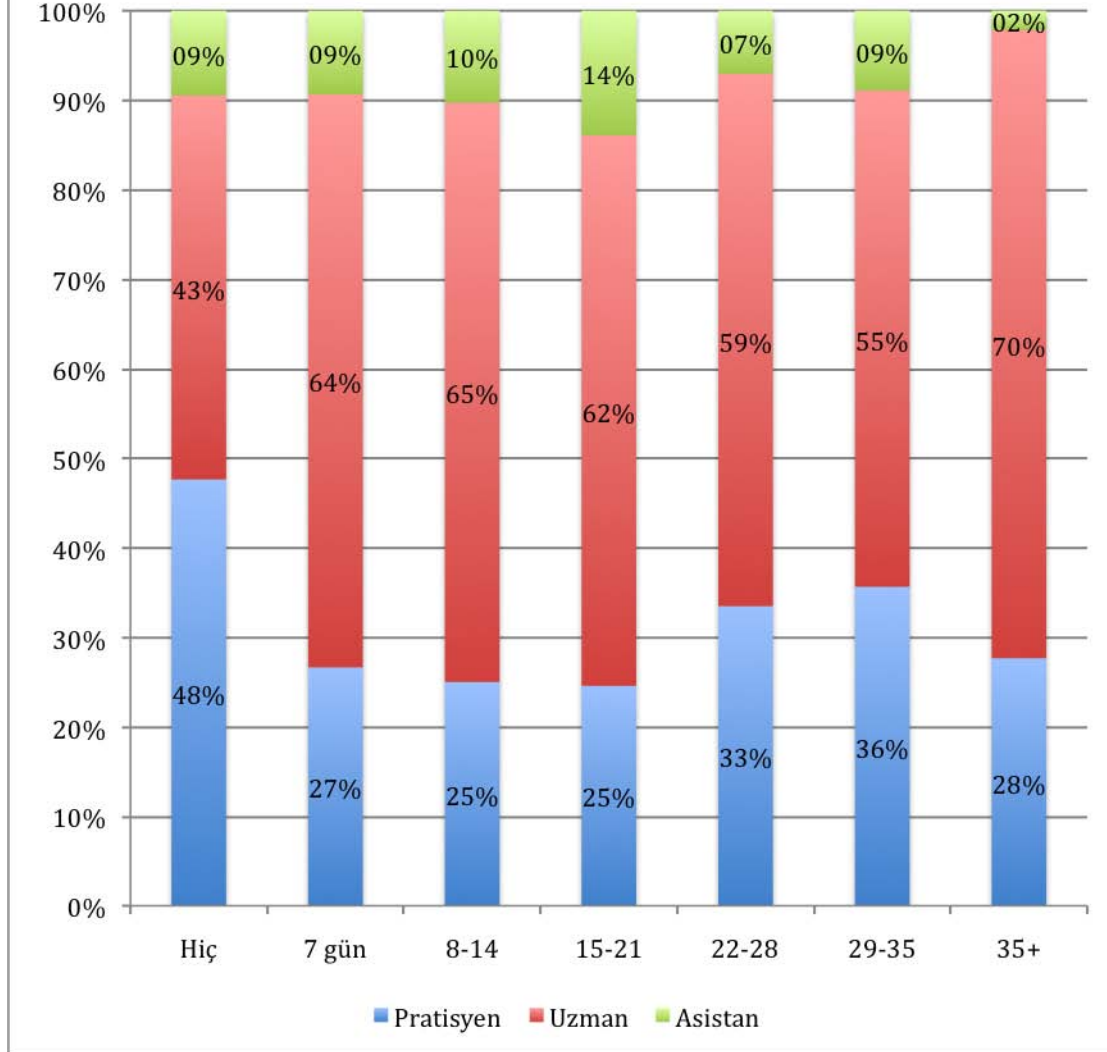
Tatil/dinlenme için kullanılan/alınan yıllık izin süresi (Uzmanlık durumu içinde dağılım, %)

	Hiç	7 gün	8-14	15-21	22-28	29-35	35+
Pratisyene	20,7%	16,7%	25,4%	18,9%	11,1%	5,3%	1,9%
Uzman	9,1%	19,6%	32,1%	23,1%	9,7%	4,0%	2,4%
Asistan	11,8%	16,8%	29,8%	30,7%	6,7%	3,8%	0,4%



Tatil/dinlenme için kullanılan/alınan yıllık izin süresi

(Yanıtta göre dağılım, %)

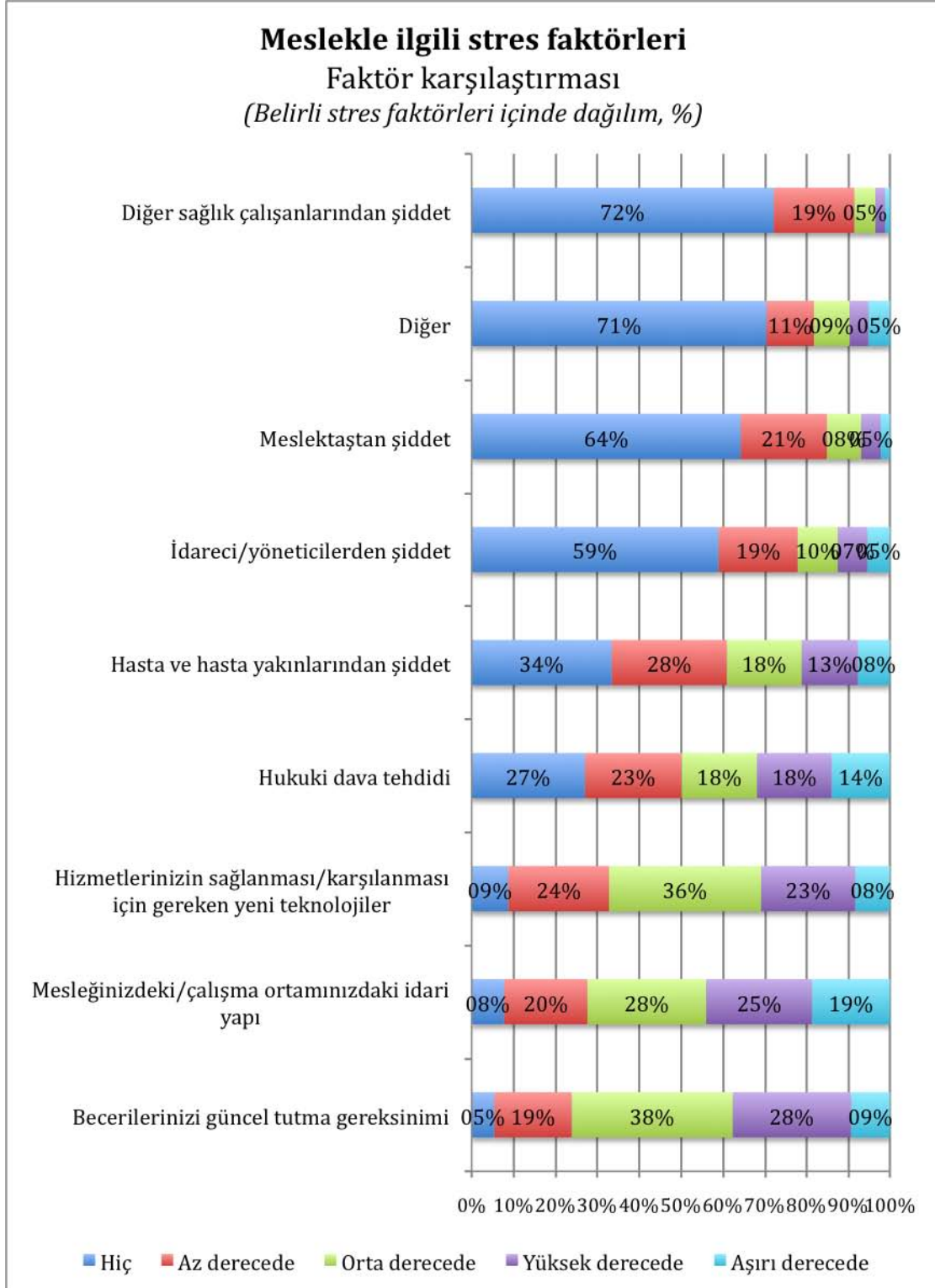


Tatil/dinlenme için kullanılan/alınan yıllık izin süresi (Yanıtta göre dağılım, %)

	Hiç	7 gün	8-14	15-21	22-28	29-35	35+
Pratisyen	47,6%	26,6%	25,0%	24,6%	33,5%	35,6%	27,7%
Uzman	42,9%	64,0%	64,7%	61,5%	59,5%	55,4%	70,2%
Asistan	9,5%	9,3%	10,3%	13,9%	7,0%	8,9%	2,1%

←

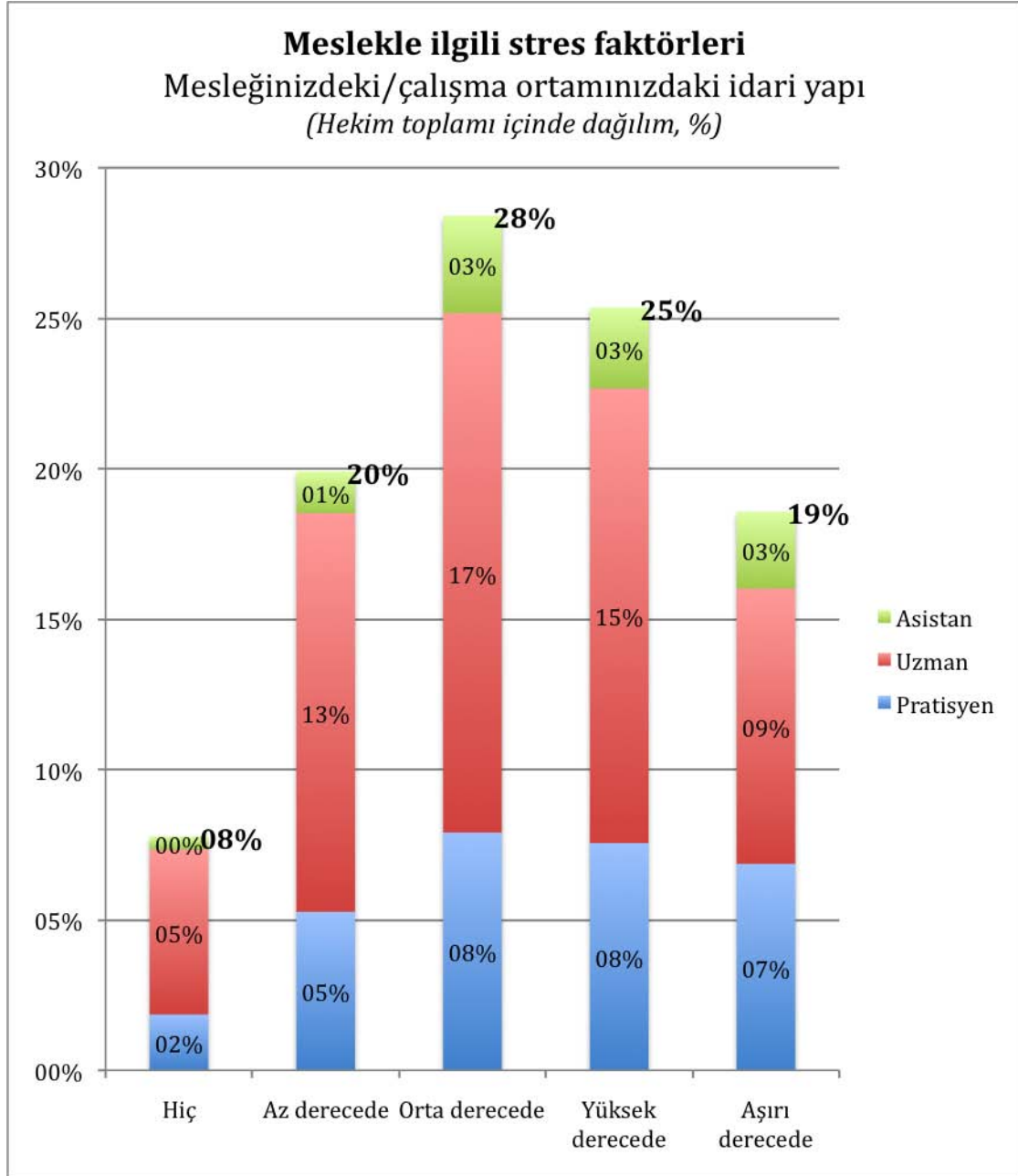
23. Meslekle İlgili Stres Faktörleri



Meslekle ilgili stres faktörleri Faktör karşılaştırması (Belirli stres faktörleri içinde dağılım, %)

	Hiç	Az derecede	Orta derecede	Yüksek derecede	Aşırı derecede
Becerilerinizi güncel tutma gereksinimi	5,4%	18,5%	38,5%	28,3%	9,2%
Mesleğinizdeki/çalışma ortamınızdaki idari yapı	7,8%	19,9%	28,4%	25,3%	18,6%
Hizmetlerinizin sağlanması/karşılanması için gereken yeni teknolojiler	8,8%	24,1%	36,4%	22,5%	8,2%
Hukuki dava tehdidi	27,1%	23,1%	18,0%	17,9%	13,9%
Hasta ve hasta yakınlarından şiddet	33,5%	27,5%	17,9%	13,4%	7,6%
İdareci/yöneticilerden şiddet	59,1%	18,9%	9,6%	7,1%	5,4%
Meslektaştan şiddet	64,3%	20,6%	8,2%	4,7%	2,2%
Diğer	70,5%	11,3%	8,6%	4,5%	5,1%
Diğer sağlık çalışanlarından şiddet	72,2%	19,3%	5,0%	2,3%	1,1%

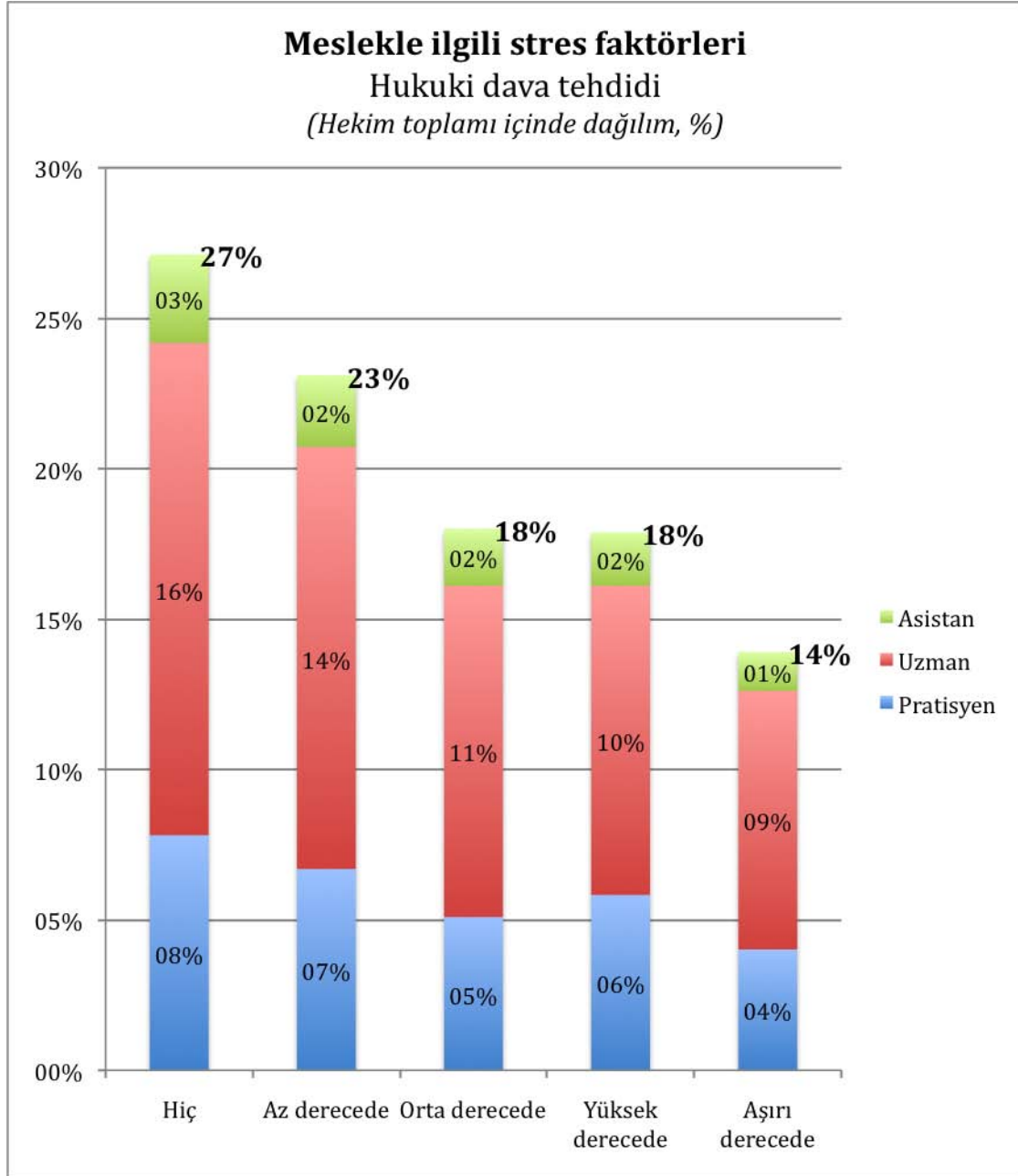




Meslekle ilgili stres faktörleri Mesleğinizdeki/çalışma ortamınızdaki idari yapı
(Hekim toplamı içinde dağılım, %)

	Hiç	Az derecede	Orta derecede	Yüksek derecede	Aşırı derecede
Pratisyen	1,9%	5,3%	7,9%	7,6%	6,9%
Uzman	5,5%	13,3%	17,3%	15,1%	9,2%
Asistan	0,4%	1,4%	3,2%	2,7%	2,5%
Toplam	7,8%	19,9%	28,4%	25,3%	18,6%

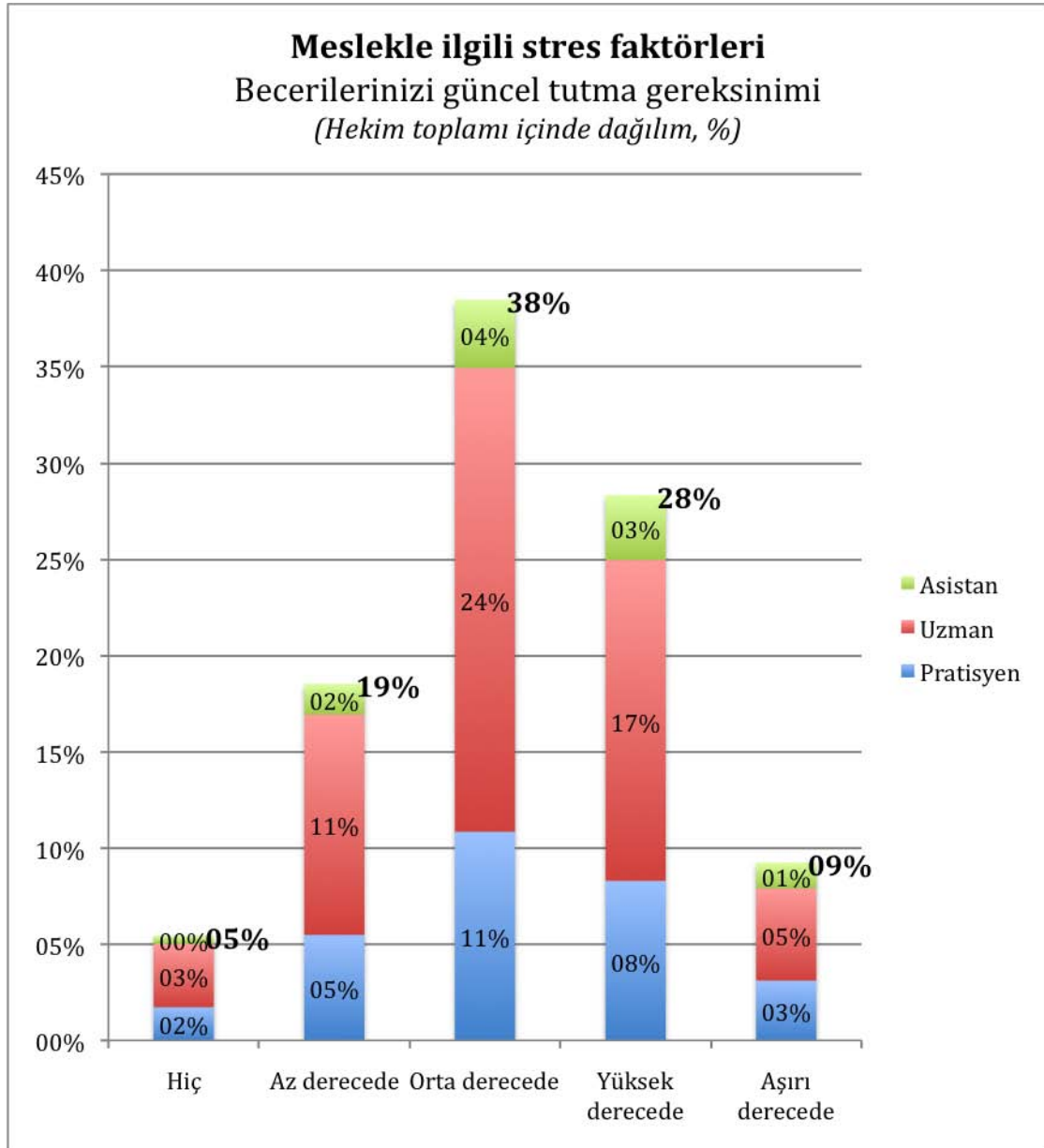




Meslekle ilgili stres faktörleri Hukuki dava tehdidi (Hekim toplamı içinde dağılım, %)

	Hiç	Az derecede	Orta derecede	Yüksek derecede	Aşırı derecede
Pratisyen	7,8%	6,7%	5,1%	5,8%	4,0%
Uzman	16,4%	14,0%	11,0%	10,3%	8,6%
Asistan	2,9%	2,4%	1,9%	1,8%	1,3%
Toplam	27,1%	23,1%	18,0%	17,9%	13,9%

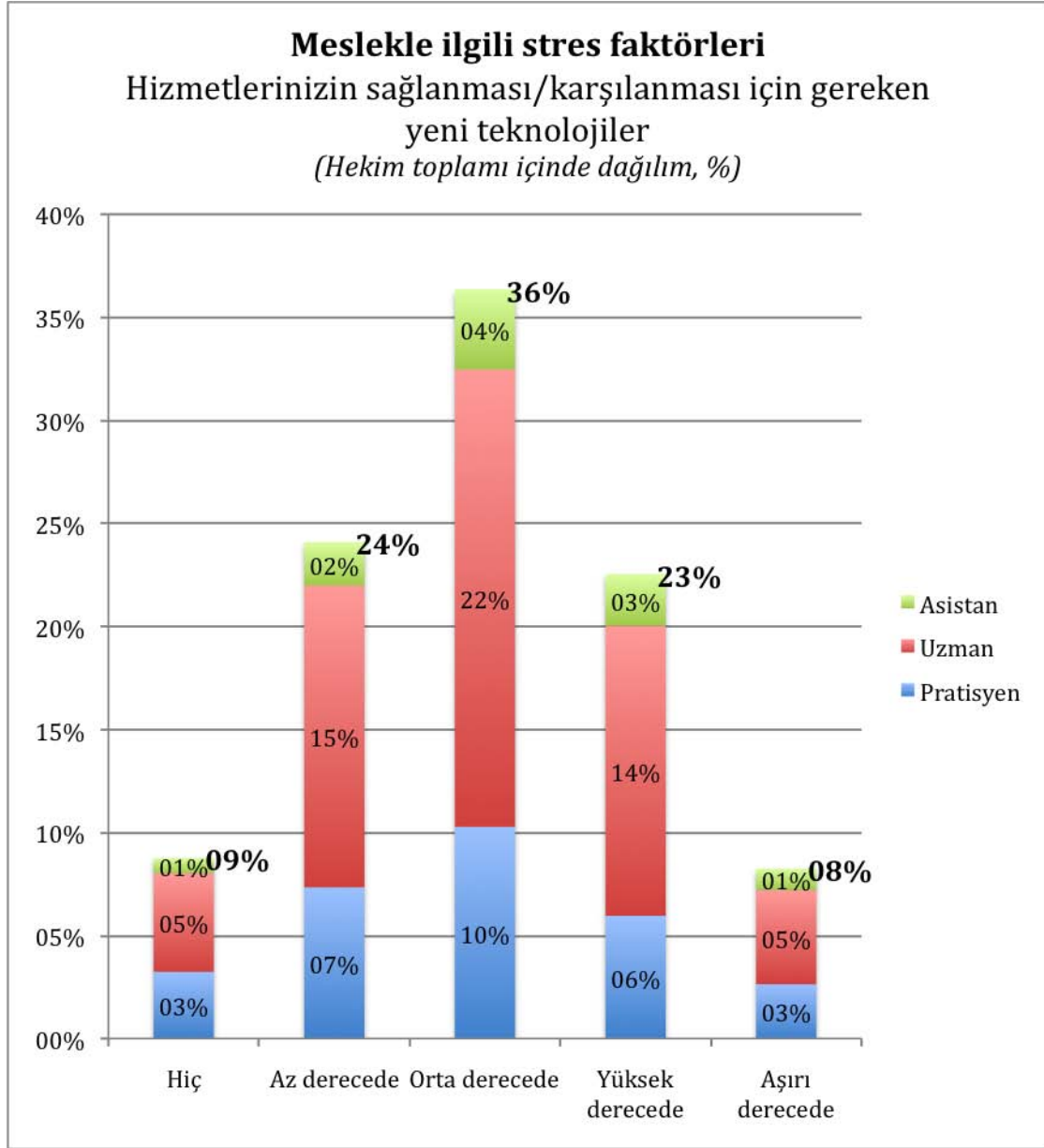




Meslekle ilgili stres faktörleri Becerilerinizi güncel tutma gereksinimi (Hekim toplamı içinde dağılım, %)

	Hiç	Az derecede	Orta derecede	Yüksek derecede	Aşırı derecede
Pratisyen	1,7%	5,5%	10,8%	8,3%	3,1%
Uzman	3,3%	11,4%	24,1%	16,7%	4,8%
Asistan	0,4%	1,6%	3,5%	3,4%	1,3%
Toplam	5,4%	18,5%	38,5%	28,3%	9,2%

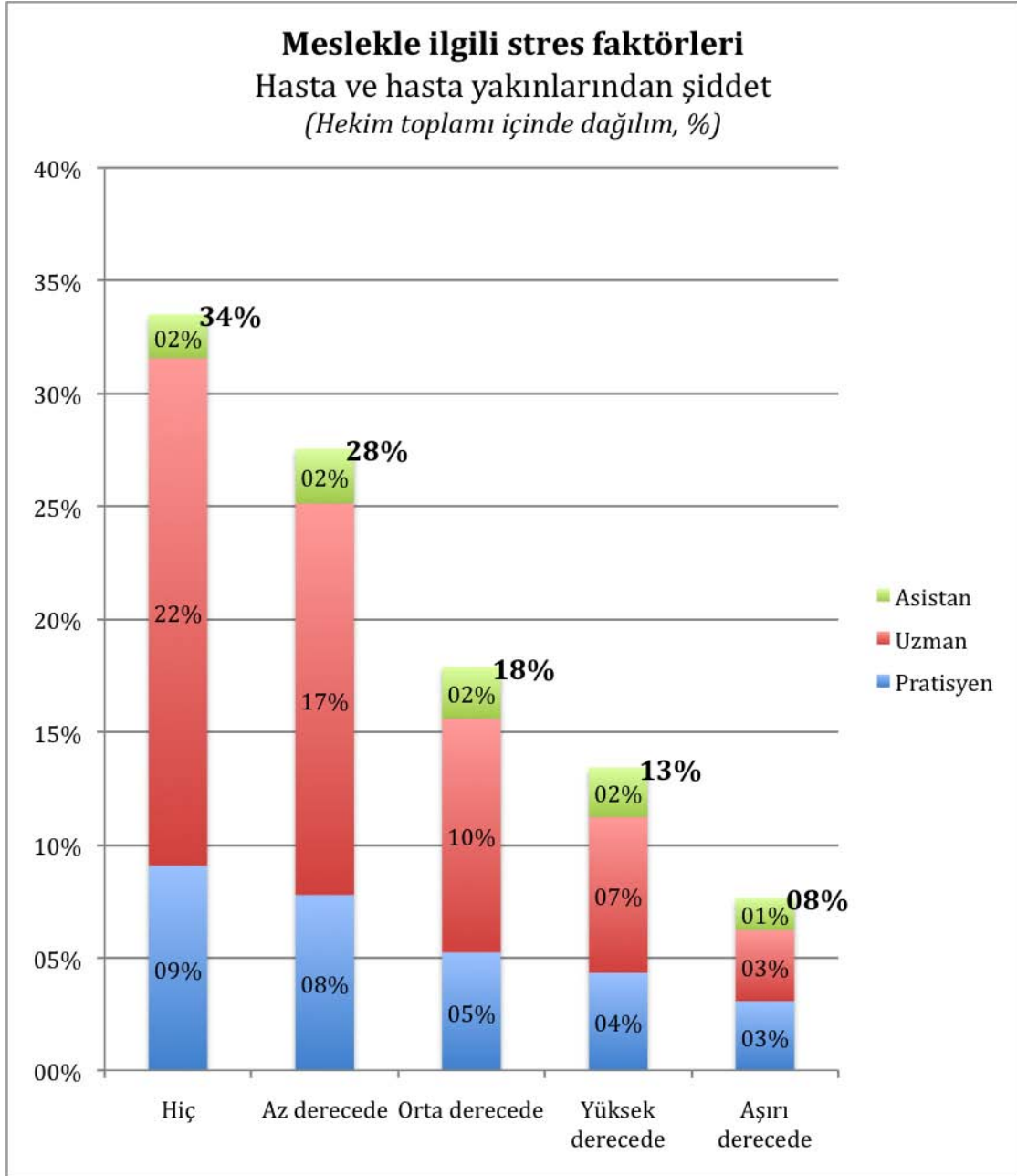




Meslekle ilgili stres faktörleri Hizmetlerinizin sağlanması/karşlanması için gereken yeni teknolojiler (Hekim toplamı içinde dağılım, %)

	Hiç	Az derecede	Orta derecede	Yüksek derecede	Aşırı derecede
Pratisyen	3,2%	7,3%	10,3%	6,0%	2,6%
Uzman	4,8%	14,6%	22,2%	14,1%	4,6%
Asistan	0,7%	2,1%	3,9%	2,5%	1,0%
Toplam	8,8%	24,1%	36,4%	22,5%	8,2%

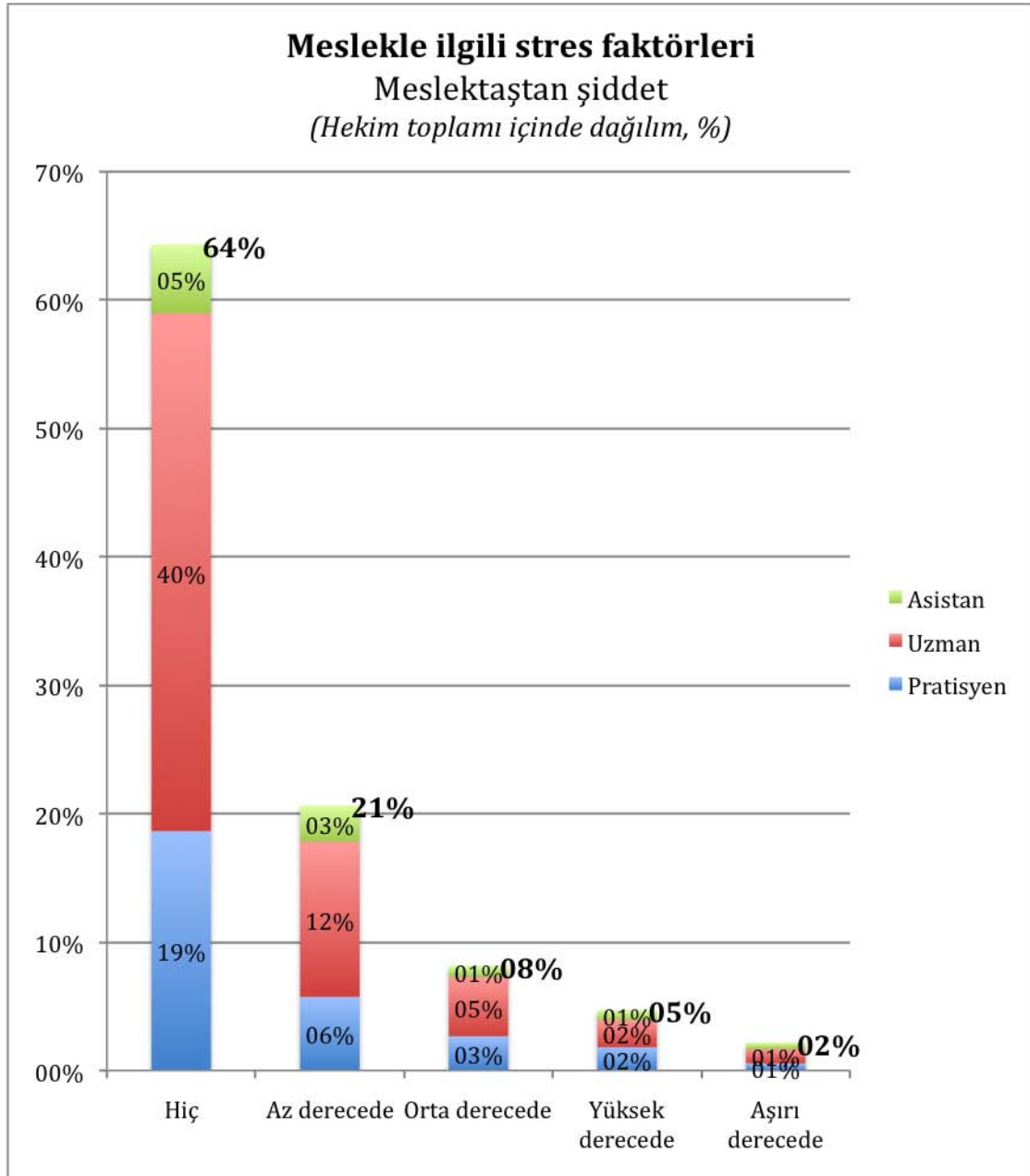
[↩](#)



Meslekle ilgili stres faktörleri Hasta ve hasta yakınlarından şiddet (Hekim toplamı içinde dağılım, %)

	Hiç	Az derecede	Orta derecede	Yüksek derecede	Aşırı derecede
Pratisyen	9,1%	7,8%	5,2%	4,3%	3,1%
Uzman	22,5%	17,4%	10,4%	6,9%	3,2%
Asistan	1,9%	2,4%	2,3%	2,2%	1,4%
Toplam	33,5%	27,5%	17,9%	13,4%	7,6%

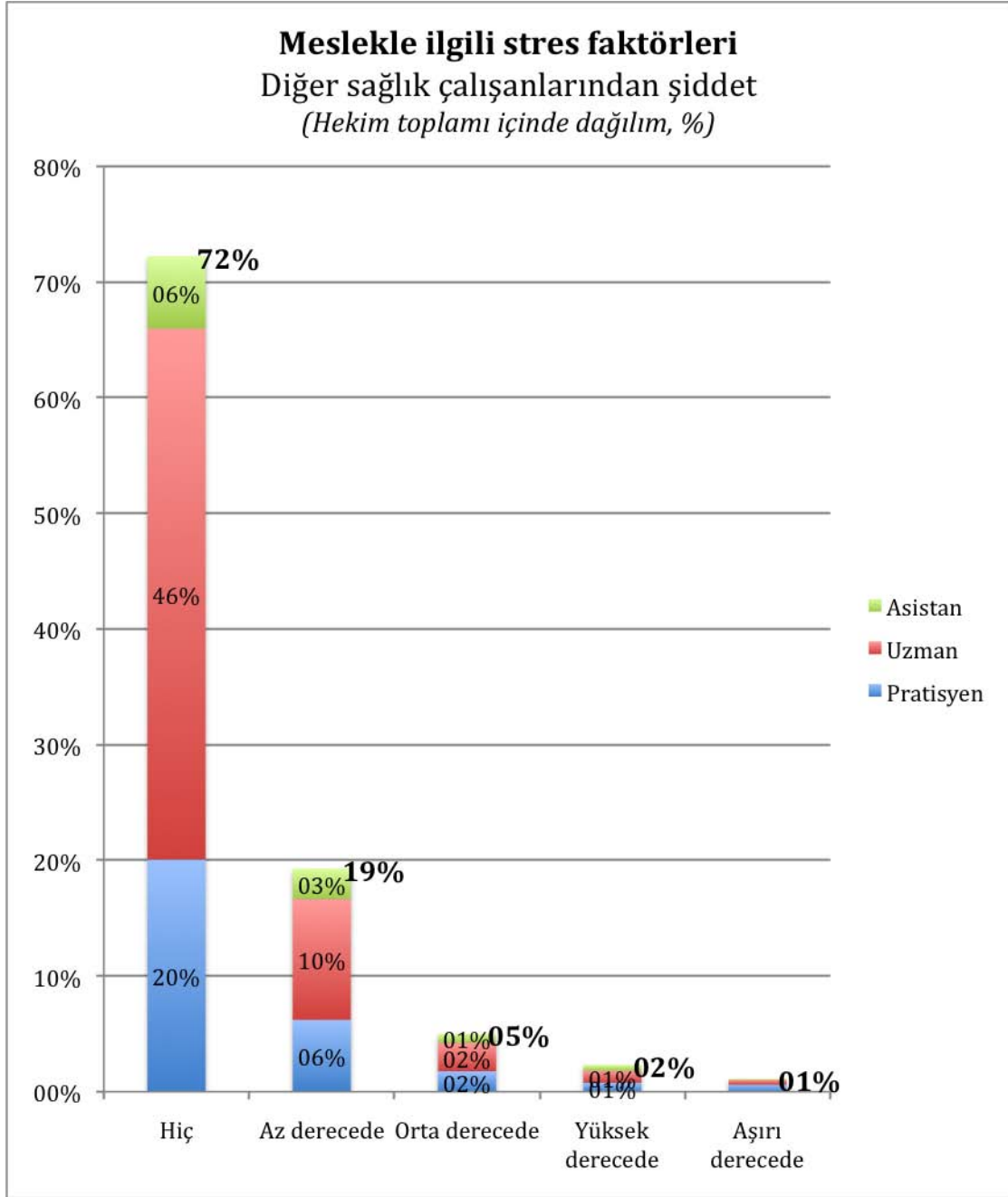
↩



Meslekle ilgili stres faktörleri Meslektaştan şiddet (Hekim toplamı içinde dağılım, %)

	Hiç	Az derecede	Orta derecede	Yüksek derecede	Aşırı derecede
Pratisyen	18,7%	5,7%	2,7%	1,8%	0,6%
Uzman	40,3%	12,1%	4,6%	2,1%	1,1%
Asistan	5,4%	2,8%	0,9%	0,8%	0,5%
Toplam	64,3%	20,6%	8,2%	4,7%	2,2%

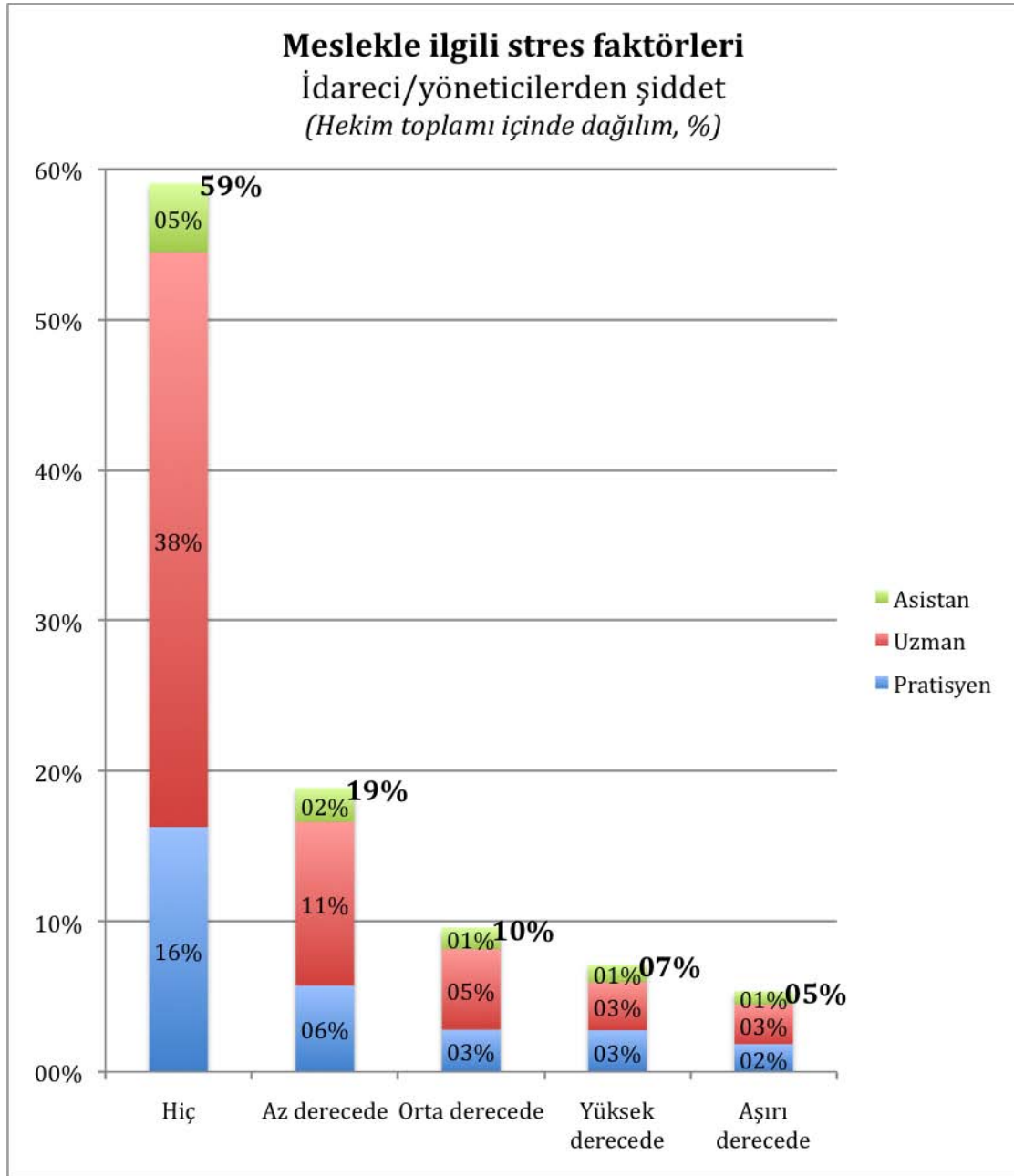




Meslekle ilgili stres faktörleri Diğer sağlık çalışanlarından şiddet (Hekim toplamı içinde dağılım, %)

	Hiç	Az derecede	Orta derecede	Yüksek derecede	Aşırı derecede
Pratisyen	20,1%	6,2%	1,8%	0,8%	0,6%
Uzman	45,9%	10,4%	2,5%	1,0%	0,4%
Asistan	6,3%	2,6%	0,8%	0,5%	0,1%
Toplam	72,2%	19,3%	5,0%	2,3%	1,1%

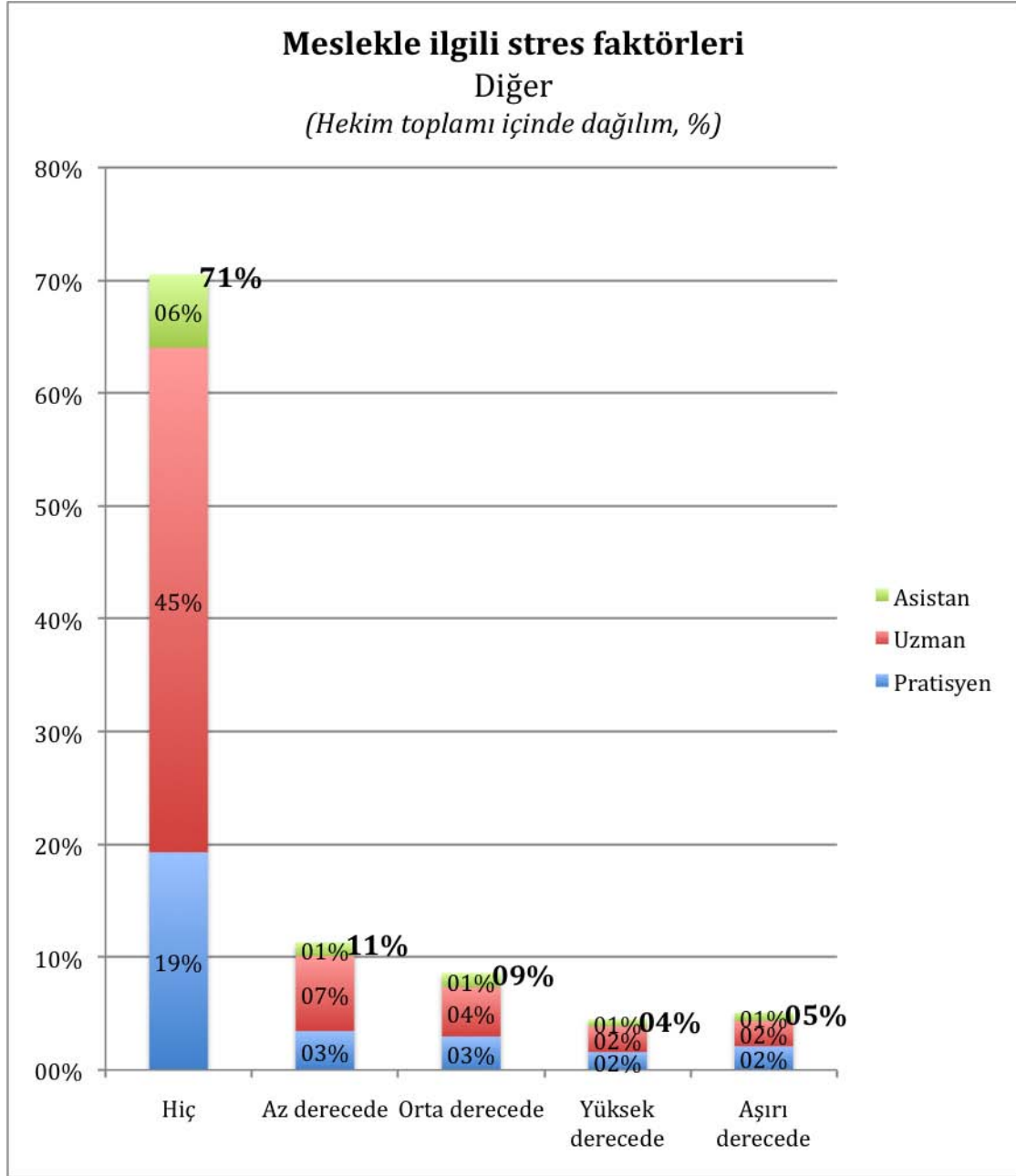




Meslekle ilgili stres faktörleri İdareci/yöneticilerden şiddet (Hekim toplamı içinde dağılım, %)

	Hiç	Az derecede	Orta derecede	Yüksek derecede	Aşırı derecede
Pratisyen	16,3%	5,7%	2,8%	2,8%	1,9%
Uzman	38,2%	10,9%	5,4%	3,2%	2,6%
Asistan	4,6%	2,2%	1,4%	1,2%	0,9%
Toplam	59,1%	18,9%	9,6%	7,1%	5,4%

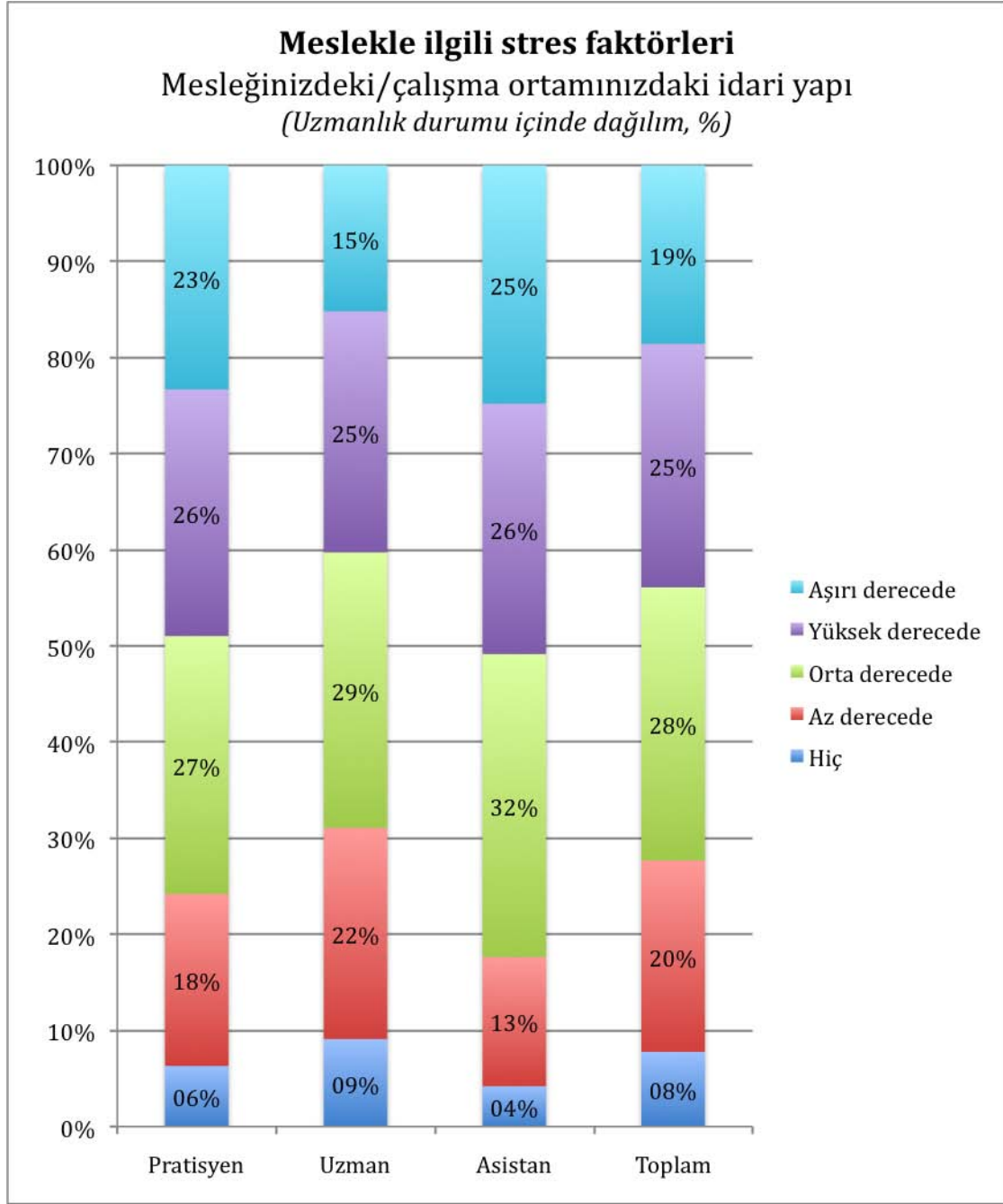




Meslekle ilgili stres faktörleri Diğer (Hekim toplamı içinde dağılım, %)

	Hiç	Az derecede	Orta derecede	Yüksek derecede	Aşırı derecede
Pratisyen	19,3%	3,5%	3,0%	1,6%	2,1%
Uzman	44,7%	6,6%	4,4%	2,3%	2,2%
Asistan	6,5%	1,2%	1,3%	0,6%	0,7%
	70,5%	11,3%	8,6%	4,5%	5,1%

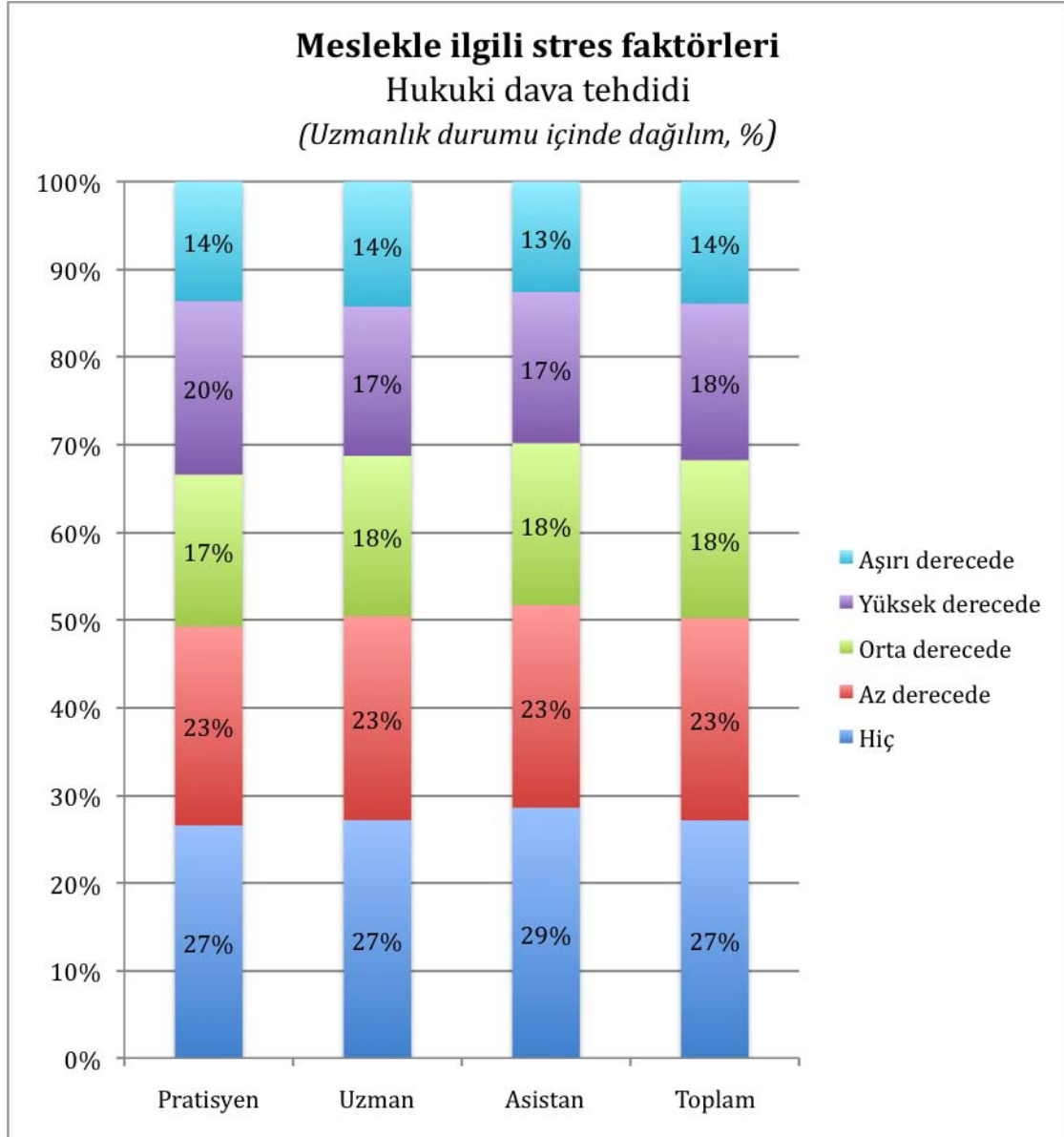
↩



Meslekle ilgili stres faktörleri Mesleğinizdeki/çalışma ortamınızdaki idari yapı
(Uzmanlık durumu içinde dağılım, %)

Uzmanlık Durumu	Hiç	Az derecede	Orta derecede	Yüksek derecede	Aşırı derecede
Pratisyen	6,3%	17,9%	26,8%	25,7%	23,3%
Uzman	9,1%	22,0%	28,7%	25,1%	15,2%
Asistan	4,2%	13,4%	31,5%	26,1%	24,8%
Toplam	7,8%	19,9%	28,4%	25,3%	18,6%

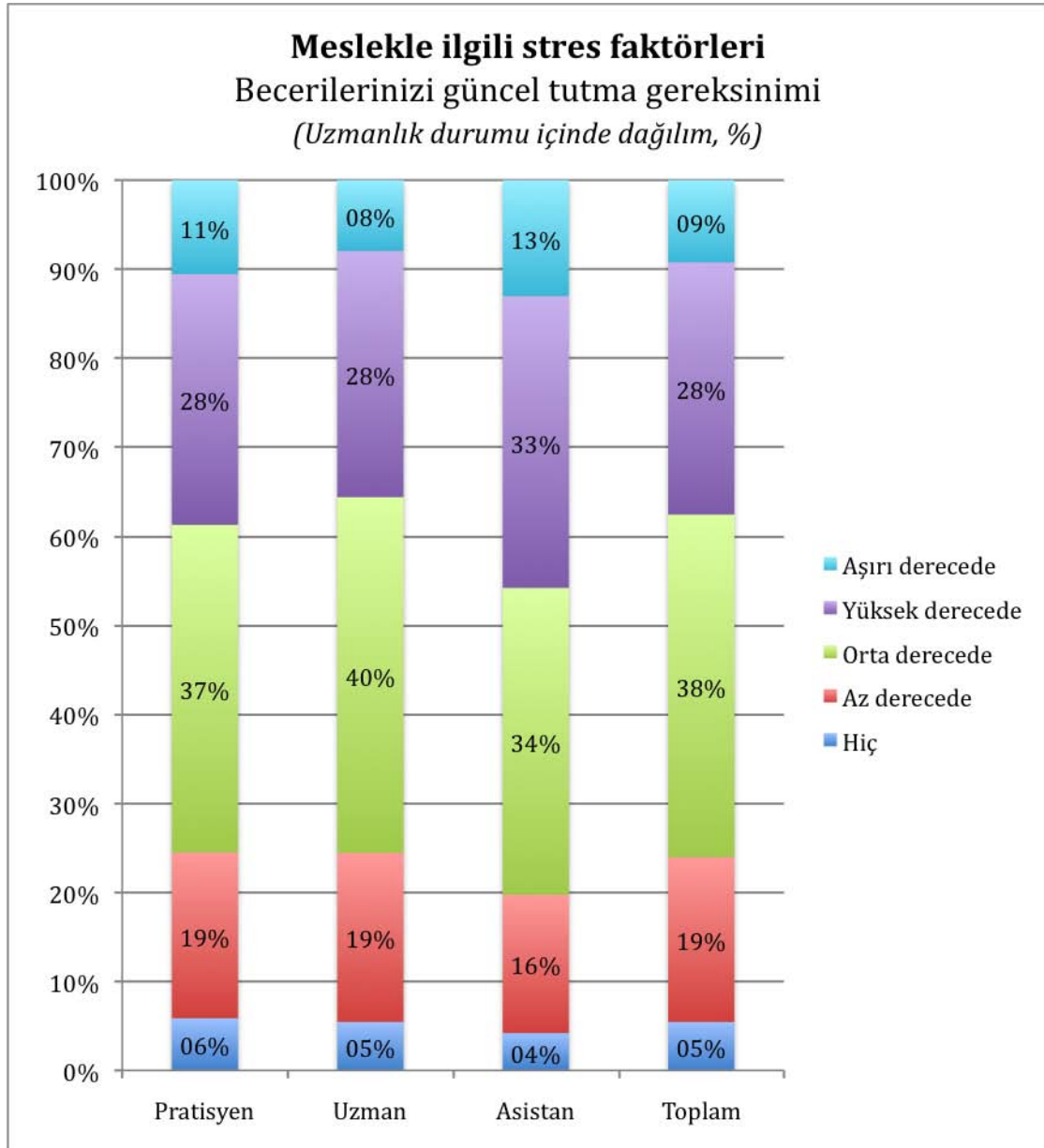




Meslekle ilgili stres faktörleri Hukuki dava tehdidi (Uzmanlık durumu içinde dağılım, %)

	Hiç	Az derecede	Orta derecede	Yüksek derecede	Aşırı derecede
Pratisyen	26,5%	22,7%	17,3%	19,8%	13,6%
Uzman	27,1%	23,3%	18,3%	17,0%	14,3%
Asistan	28,6%	23,1%	18,5%	17,2%	12,6%
Toplam	27,1%	23,1%	18,0%	17,9%	13,9%



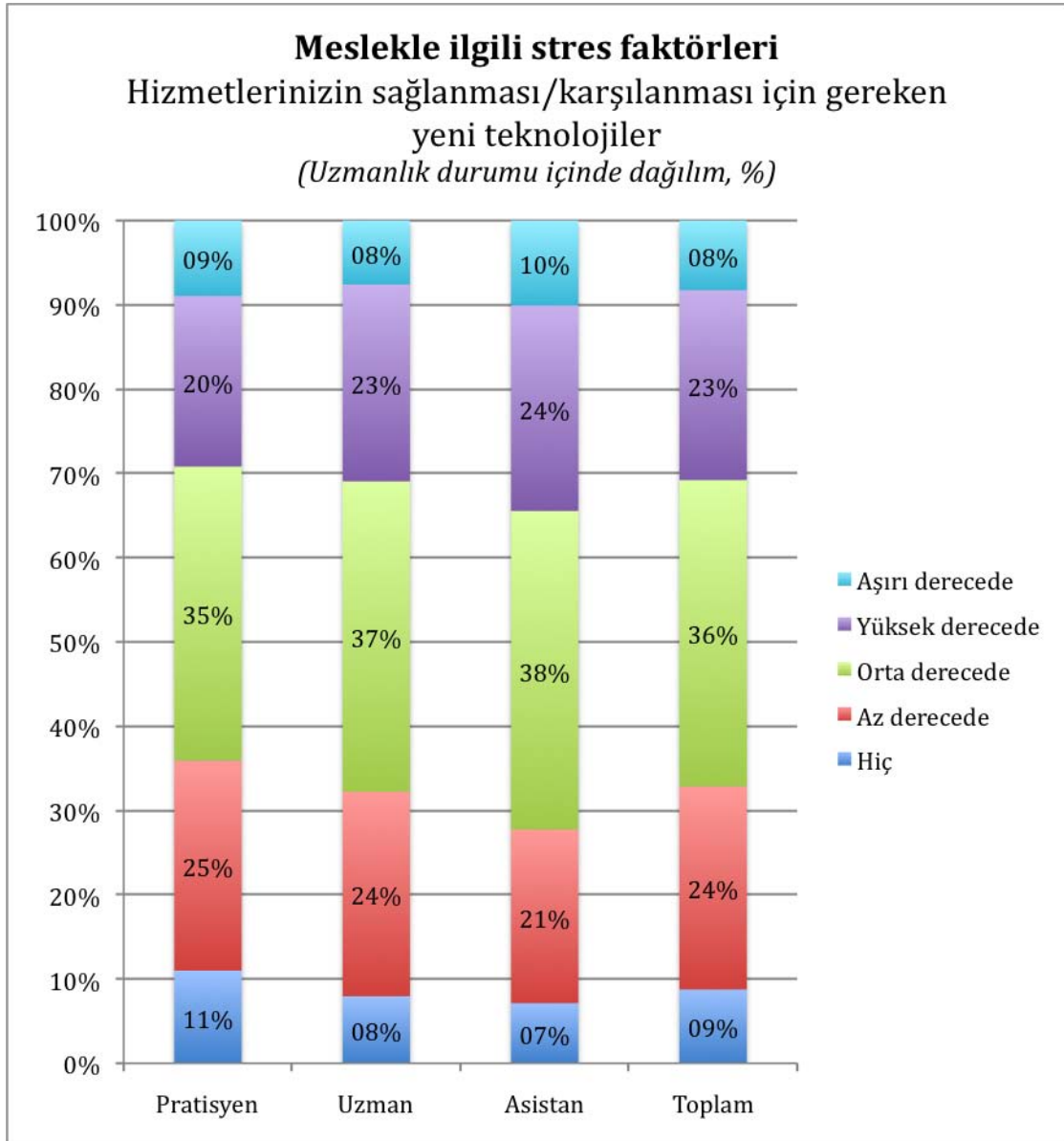


Meslekle ilgili stres faktörleri Becerilerinizi güncel tutma gereksinimi

(Uzmanlık durumu içinde dağılım, %)

	Hiç	Az derecede	Orta derecede	Yüksek derecede	Aşırı derecede
Pratisyen	5,9%	18,6%	36,8%	28,2%	10,6%
Uzman	5,4%	19,0%	40,0%	27,7%	8,0%
Asistan	4,2%	15,5%	34,5%	32,8%	13,0%
Toplam	5,4%	18,5%	38,5%	28,3%	9,2%

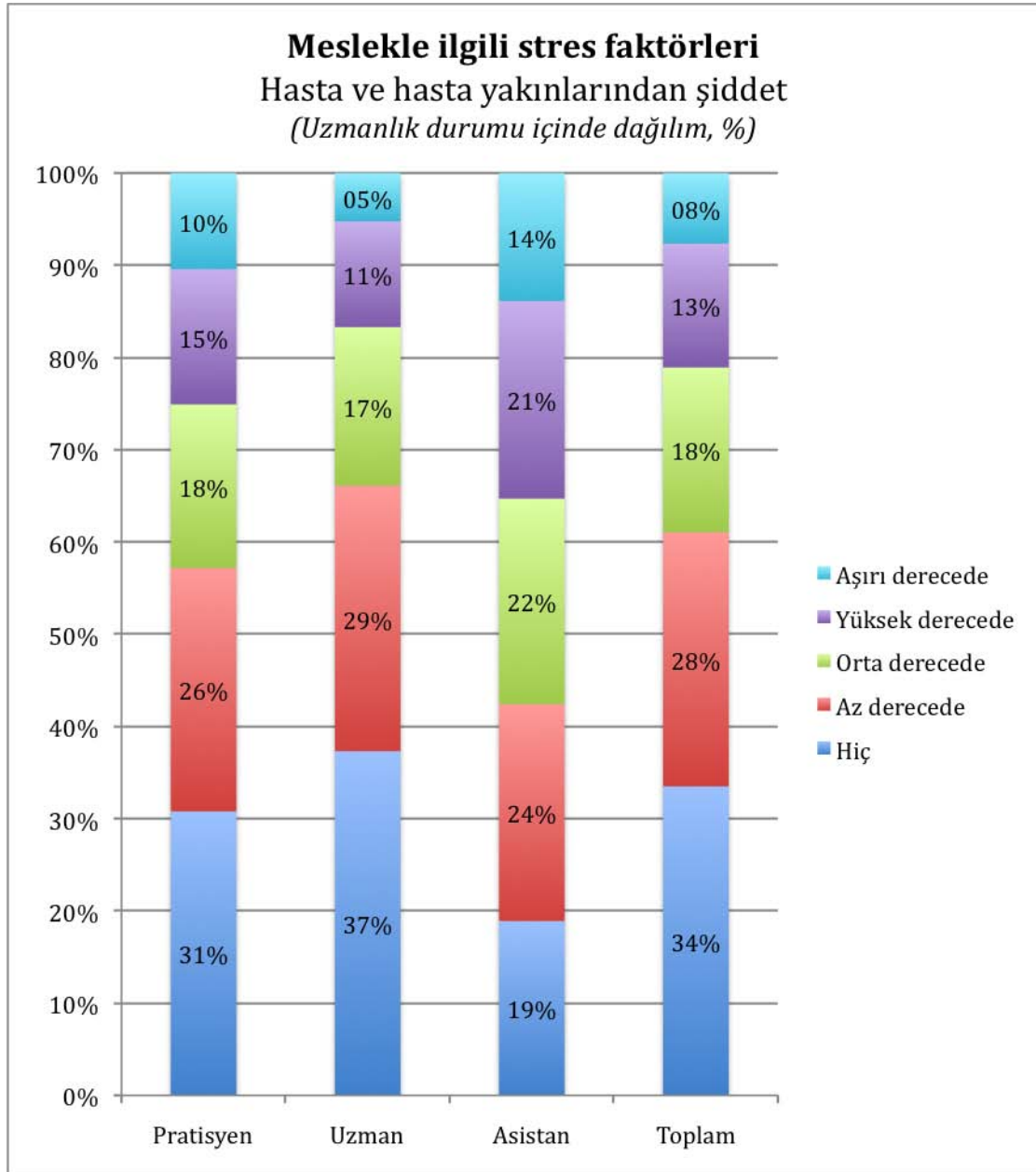




Meslekle ilgili stres faktörleri Hizmetlerinizin sağlanması/karşlanması için
gereken yeni teknolojiler (Uzmanlık durumu içinde dağılım, %)

	Hiç	Az derecede	Orta derecede	Yüksek derecede	Aşırı derecede
Pratisyen	11,0%	24,9%	34,9%	20,2%	8,9%
Uzman	8,0%	24,3%	36,8%	23,4%	7,6%
Asistan	7,1%	20,6%	37,8%	24,4%	10,1%
Toplam	8,8%	24,1%	36,4%	22,5%	8,2%

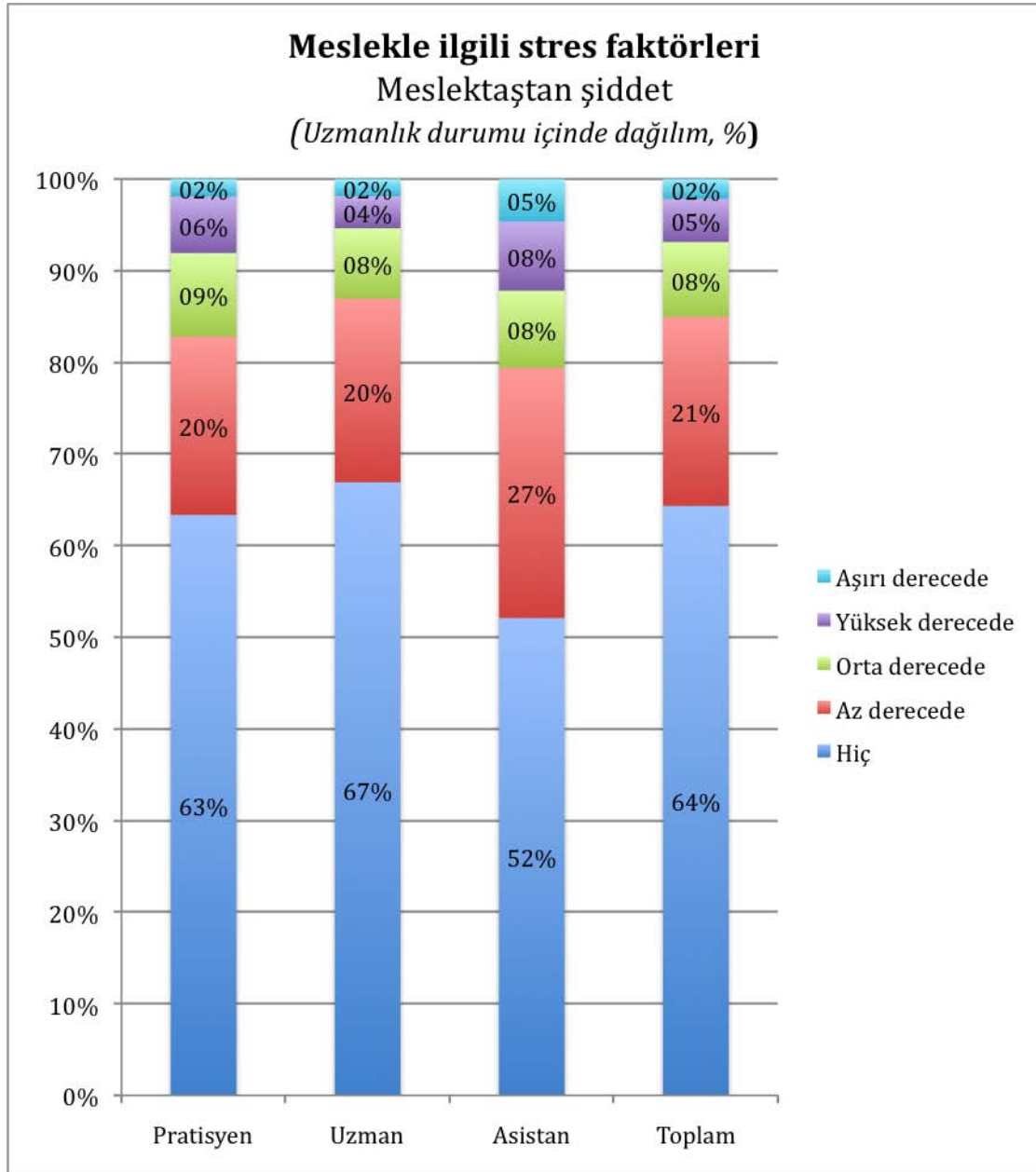




Meslekle ilgili stres faktörleri Hasta ve hasta yakınlarından şiddet (Uzmanlık durumu içinde dağılım, %)

	Hiç	Az derecede	Orta derecede	Yüksek derecede	Aşırı derecede
Pratisyen	30,8%	26,4%	17,7%	14,7%	10,4%
Uzman	37,3%	28,8%	17,2%	11,5%	5,2%
Asistan	18,9%	23,5%	22,3%	21,4%	13,9%
Toplam	33,5%	27,5%	17,9%	13,4%	7,6%

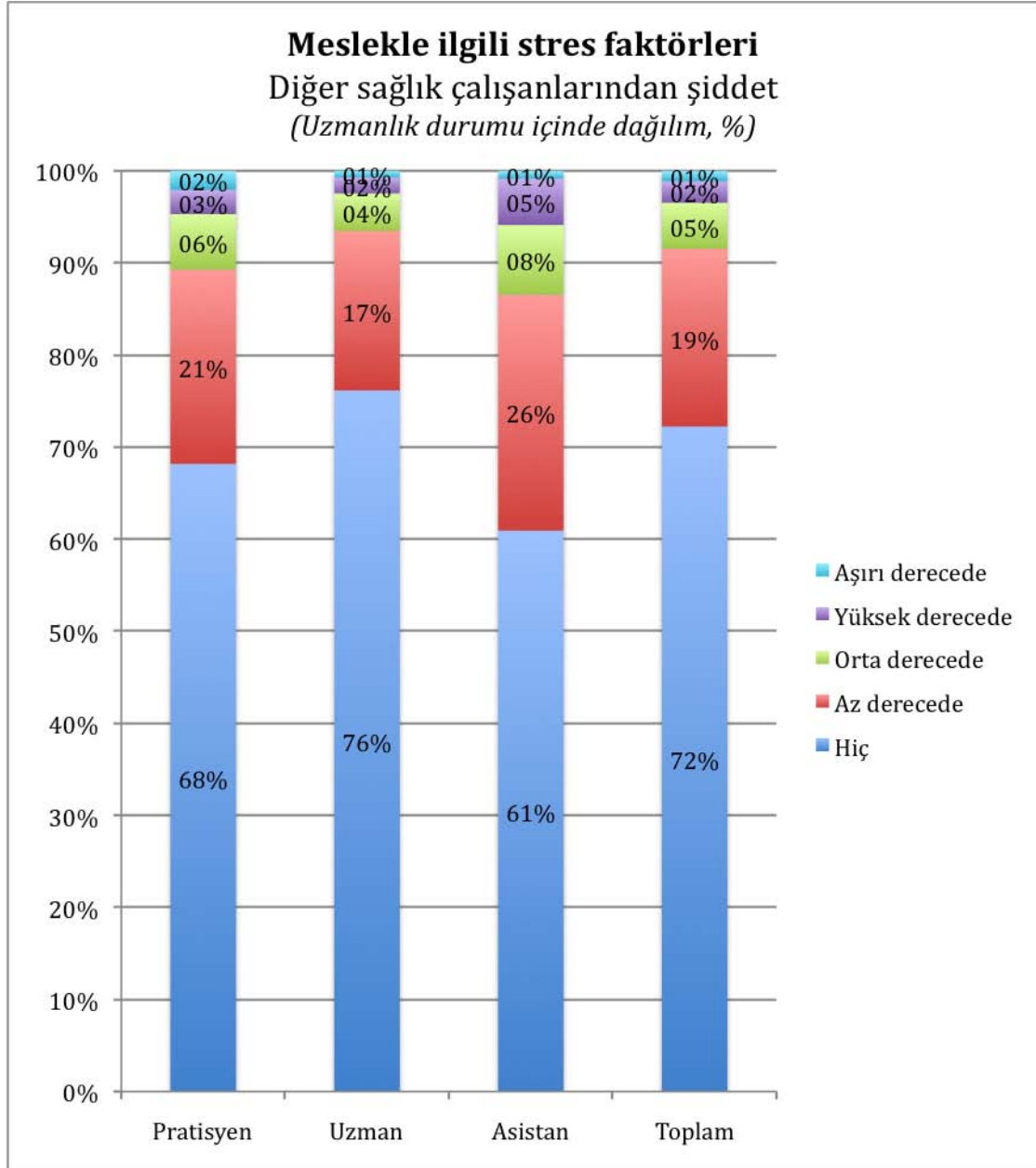
↩



Meslekle ilgili stres faktörleri Meslektaştan şiddet (Uzmanlık durumu içinde dağılım, %)

	Hiç	Az derecede	Orta derecede	Yüksek derecede	Aşırı derecede
Pratisyen	63,3%	19,5%	9,1%	6,2%	1,9%
Uzman	66,9%	20,1%	7,7%	3,5%	1,9%
Asistan	52,1%	27,3%	8,4%	7,6%	4,6%
Toplam	64,3%	20,6%	8,2%	4,7%	2,2%

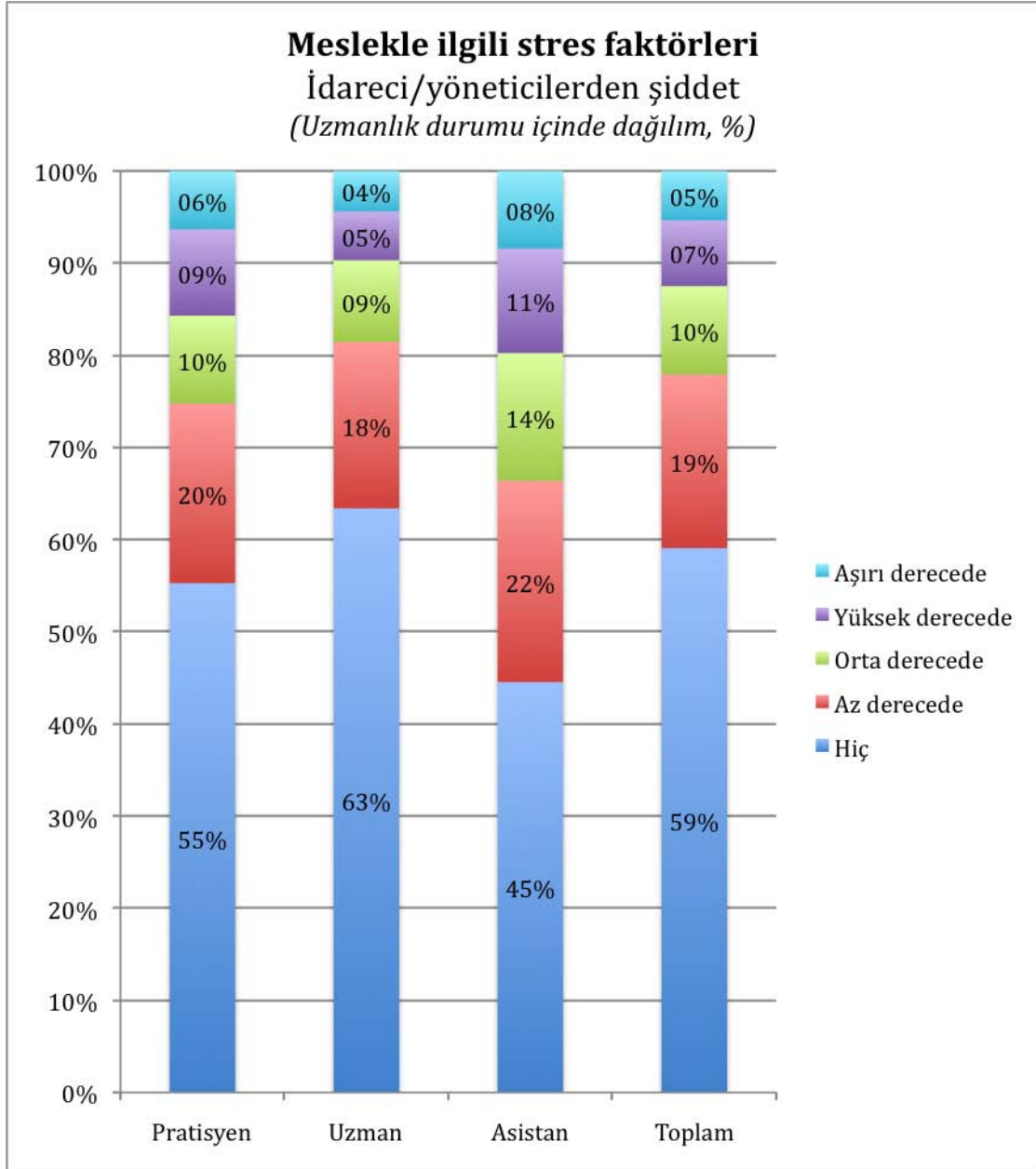
↩



Meslekle ilgili stres faktörleri Diğer sağlık çalışanlarından şiddet (Uzmanlık durumu içinde dağılım, %)

	Hiç	Az derecede	Orta derecede	Yüksek derecede	Aşırı derecede
Pratisyen	68,2%	21,1%	6,0%	2,6%	2,1%
Uzman	76,1%	17,3%	4,1%	1,7%	0,7%
Asistan	60,9%	25,6%	7,6%	5,0%	0,8%
Toplam	72,2%	19,3%	5,0%	2,3%	1,1%

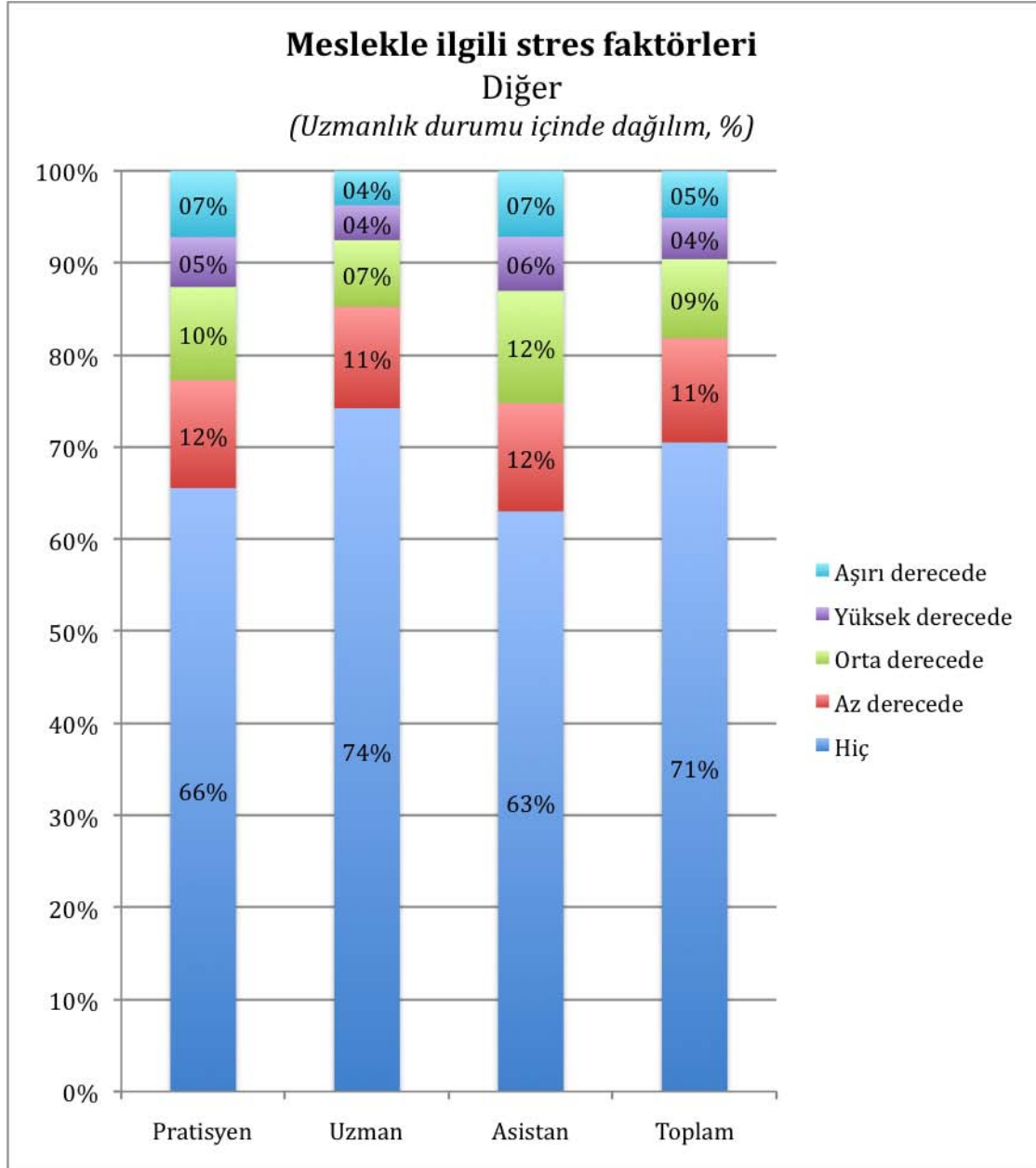




Meslekle ilgili stres faktörleri İdareci/yöneticilerden şiddet (Uzmanlık durumu içinde dağılım, %)

	Hiç	Az derecede	Orta derecede	Yüksek derecede	Aşırı derecede
Pratisyen	55,3%	19,5%	9,5%	9,4%	6,3%
Uzman	63,4%	18,1%	8,9%	5,3%	4,4%
Asistan	44,5%	21,8%	13,9%	11,3%	8,4%
Toplam	59,1%	18,9%	9,6%	7,1%	5,4%

↩



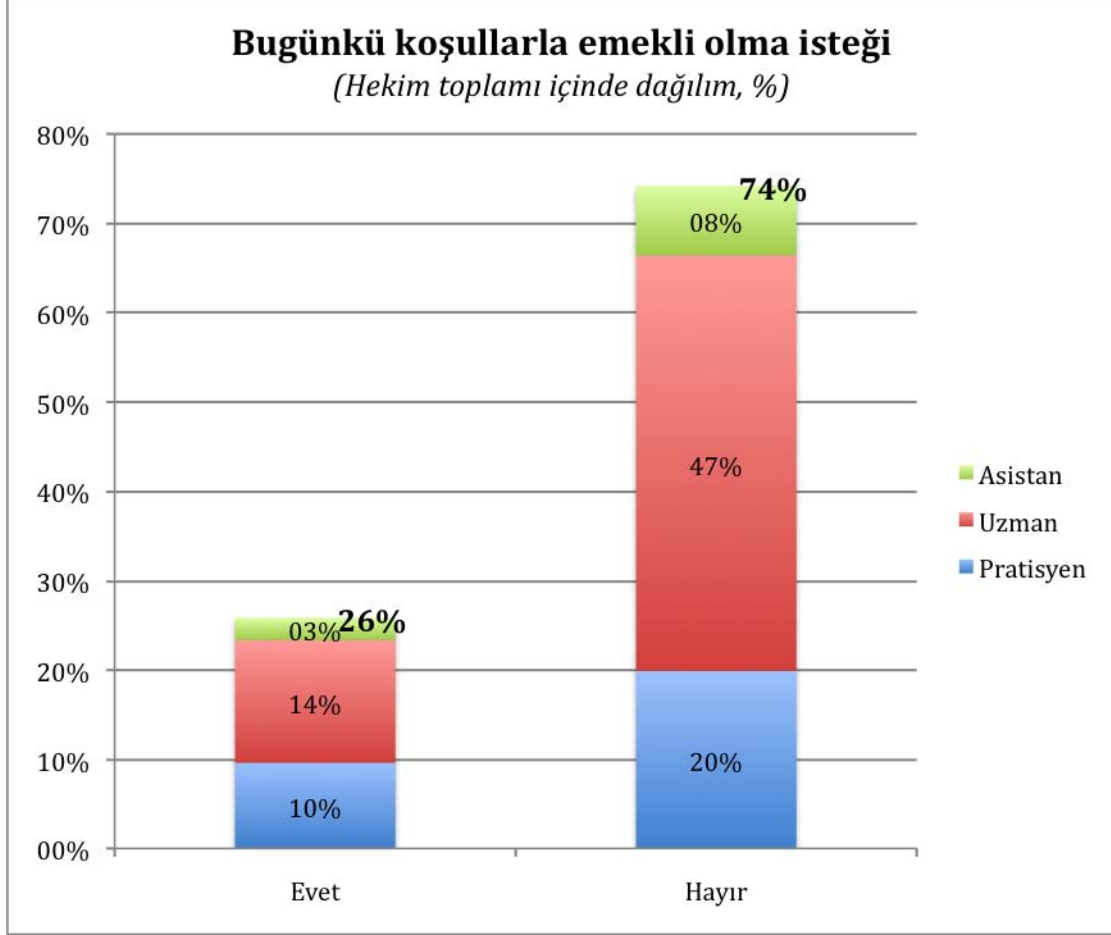
Meslekle ilgili stres faktörleri Diğer (Uzmanlık durumu içinde dağılım, %)

	Hiç	Az derecede	Orta derecede	Yüksek derecede	Aşırı derecede
Pratisyen	65,5%	11,7%	10,1%	5,4%	7,2%
Uzman	74,2%	11,0%	7,2%	3,8%	3,7%
Asistan	63,0%	11,8%	12,2%	5,9%	7,1%
Toplam	70,5%	11,3%	8,6%	4,5%	5,1%



24. Emeklilik

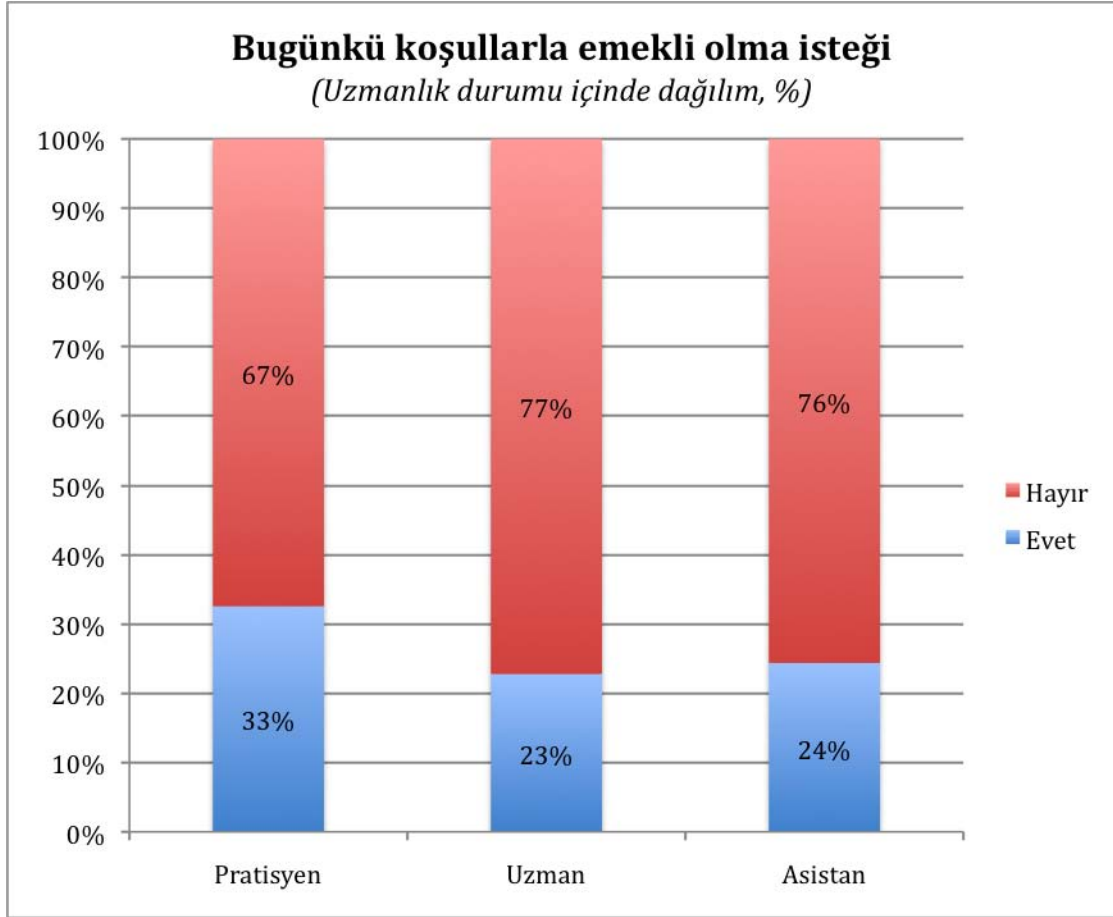
Emekliliğe hak kazandığınızı varsaydıysanızda, bugünkü koşullarla emekli olmayı ister misiniz?



Bugünkü koşullarla emekli olma isteği (Hekim toplamı içinde dağılım, %)

	Evet	Hayır
Pratisyen	9,6%	19,9%
Uzman	13,7%	46,5%
Asistan	2,5%	7,8%
Toplam	25,8%	74,2%

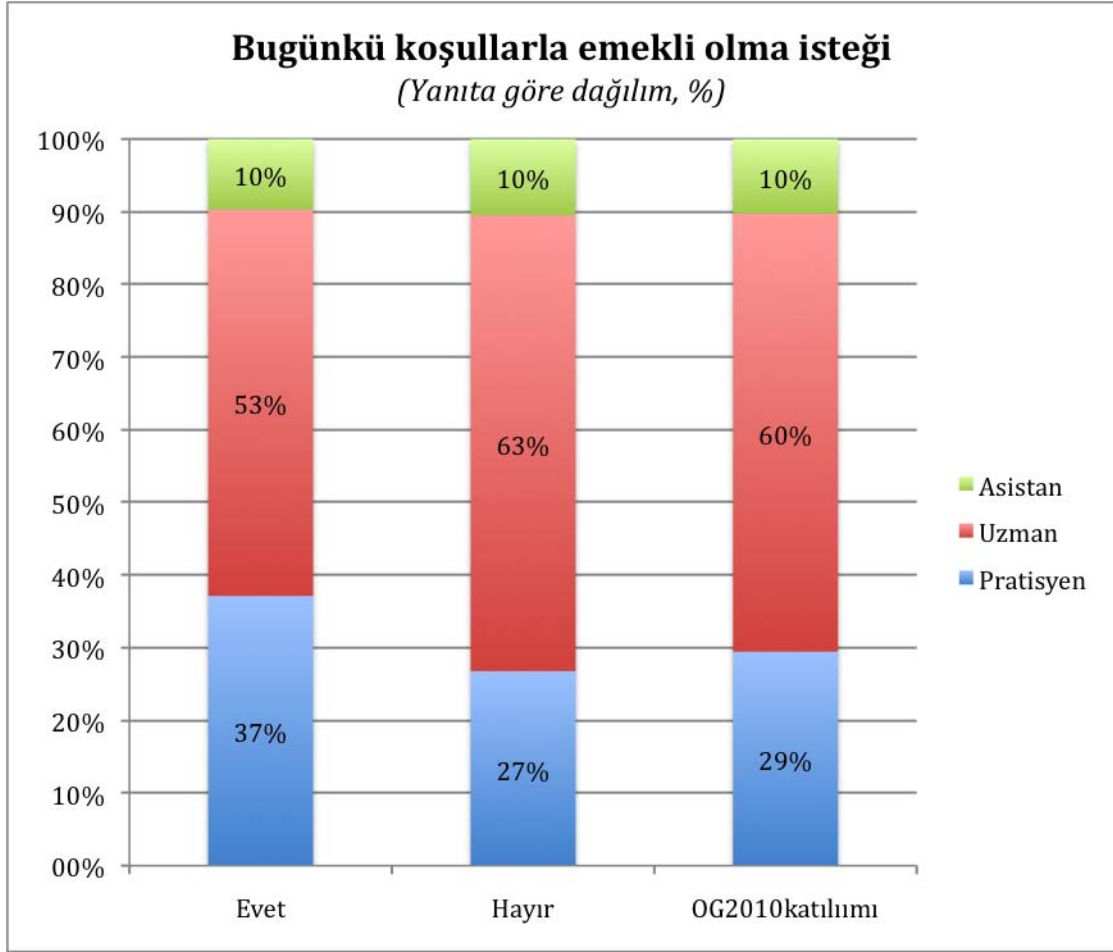




Bugünkü koşullarla emekli olma isteği (Uzmanlık durumu içinde dağılım, %)

	Evet	Hayır
Pratisyen	32,6%	67,4%
Uzman	22,8%	77,2%
Asistan	24,4%	75,6%



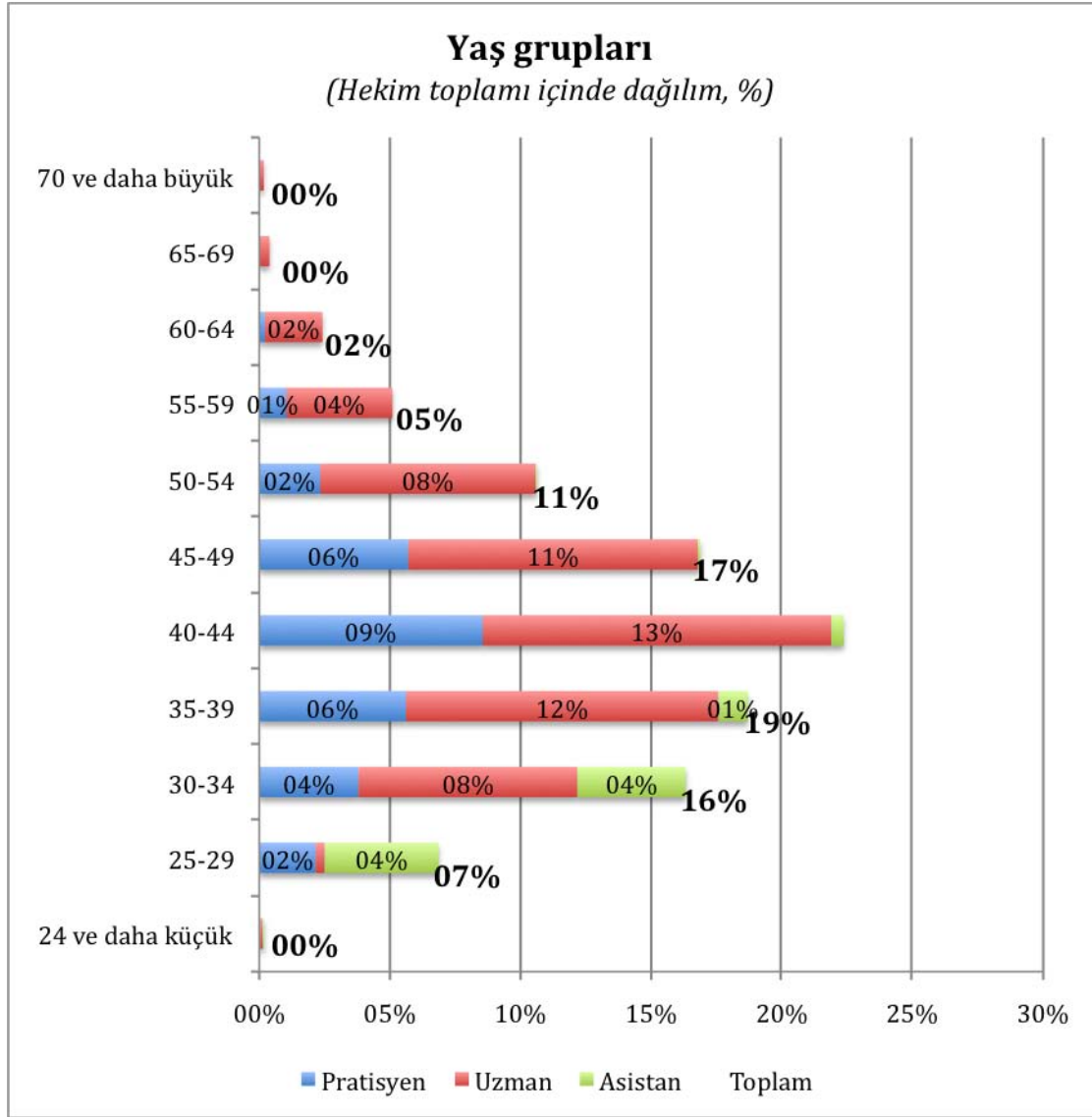


Bugünkü koşullarla emekli olma isteği (Yanıtı göre dağılım, %)

	Evet	Hayır	OG2010katılımı
Pratisyen	37,1%	26,8%	29,4%
Uzman	53,2%	62,7%	60,3%
Asistan	9,7%	10,5%	10,3%

[↩](#)

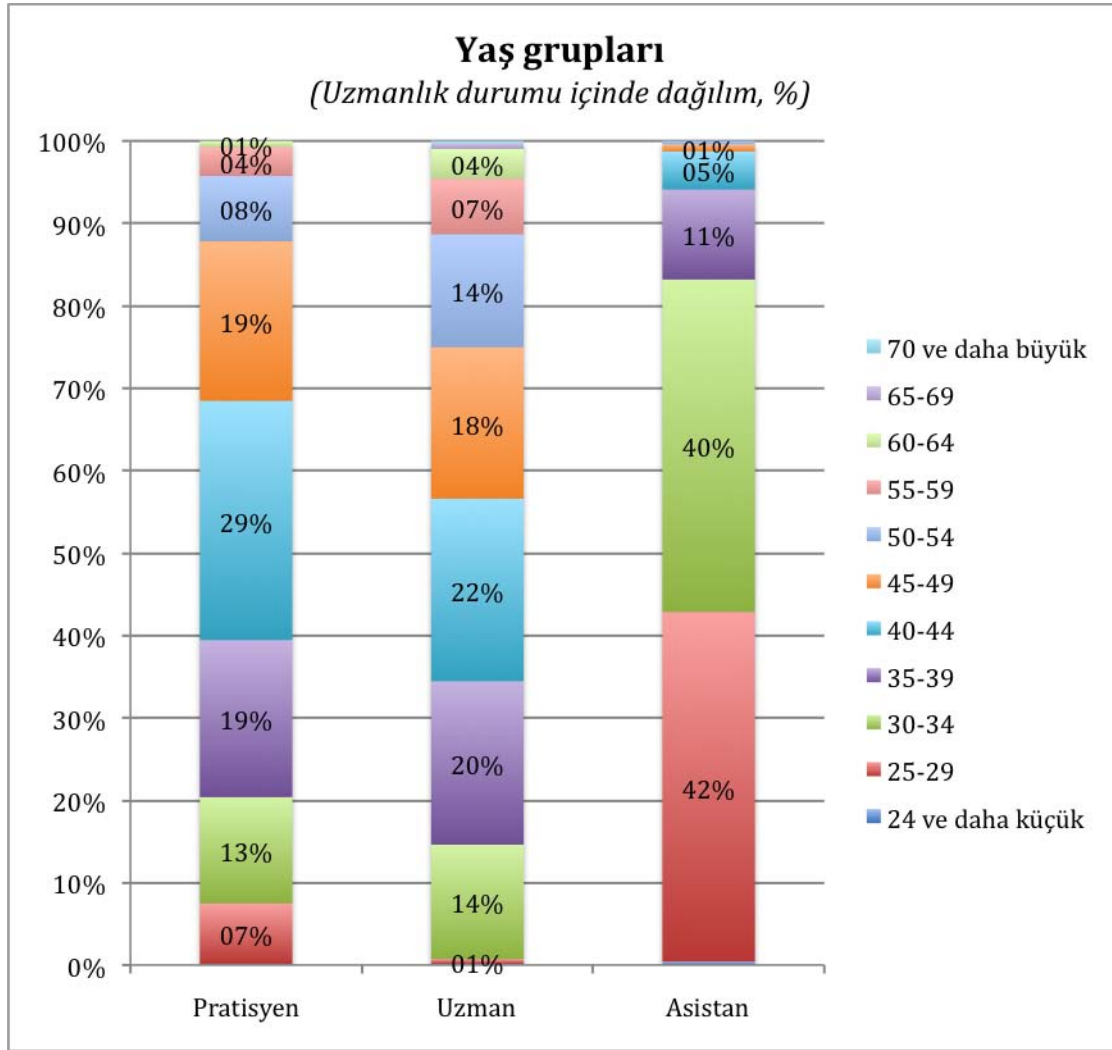
25. Yaş Grubu



Yaş grupları (Hekim toplamı içinde dağılım, %)

	24 ve daha küçük	25-29	30-34	35-39	40-44	45-49	50-54	55-59	60-64	65-69	70 ve daha büyük
Pratisyen	0,0%	2,2%	3,8%	5,6%	8,5%	5,7%	2,3%	1,0%	0,2%	0,0%	0,0%
Uzman	0,1%	0,3%	8,4%	12,0%	13,3%	11,1%	8,2%	4,1%	2,2%	0,4%	0,2%
Asistan	0,0%	4,4%	4,1%	1,1%	0,5%	0,1%	0,0%	0,0%	0,0%	0,0%	0,0%
Toplam	0,2%	6,9%	16,3%	18,7%	22,4%	16,9%	10,6%	5,1%	2,4%	0,4%	0,2%



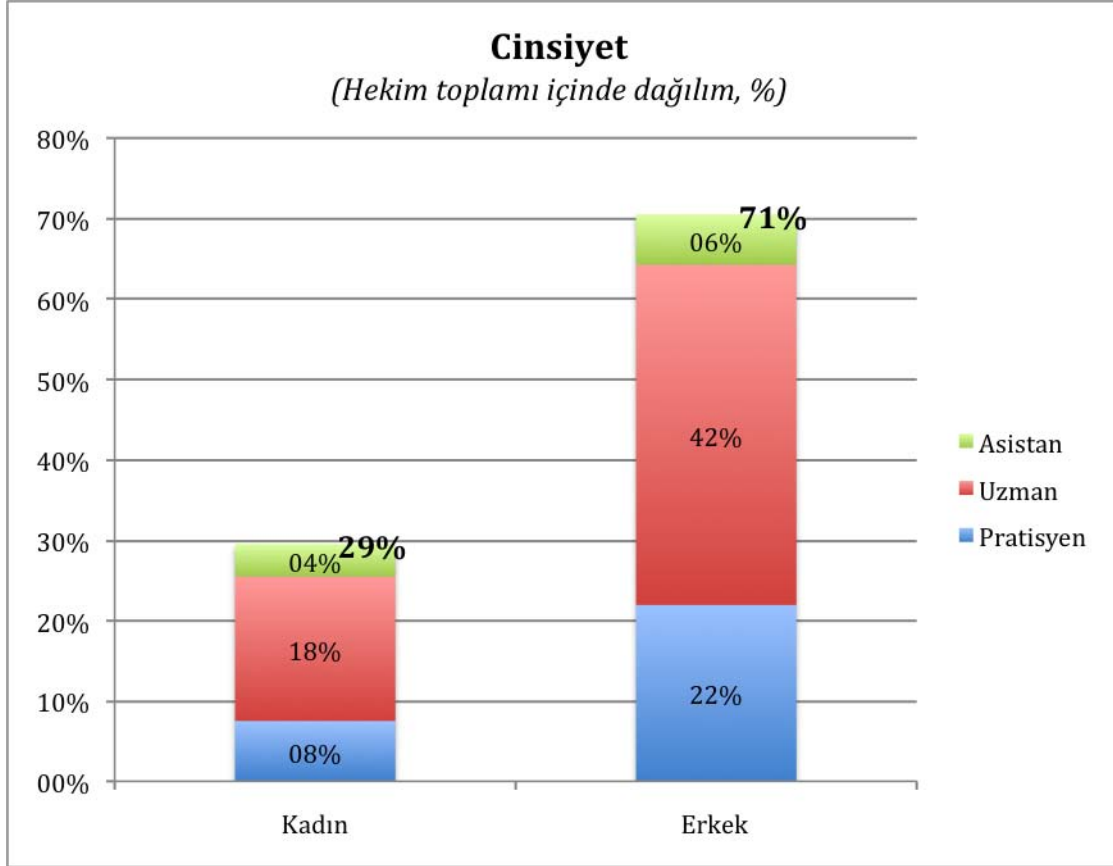


Yaş grupları (Uzmanlık durumu içinde dağılım, %)

	24 ve daha küçük	25-29	30-34	35-39	40-44	45-49	50-54	55-59	60-64	65-69	70 ve daha büyük
Pratisyen	0,1%	7,3%	12,9%	19,1%	29,0%	19,4%	7,9%	3,5%	0,7%	0,0%	0,0%
Uzman	0,1%	0,6%	13,9%	19,8%	22,1%	18,4%	13,7%	6,7%	3,7%	0,6%	0,3%
Asistan	0,4%	42,4%	40,3%	10,9%	4,6%	0,8%	0,4%	0,0%	0,0%	0,0%	0,0%

[↩](#)

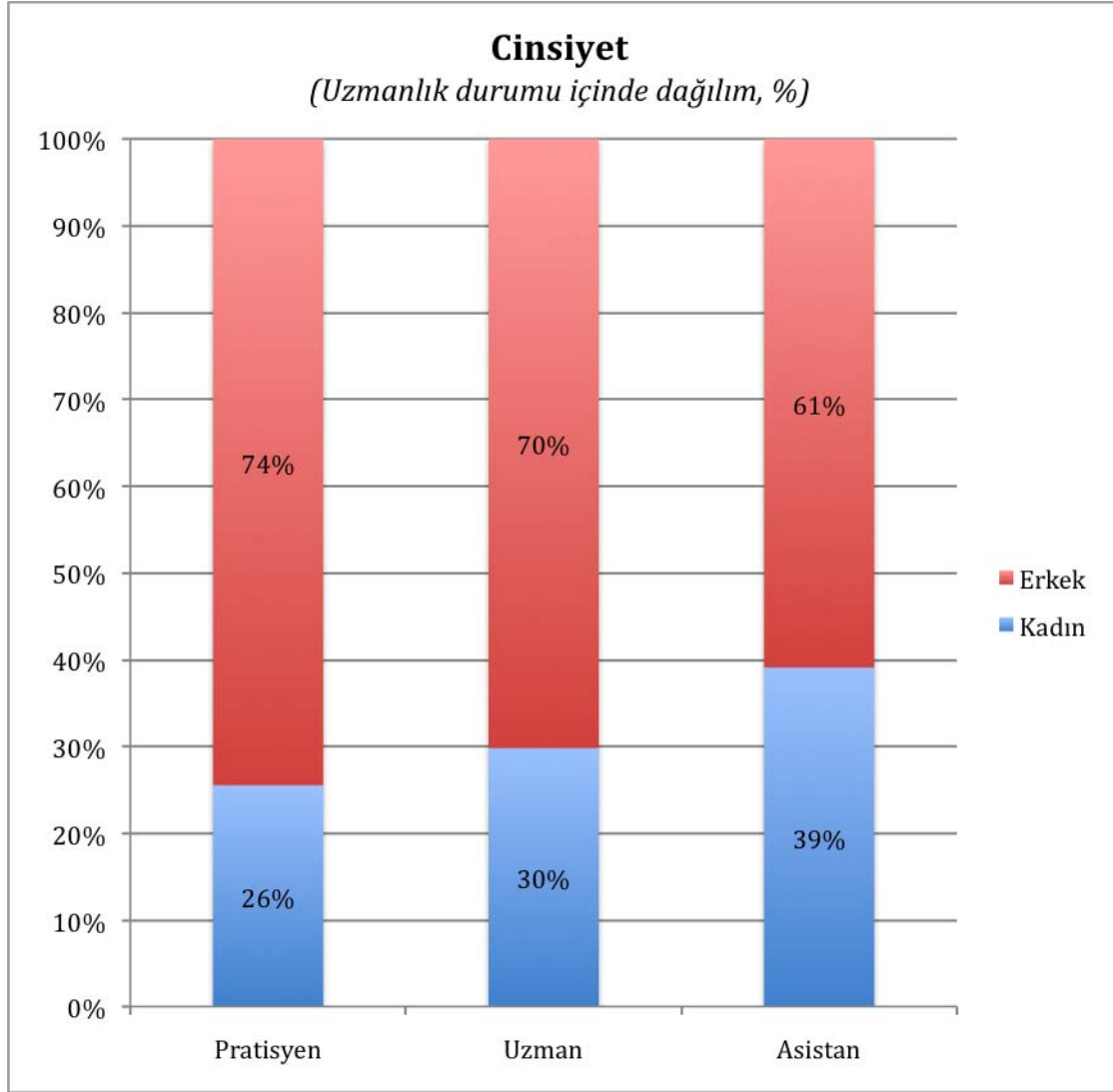
26. Cinsiyet



Cinsiyet (Hekim toplamı içinde dağılım, %)

	Kadın	Erkek
Pratisyen	7,5%	21,9%
Uzman	18,0%	42,3%
Asistan	4,0%	6,3%
Toplam	29,5%	70,5%



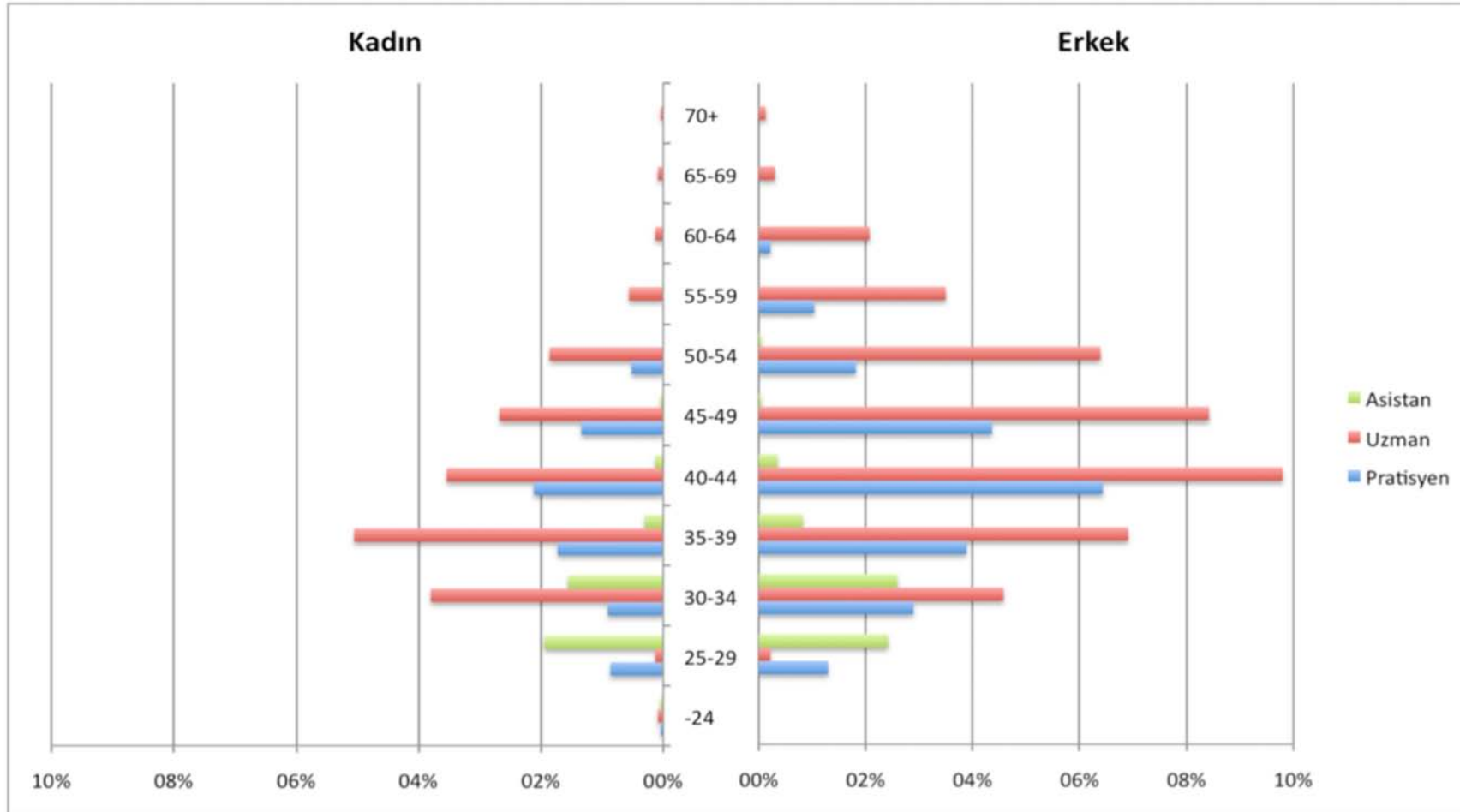


Cinsiyet (Uzmanlık durumu içinde dağılım, %)

	Kadın	Erkek
Pratisyen	25,5%	74,5%
Uzman	29,8%	70,2%
Asistan	39,1%	60,9%



Yaş piramidi (Grafik)



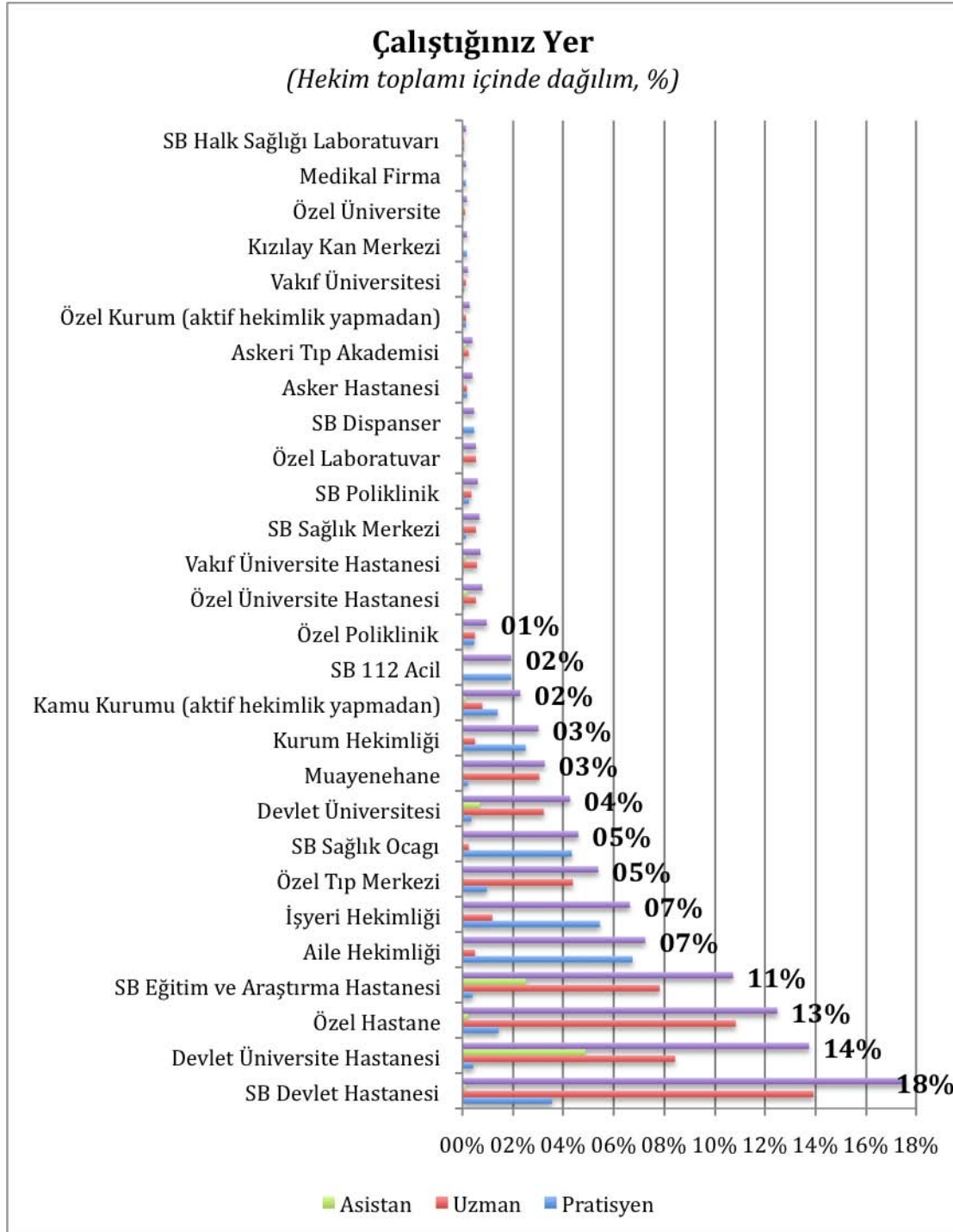
Yaş piramidi (Tablo)

Kadın												
	-24	25-29	30-34	35-39	40-44	45-49	50-54	55-59	60-64	65-69	70+	Toplam
Pratisyen	0,0%	0,9%	0,9%	1,7%	2,1%	1,3%	0,5%	0,0%	0,0%	0,0%	0,0%	7,5%
Uzman	0,1%	0,1%	3,8%	5,1%	3,5%	2,7%	1,9%	0,6%	0,1%	0,1%	0,0%	18,0%
Asistan	0,0%	1,9%	1,6%	0,3%	0,1%	0,0%	0,0%	0,0%	0,0%	0,0%	0,0%	4,0%
Toplam	0,2%	2,9%	6,3%	7,1%	5,8%	4,1%	2,4%	0,6%	0,1%	0,1%	0,0%	29,5%

Erkek												
	-24	25-29	30-34	35-39	40-44	45-49	50-54	55-59	60-64	65-69	70+	Toplam
Pratisyen	0,0%	1,3%	2,9%	3,9%	6,4%	4,4%	1,8%	1,0%	0,2%	0,0%	0,0%	21,9%
Uzman	0,0%	0,2%	4,6%	6,9%	9,8%	8,4%	6,4%	3,5%	2,1%	0,3%	0,1%	42,3%
Asistan	0,0%	2,4%	2,6%	0,8%	0,3%	0,0%	0,0%	0,0%	0,0%	0,0%	0,0%	6,3%
Toplam	0,0%	3,9%	10,1%	11,6%	16,6%	12,8%	8,2%	4,5%	2,3%	0,3%	0,1%	70,5%



27. Çalıştığınız Yer



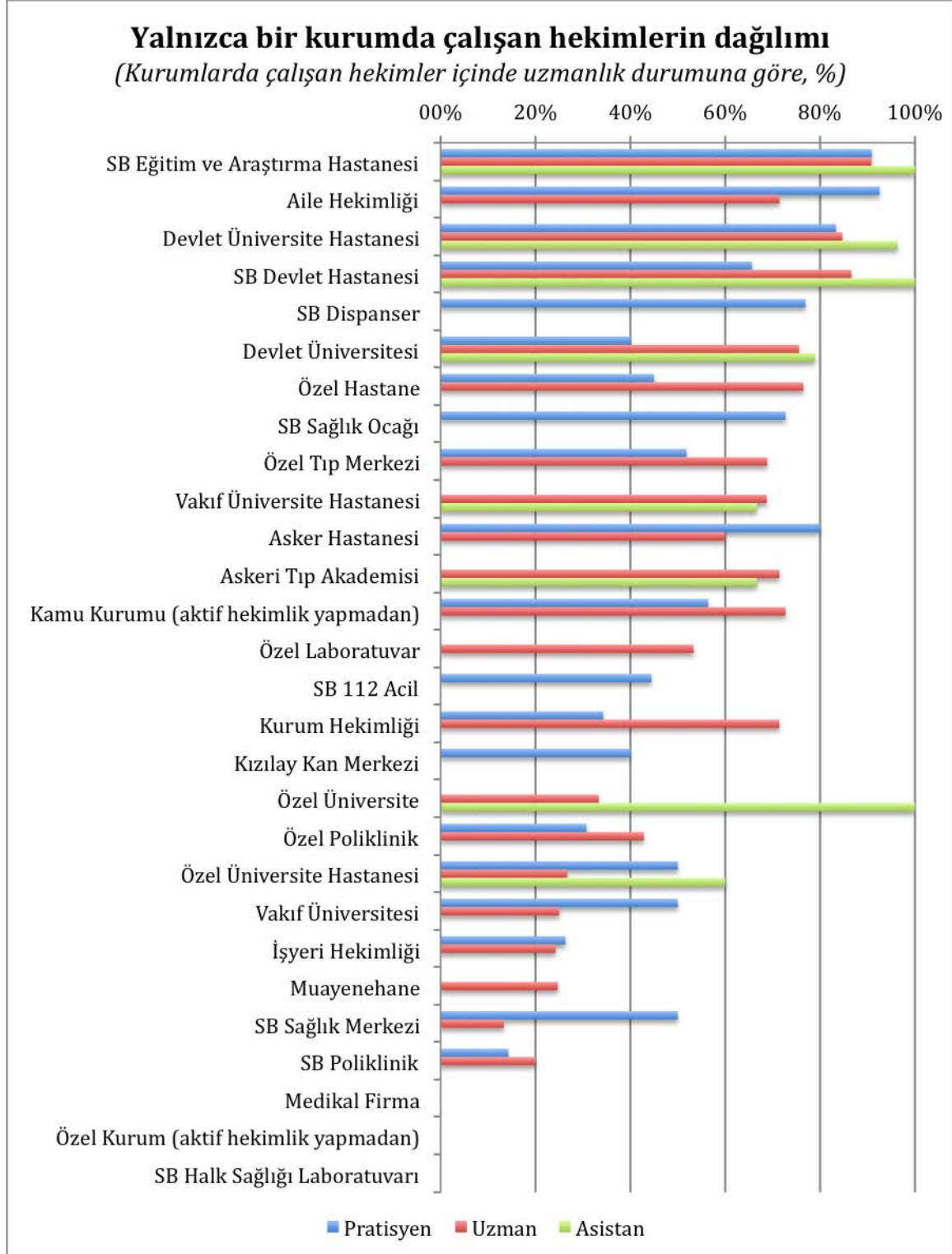
Tablo için bir sonraki sayfaya bakınız.

Çalıştığınız Yer (Hekim toplamı içinde dağılım, %)

	Pratisyen	Uzman	Asistan	Toplam
SB Devlet Hastanesi	3,6%	13,9%	0,1%	17,6%
Devlet Üniversite Hastanesi	0,4%	8,4%	4,9%	13,8%
Özel Hastane	1,4%	10,8%	0,2%	12,5%
SB Eğitim ve Araştırma Hastanesi	0,4%	7,8%	2,5%	10,7%
Aile Hekimliği	6,8%	0,5%	0,0%	7,3%
İşyeri Hekimliği	5,5%	1,2%	0,0%	6,6%
Özel Tıp Merkezi	1,0%	4,4%	0,0%	5,4%
SB Sağlık Ocağı	4,3%	0,3%	0,0%	4,6%
Devlet Üniversitesi	0,4%	3,2%	0,7%	4,3%
Muayenehane	0,2%	3,1%	0,0%	3,3%
Kurum Hekimliği	2,5%	0,5%	0,0%	3,0%
Kamu Kurumu (aktif hekimlik yapmadan)	1,4%	0,8%	0,1%	2,3%
SB 112 Acil	1,9%	0,0%	0,0%	1,9%
Özel Poliklinik	0,5%	0,5%	0,0%	1,0%
Özel Üniversite Hastanesi	0,1%	0,5%	0,2%	0,8%
Vakıf Üniversite Hastanesi	0,0%	0,6%	0,1%	0,7%
SB Sağlık Merkezi	0,1%	0,5%	0,0%	0,7%
SB Poliklinik	0,3%	0,4%	0,0%	0,6%
Özel Laboratuvar	0,0%	0,5%	0,0%	0,5%
SB Dispanser	0,5%	0,0%	0,0%	0,5%
Asker Hastanesi	0,2%	0,2%	0,0%	0,4%
Askeri Tıp Akademisi	0,0%	0,3%	0,1%	0,4%
Özel Kurum (aktif hekimlik yapmadan)	0,1%	0,1%	0,0%	0,3%
Vakıf Üniversitesi	0,1%	0,1%	0,0%	0,2%
Kızılay Kan Merkezi	0,2%	0,0%	0,0%	0,2%
Özel Üniversite	0,0%	0,1%	0,0%	0,2%
Medikal Firma	0,1%	0,0%	0,0%	0,1%
SB Halk Sağlığı Laboratuvarı	0,1%	0,1%	0,0%	0,1%



Grafik için bir önceki sayfaya bakınız.



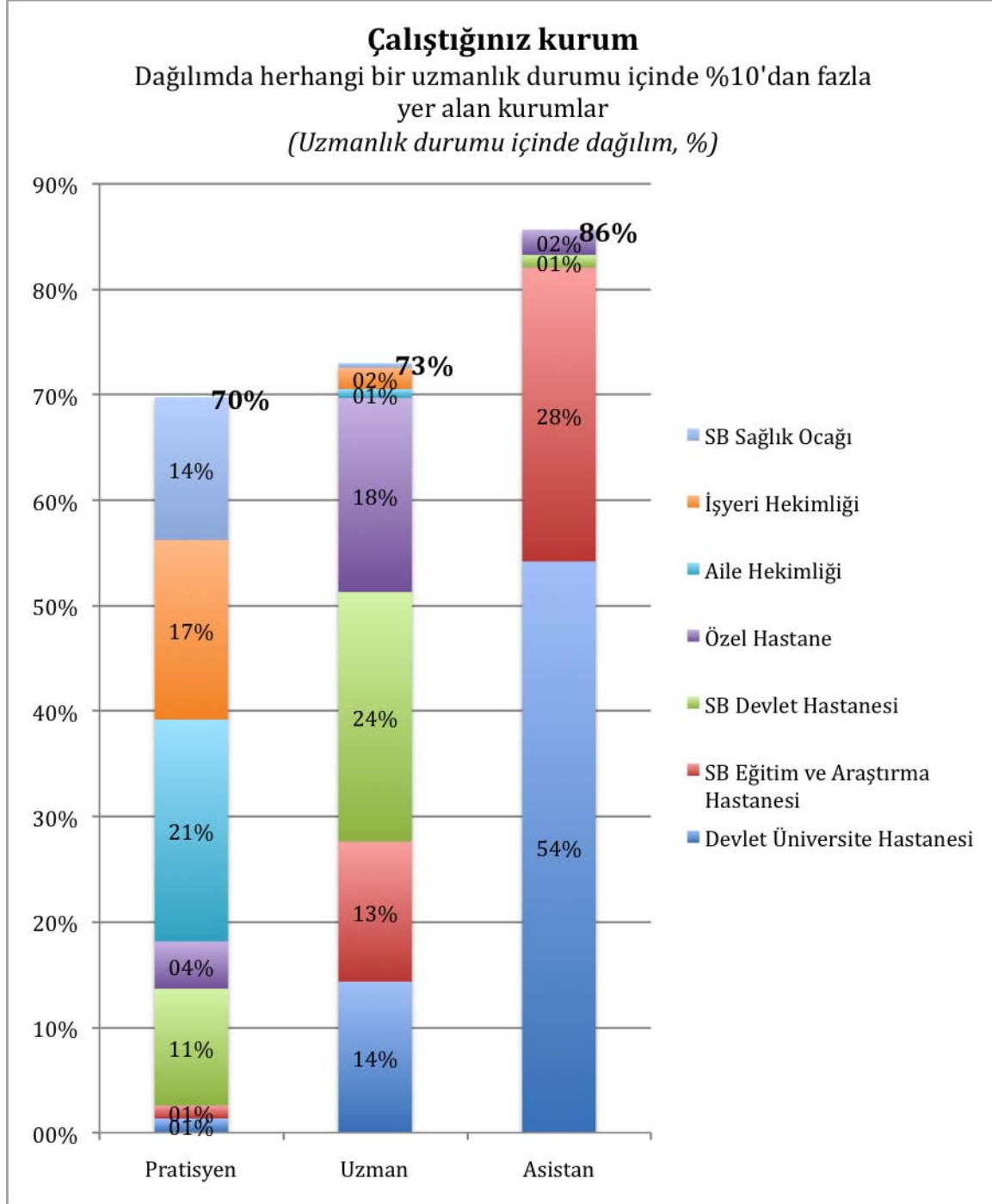
Tablo için bir sonraki sayfaya bakınız.

Yalnızca bir kurumda çalışan hekimlerin dağılımı (Kurumlarda çalışan hekimler içinde uzmanlık durumuna göre, %)

	Pratisyen	Uzman	Asistan	Toplam
SB Eğitim ve Araştırma Hastanesi	90,9%	90,8%	100,0%	93,0%
Aile Hekimliği	92,6%	71,4%		91,1%
Devlet Üniversite Hastanesi	83,3%	84,7%	96,3%	88,8%
SB Devlet Hastanesi	65,7%	86,6%	100,0%	82,4%
SB Dispanser	76,9%			76,9%
Devlet Üniversitesi	40,0%	75,6%	78,9%	73,1%
Özel Hastane	45,0%	76,5%	0,0%	71,6%
SB Sağlık Ocağı	72,7%	0,0%		68,8%
Özel Tıp Merkezi	51,9%	68,9%	0,0%	65,3%
Vakıf Üniversite Hastanesi	0,0%	68,8%	66,7%	65,0%
Asker Hastanesi	80,0%	60,0%	0,0%	63,6%
Askeri Tıp Akademisi	0,0%	71,4%	66,7%	63,6%
Kamu Kurumu (aktif hekimlik yapmadan)	56,4%	72,7%	0,0%	59,4%
Özel Laboratuvar	53,3%			53,3%
SB 112 Acil	44,4%			44,4%
Kurum Hekimliği	34,3%	71,4%		40,5%
Kızılay Kan Merkezi	40,0%			40,0%
Özel Üniversite	0,0%	33,3%	100,0%	40,0%
Özel Poliklinik	30,8%	42,9%		37,0%
Özel Üniversite Hastanesi	50,0%	26,7%	60,0%	36,4%
Vakıf Üniversitesi	50,0%	25,0%		33,3%
İşyeri Hekimliği	26,3%	24,2%		25,9%
Muayenehane	0,0%	24,7%		23,1%
SB Sağlık Merkezi	50,0%	13,3%		21,1%
SB Poliklinik	14,3%	20,0%		17,6%
Medikal Firma	0,0%			0,0%
Özel Kurum (aktif hekimlik yapmadan)	0,0%	0,0%		0,0%
SB Halk Sağlığı Laboratuvarı	0,0%	0,0%		0,0%



Grafik için bir önceki sayfaya bakınız.



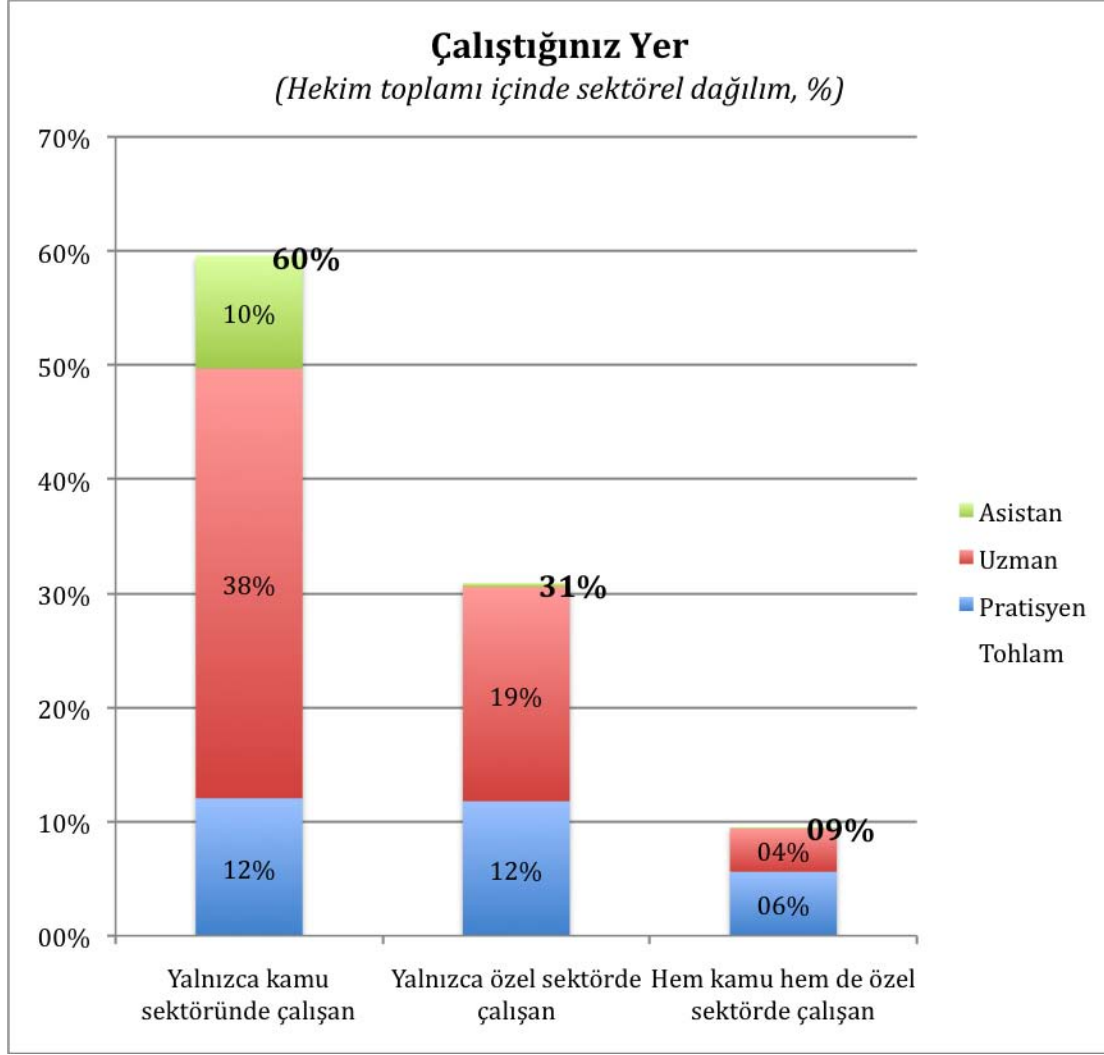
Tablo için bir sonraki sayfaya bakınız.

Çalıştığınız Yer Dağılımında herhangi bir uzmanlık durumu içinde %10'dan fazla yer alan kurumlar (*Uzmanlık durumu içinde dağılım, %*)

	Pratisyen	Uzman	Asistan
Aile Hekimliği	21,1%	0,9%	0,0%
Devlet Üniversite Hastanesi	1,3%	14,3%	54,2%
İşyeri Hekimliği	17,0%	2,0%	0,0%
Özel Hastane	4,5%	18,4%	2,4%
SB Devlet Hastanesi	11,1%	23,7%	1,2%
SB Eğitim ve Araştırma Hastanesi	1,2%	13,3%	27,9%
SB Sağlık Ocağı	13,5%	0,4%	0,0%
Toplam	69,8%	73,0%	85,7%



Grafik için bir önceki sayfaya bakınız.

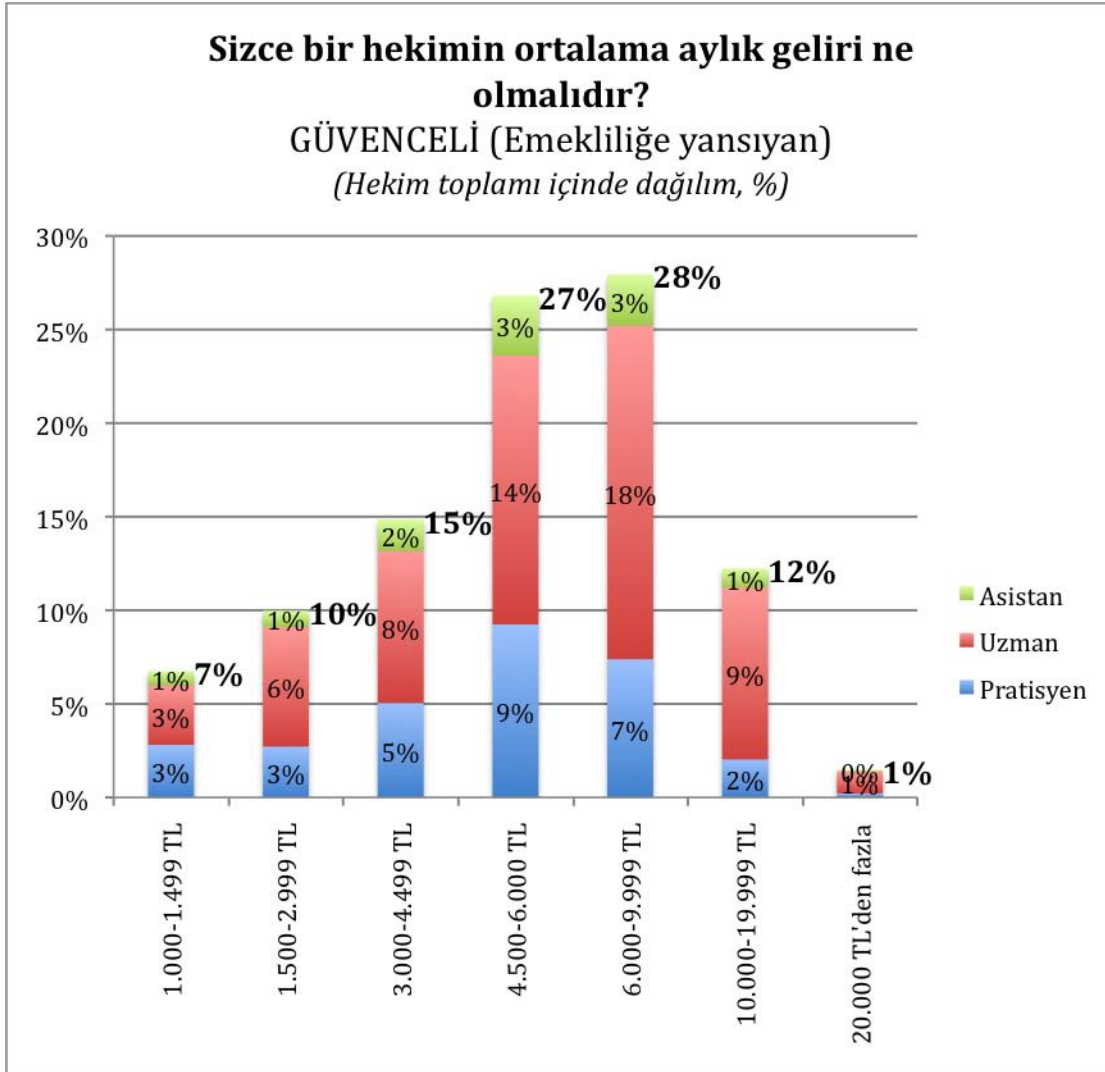


Çalıştığınız Yer (Hekim toplamı içinde sektörel dağılım, %)

	Pratisyen	Uzman	Asistan	Tohlam
Yalnızca kamu sektöründe çalışan	12,0%	37,7%	9,9%	59,6%
Yalnızca özel sektörde çalışan	11,8%	18,8%	0,3%	30,9%
Hem kamu hem de özel sektörde çalışan	5,6%	3,8%	0,0%	9,5%

[↩](#)

29. Aylık Gelir Beklentisi

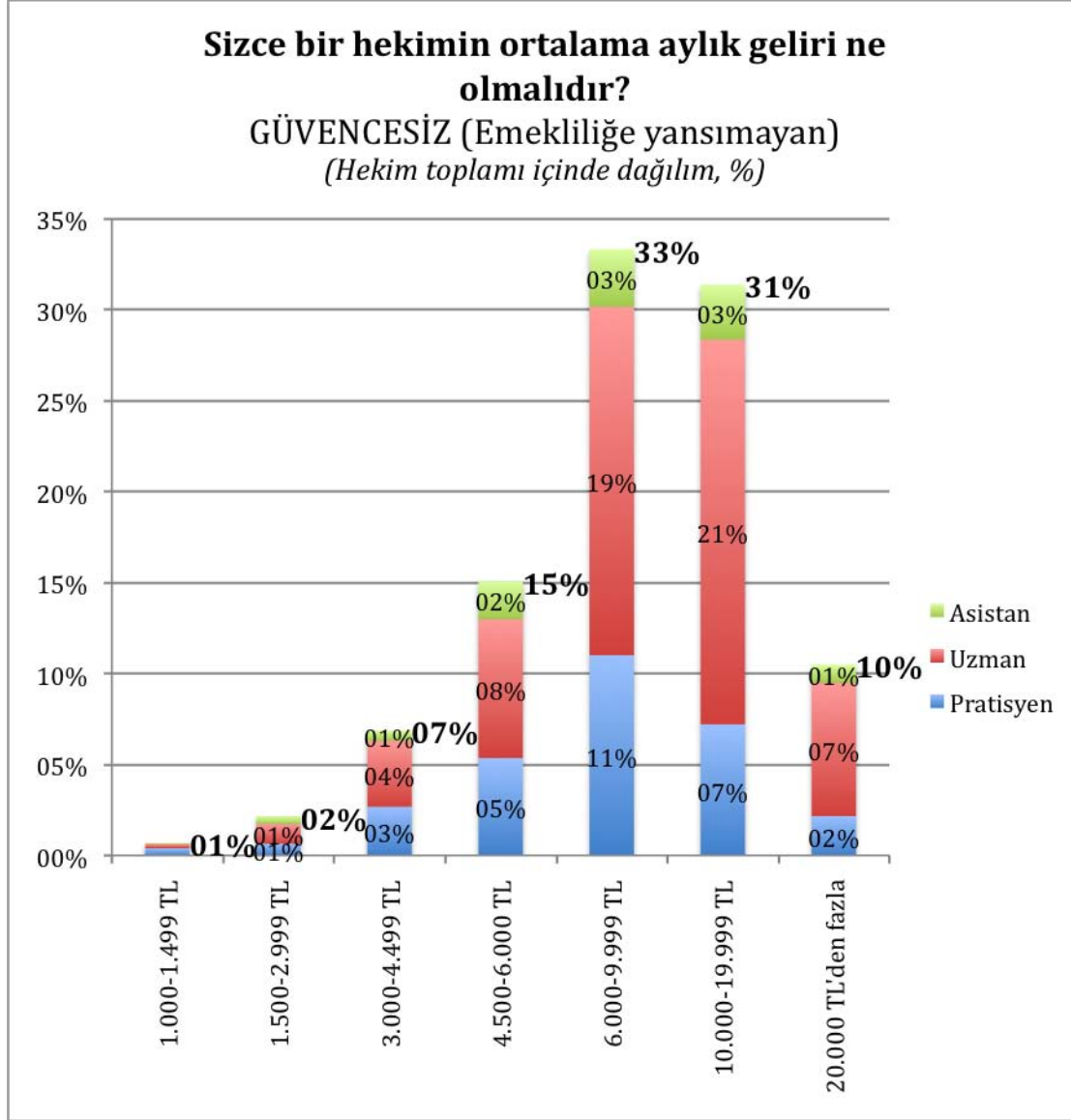


Sizce bir hekimin ortalama aylık geliri ne olmalıdır? GÜVENCELİ (Emekliliğe yansıyan)

(Hekim toplamı içinde dağılım, %)

	1.000-1.499 TL	1.500-2.999 TL	3.000-4.499 TL	4.500-6.000 TL	6.000-9.999 TL	10.000-19.999 TL	20.000 TL'den fazla
Pratisyen	3%	3%	5%	9%	7%	2%	0%
Uzman	3%	6%	8%	14%	18%	9%	1%
Asistan	1%	1%	2%	3%	3%	1%	0%
Toplam	7%	10%	15%	27%	28%	12%	1%

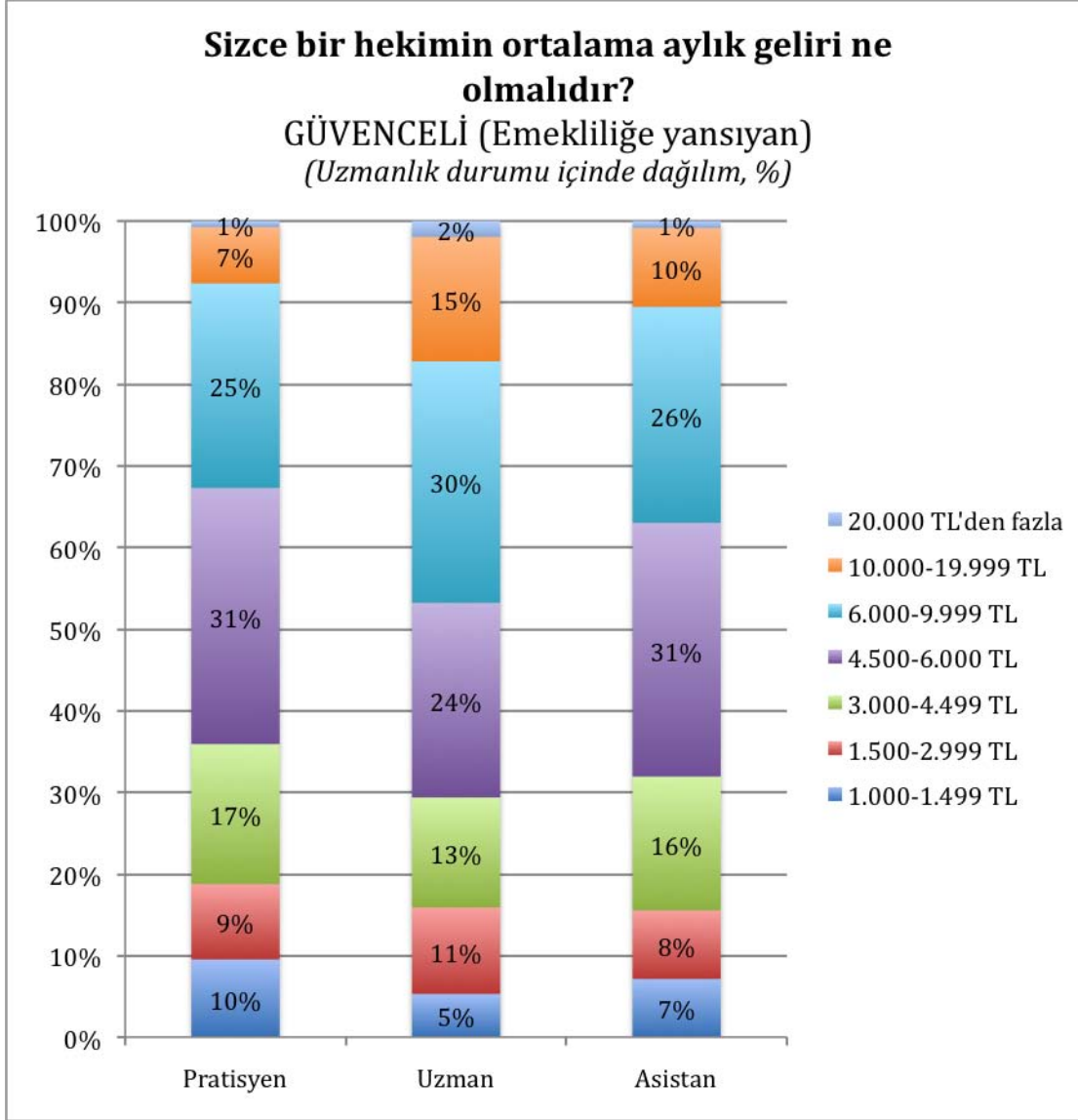
←



Sizce bir hekimin ortalama aylık geliri ne olmalıdır? GÜVENCESİZ (Emekliliğe yansımayan) (Hekim toplamı içinde dağılım, %)

	1.000-1.499 TL	1.500-2.999 TL	3.000-4.499 TL	4.500-6.000 TL	6.000-9.999 TL	10.000-19.999 TL	20.000 TL'den fazla
Pratisyen	0,4%	0,6%	2,7%	5,4%	11,0%	7,2%	2,2%
Uzman	0,3%	1,1%	3,6%	7,6%	19,2%	21,2%	7,3%
Asistan	0,0%	0,4%	0,6%	2,1%	3,2%	3,0%	1,0%
Toplam	0,7%	2,2%	6,9%	15,1%	33,3%	31,4%	10,5%



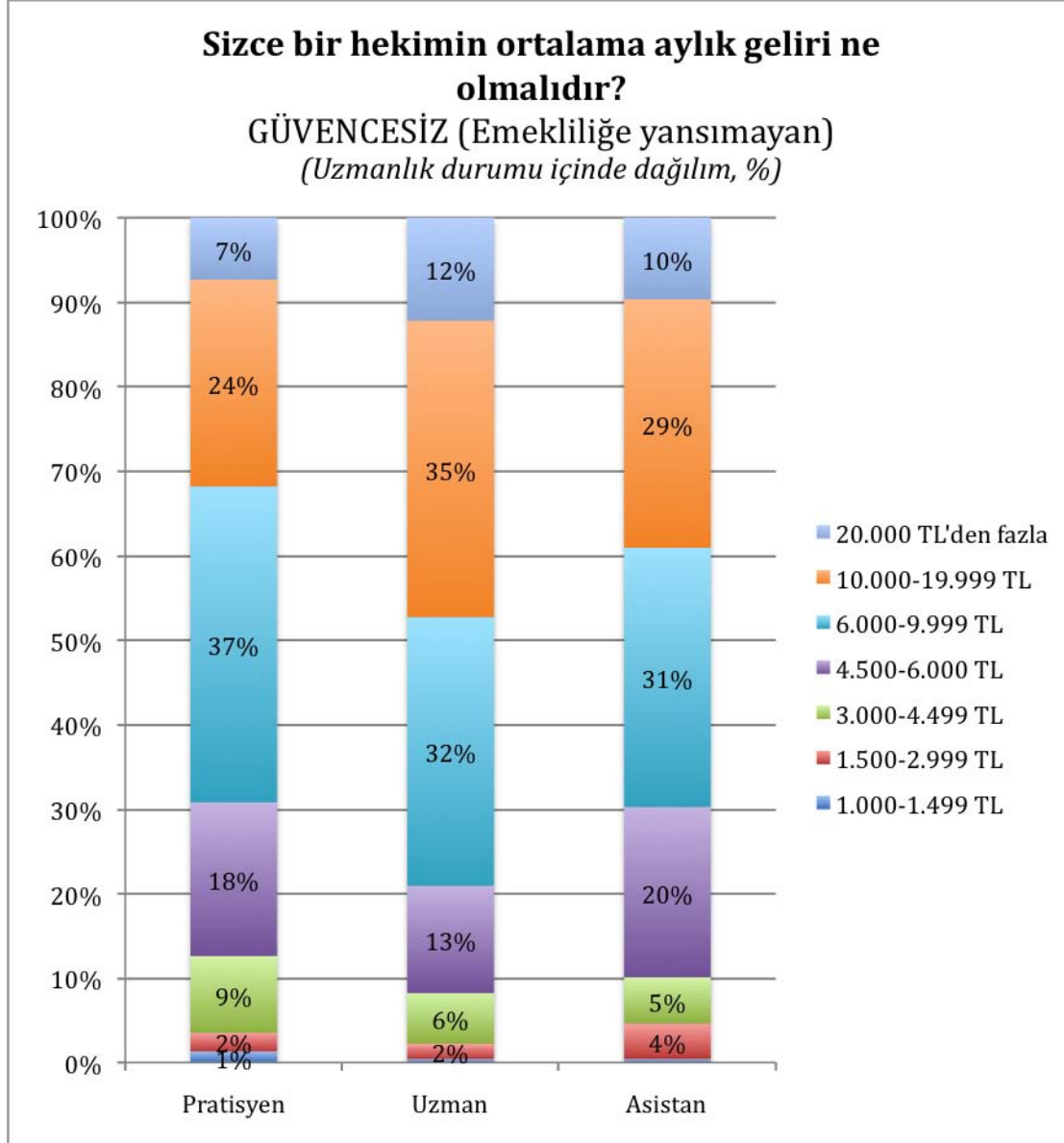


Sizce bir hekimin ortalama aylık geliri ne olmalıdır? GÜVENCELİ (Emekliliğe yansıyan)

(Uzmanlık durumu içinde dağılım, %)

	1.000-1.499 TL	1.500-2.999 TL	3.000-4.499 TL	4.500-6.000 TL	6.000-9.999 TL	10.000-19.999 TL	20.000 TL'den fazla
Pratisyen	10%	9%	17%	31%	25%	7%	1%
Uzman	5%	11%	13%	24%	30%	15%	2%
Asistan	7%	8%	16%	31%	26%	10%	1%





Sizce bir hekimin ortalama aylık geliri ne olmalıdır? GÜVENCESİZ (Emekliliğe yansımayan) (Uzmanlık durumu içinde dağılım, %)

	1.000-1.499 TL	1.500-2.999 TL	3.000-4.499 TL	4.500-6.000 TL	6.000-9.999 TL	10.000-19.999 TL	20.000 TL'den fazla
Pratisyen	1%	2%	9%	18%	37%	24%	7%
Uzman	0%	2%	6%	13%	32%	35%	12%
Asistan	0%	4%	5%	20%	31%	29%	10%



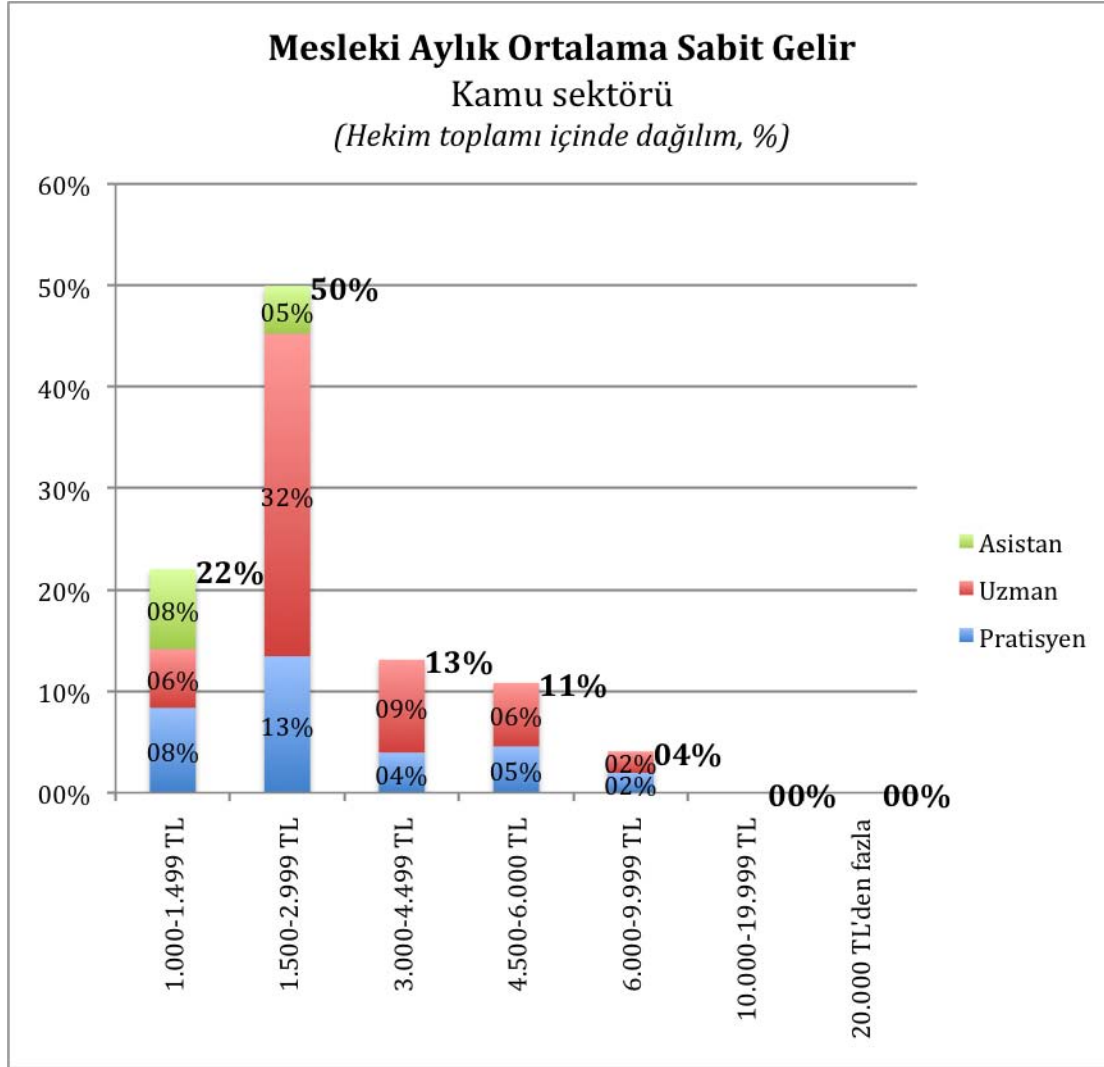
Sizce bir hekimin ortalama aylık geliri ne olmalıdır? (Hekim toplamında ortalama, TL)



↩

30. Mesleki Aylık Ortalama Sabit Gelir

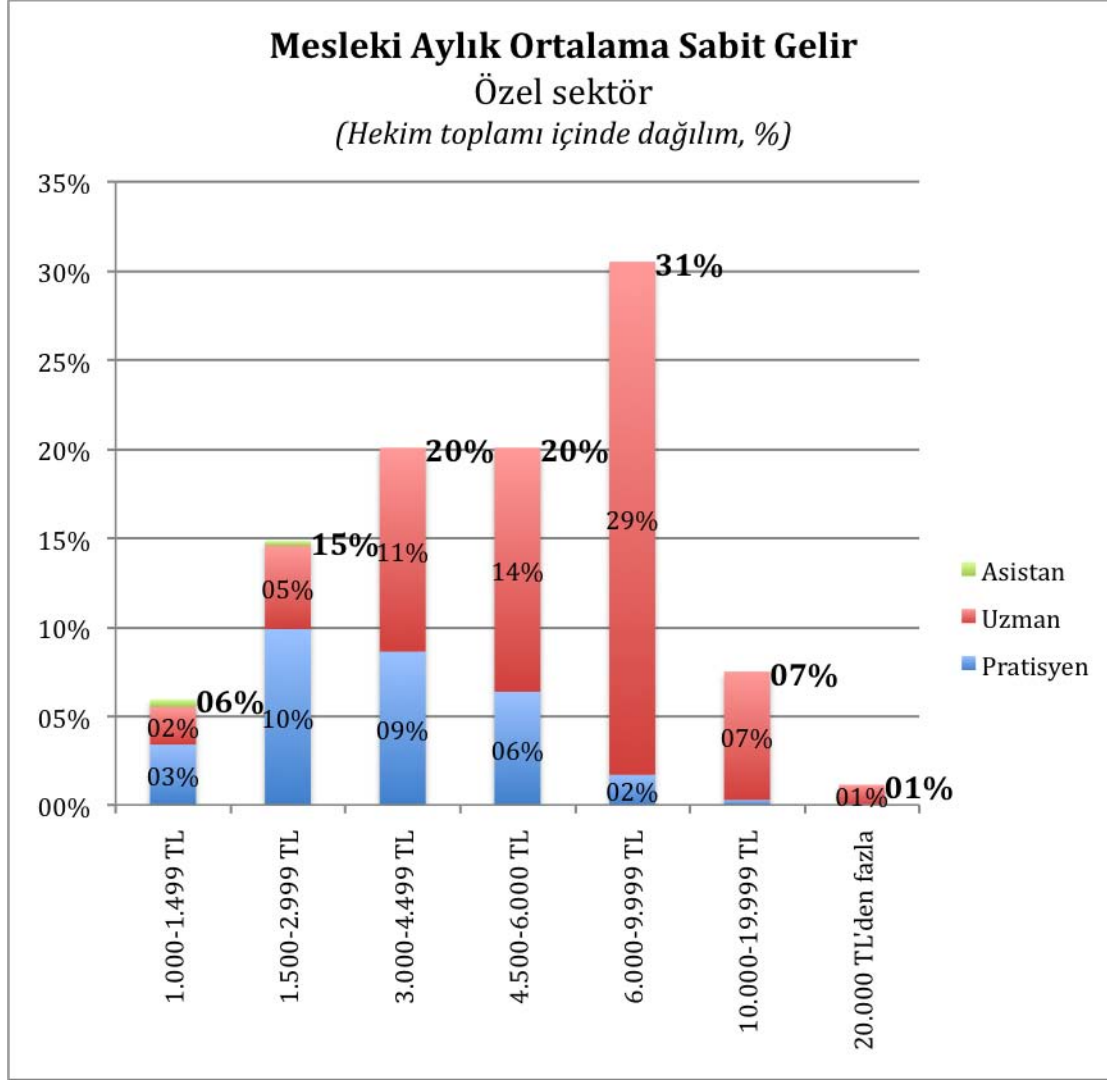
Son 1 yıl içinde kamu ve/veya özel sektörde mesleği günde 8 saat uygulayarak kazanılan ortalama aylık gelir



Mesleki Aylık Ortalama Sabit Gelir Kamu sektörü (Hekim toplamı içinde dağılım, %)

	1.000-1.499 TL	1.500-2.999 TL	3.000-4.499 TL	4.500-6.000 TL	6.000-9.999 TL	10.000-19.999 TL	20.000 TL'den fazla
Pratisyen	8,4%	13,4%	4,0%	4,6%	2,0%	0,0%	0,0%
Uzman	5,8%	31,8%	9,2%	6,3%	2,1%	0,0%	0,0%
Asistan	7,9%	4,7%	0,0%	0,0%	0,0%	0,0%	0,0%
Toplam	22,0%	49,9%	13,1%	10,8%	4,1%	0,0%	0,0%

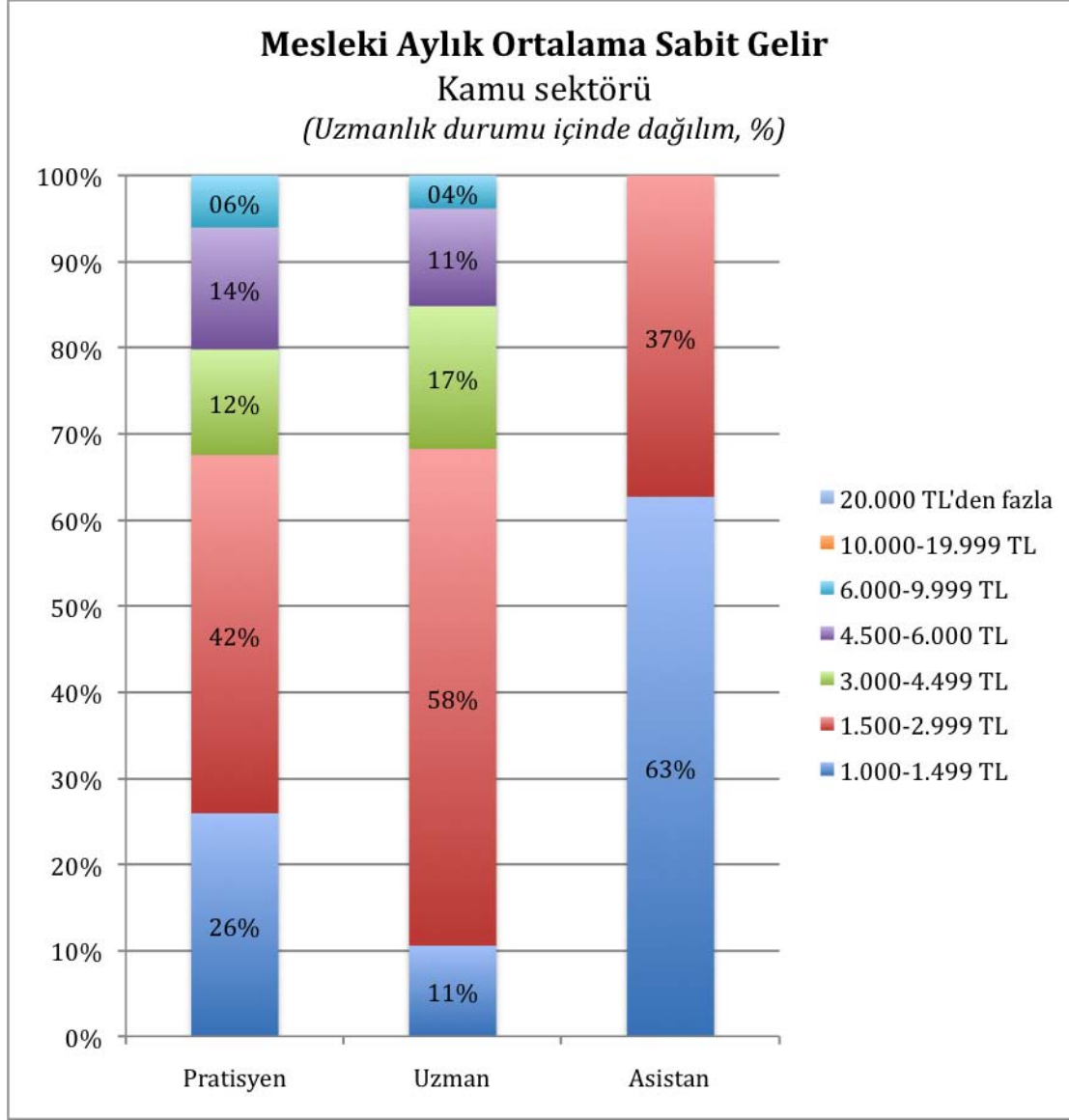
←



Mesleki Aylık Ortalama Sabit Gelir Özel sektör (Hekim toplamı içinde dağılım, %)

	1.000-1.499 TL	1.500-2.999 TL	3.000-4.499 TL	4.500-6.000 TL	6.000-9.999 TL	10.000-19.999 TL	20.000 TL'den fazla
Pratisyen	3,4%	9,9%	8,6%	6,4%	1,7%	0,3%	0,0%
Uzman	2,1%	4,7%	11,4%	13,7%	28,8%	7,2%	1,1%
Asistan	0,4%	0,3%	0,0%	0,0%	0,0%	0,0%	0,0%
Toplam	5,9%	14,8%	20,1%	20,1%	30,5%	7,5%	1,1%

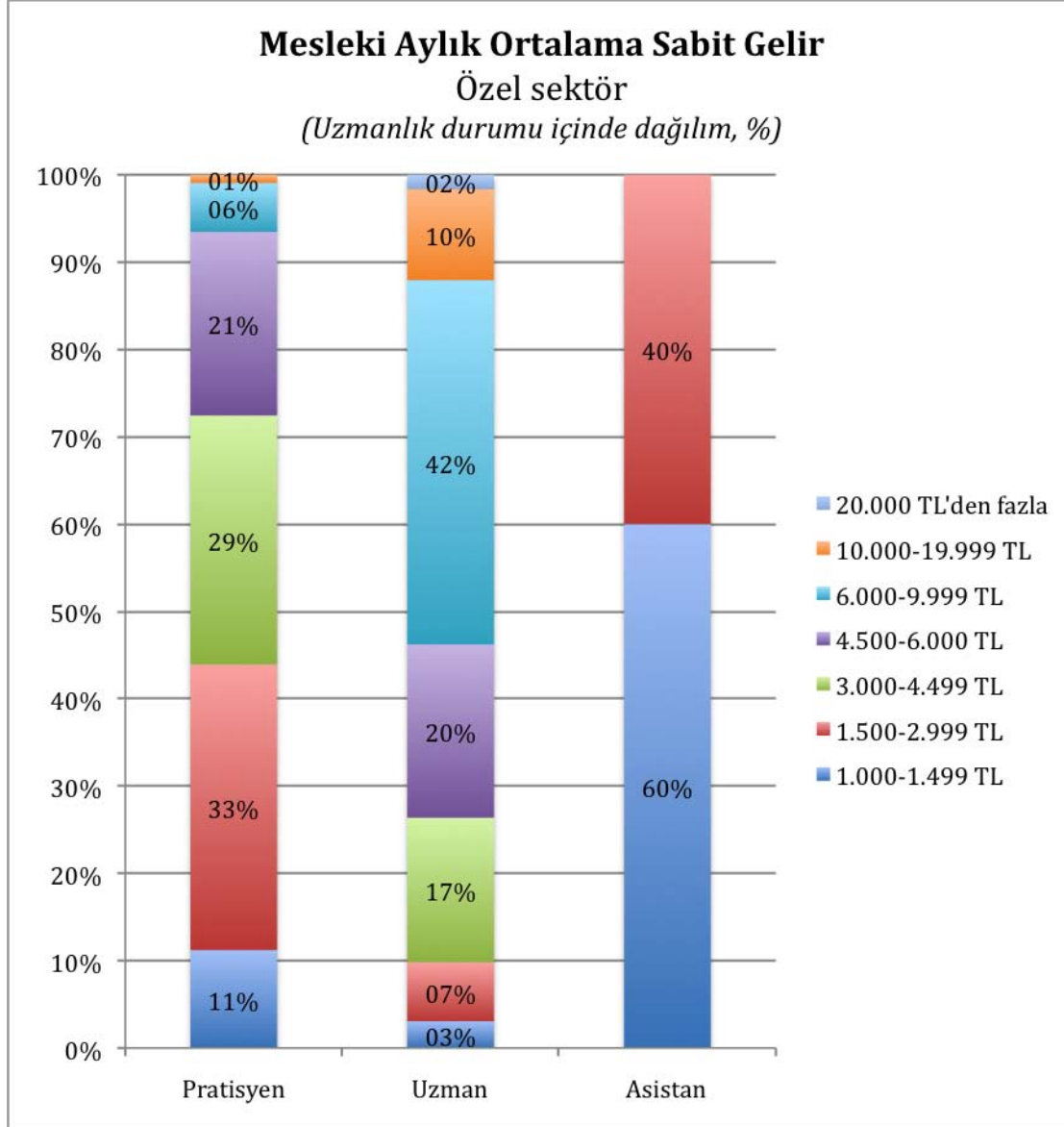




Mesleki Aylık Ortalama Sabit Gelir Kamu sektörü (Uzmanlık durumu içinde dağılım, %)

	1.000-1.499 TL	1.500-2.999 TL	3.000-4.499 TL	4.500-6.000 TL	6.000-9.999 TL	10.000-19.999 TL	20.000 TL'den fazla
Pratisyen	25,9%	41,6%	12,3%	14,2%	6,0%	0,0%	0,0%
Uzman	10,5%	57,7%	16,6%	11,3%	3,8%	0,0%	0,0%
Asistan	62,7%	37,3%	0,0%	0,0%	0,0%	0,0%	0,0%

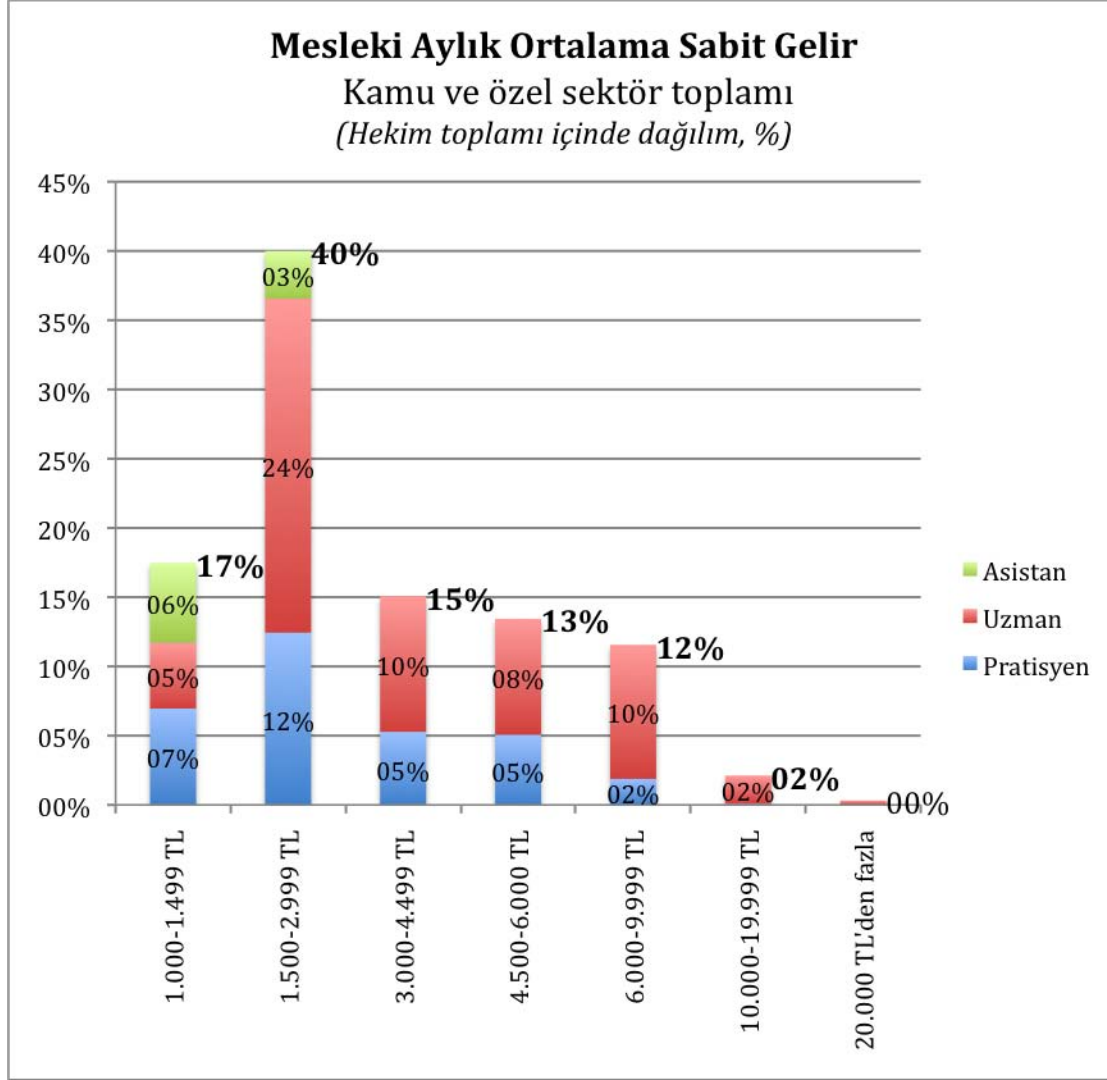




Mesleki Aylık Ortalama Sabit Gelir Özel sektör (Uzmanlık durumu içinde dağılım, %)

	1.000-1.499 TL	1.500-2.999 TL	3.000-4.499 TL	4.500-6.000 TL	6.000-9.999 TL	10.000-19.999 TL	20.000 TL'den fazla
Pratisyen	11,2%	32,7%	28,5%	21,0%	5,6%	0,9%	0,0%
Uzman	3,1%	6,7%	16,6%	19,8%	41,7%	10,4%	1,6%
Asistan	60,0%	40,0%	0,0%	0,0%	0,0%	0,0%	0,0%

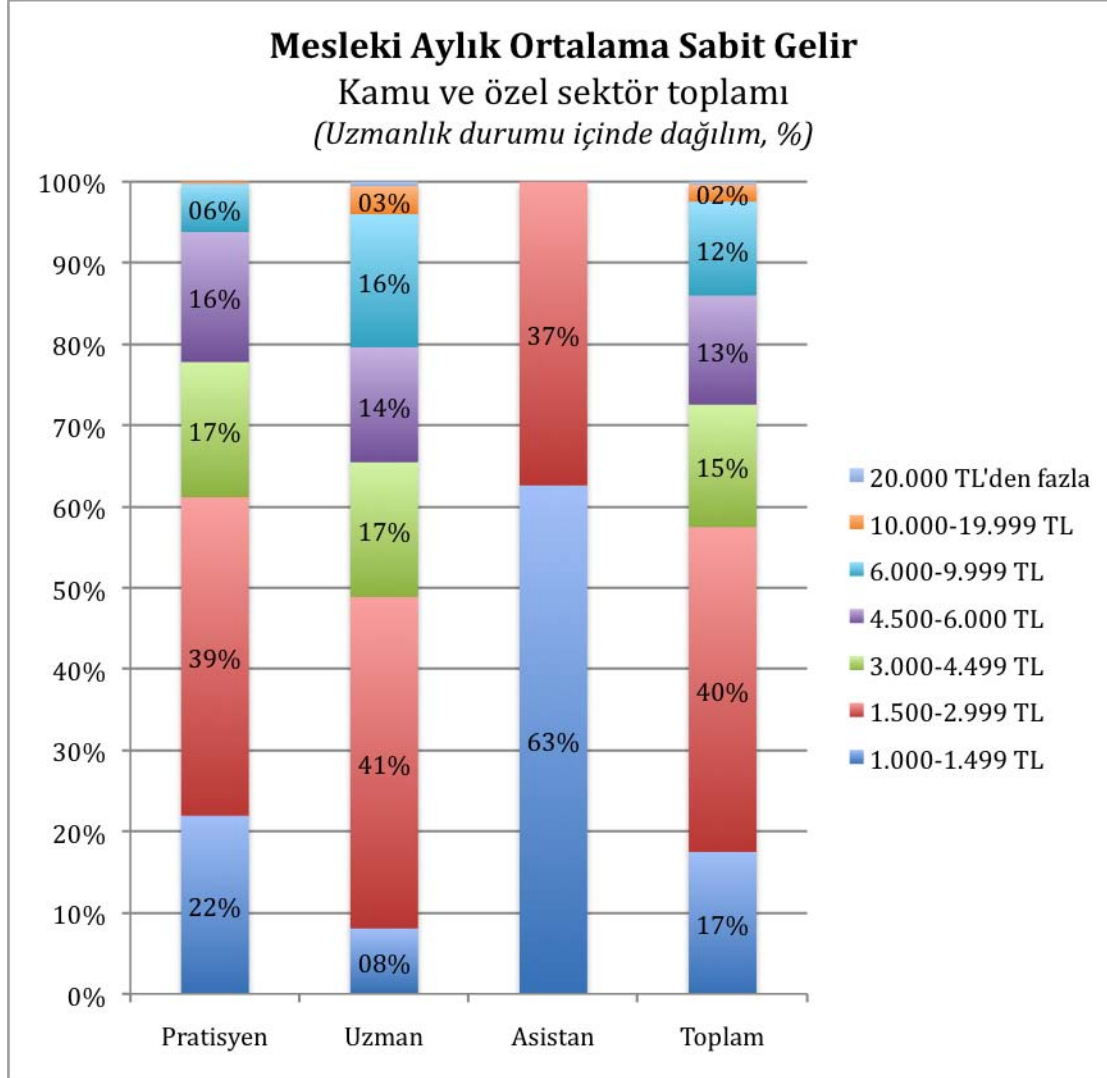




Mesleki Aylık Ortalama Sabit Gelir Kamu ve özel sektör toplamı (Hekim toplamı içinde dağılım, %)

	1.000-1.499 TL	1.500-2.999 TL	3.000-4.499 TL	4.500-6.000 TL	6.000-9.999 TL	10.000-19.999 TL	20.000 TL'den fazla
Pratisyen	7,0%	12,4%	5,3%	5,1%	1,9%	0,1%	0,0%
Uzman	4,8%	24,1%	9,8%	8,4%	9,7%	2,0%	0,3%
Asistan	5,8%	3,4%	0,0%	0,0%	0,0%	0,0%	0,0%
Toplam	17,5%	40,0%	15,1%	13,4%	11,6%	2,1%	0,3%

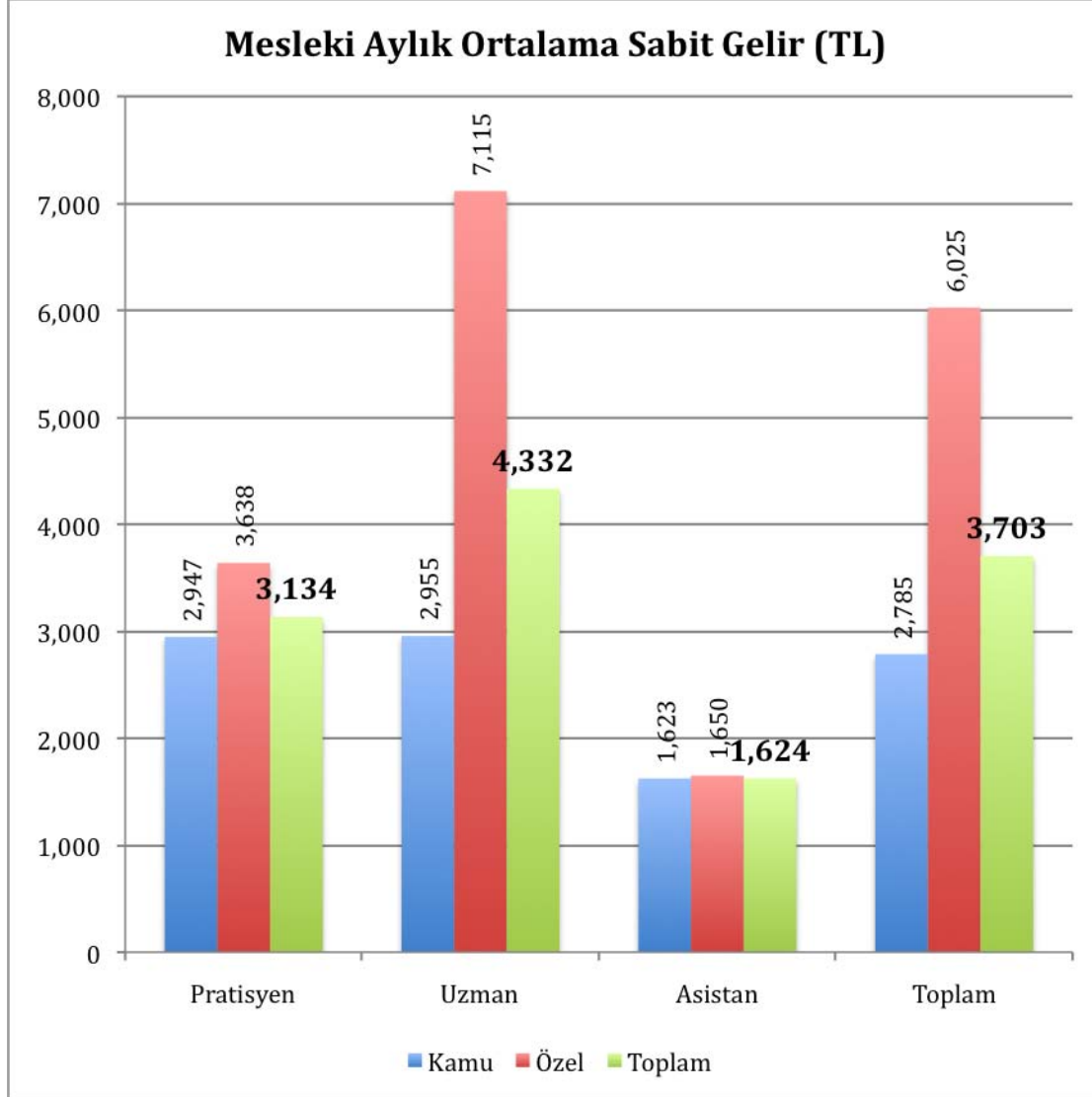
←



Mesleki Aylık Ortalama Sabit Gelir Kamu ve özel sektör toplamı (Uzmanlık durumu içinde dağılım, %)

	1.000-1.499 TL	1.500-2.999 TL	3.000-4.499 TL	4.500-6.000 TL	6.000-9.999 TL	10.000-19.999 TL	20.000 TL'den fazla
Pratisyen	21,9%	39,2%	16,6%	16,0%	5,9%	0,3%	0,0%
Uzman	8,1%	40,8%	16,6%	14,2%	16,4%	3,5%	0,5%
Asistan	62,6%	37,4%	0,0%	0,0%	0,0%	0,0%	0,0%
Toplam	17,5%	40,0%	15,1%	13,4%	11,6%	2,1%	0,3%





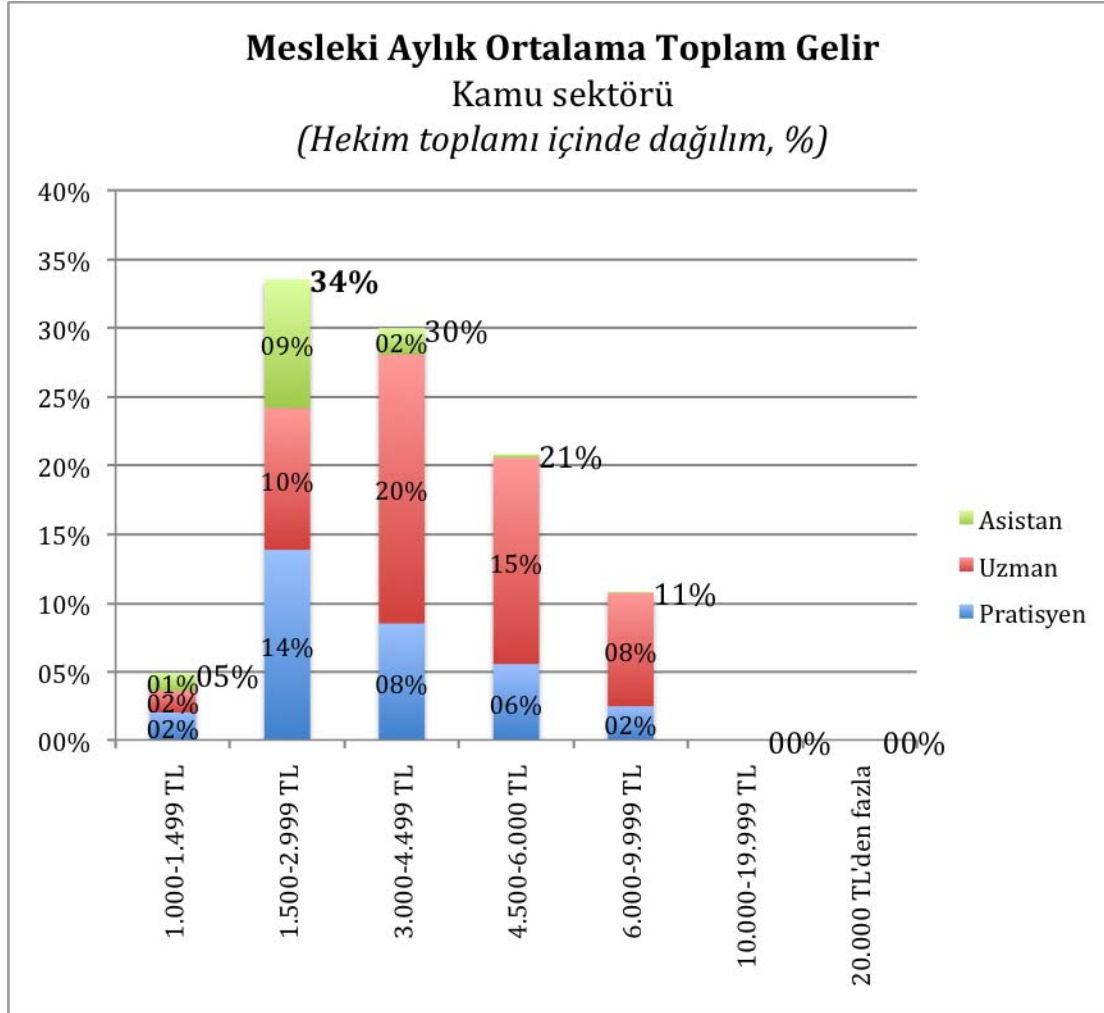
Mesleki Aylık Ortalama Sabit Gelir (TL)

	Kamu	Özel	Toplam
Pratisyen	2.947	3.638	3.134
Uzman	2.955	7.115	4.332
Asistan	1.623	1.650	1.624
Toplam	2.785	6.025	3.703



31. Mesleki Aylık Ortalama Toplam Gelir

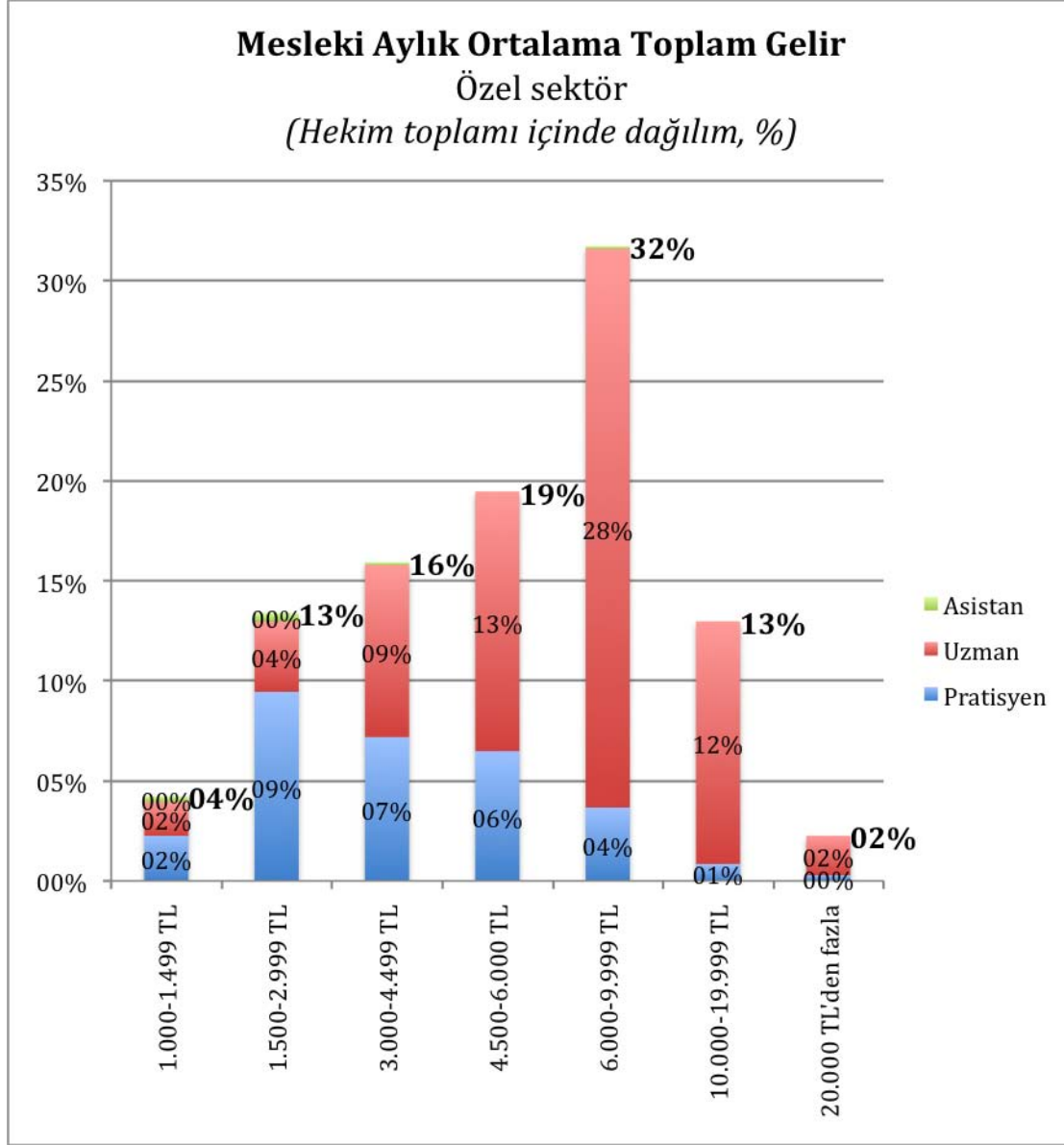
Son 1 yıl içinde kamu ve/veya özel sektörde mesleği uygulayarak, döner sermaye, nöbet gelirleri ve ekstra primler dahil, kazanılan ortalama aylık gelir



Mesleki Aylık Ortalama Toplam Gelir Kamu sektörü (Hekim toplamı içinde dağılım, %)

	1.000-1.499 TL	1.500-2.999 TL	3.000-4.499 TL	4.500-6.000 TL	6.000-9.999 TL	10.000-19.999 TL	20.000 TL'den fazla
Pratisyen	2,0%	13,8%	8,5%	5,5%	2,5%	0,0%	0,0%
Uzman	1,6%	10,3%	19,6%	15,0%	8,3%	0,0%	0,0%
Asistan	1,3%	9,4%	1,9%	0,3%	0,1%	0,0%	0,0%
Toplam	4,9%	33,6%	30,0%	20,8%	10,8%	0,0%	0,0%

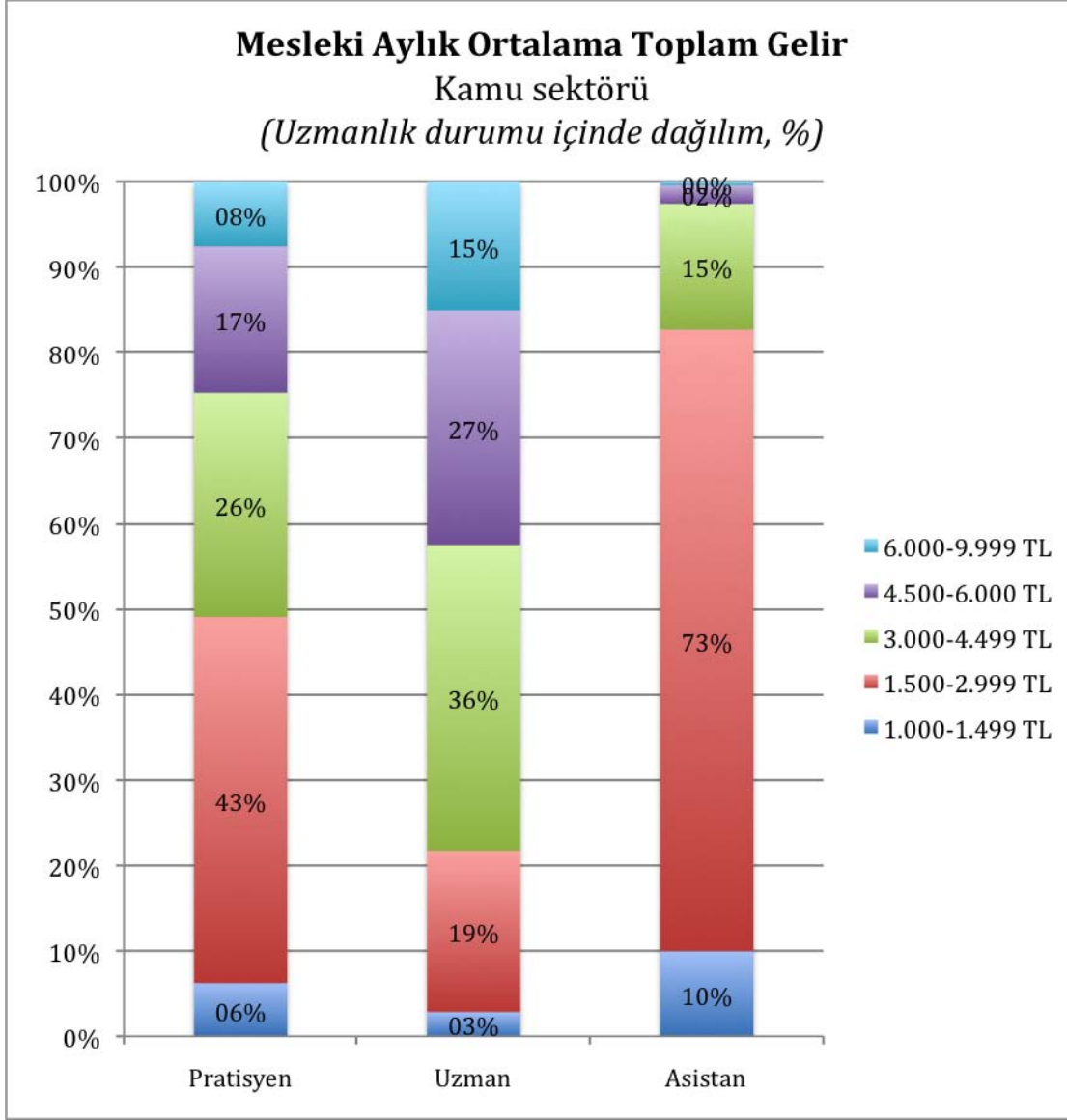
←



Mesleki Aylık Ortalama Toplam Gelir Özel sektör (Hekim toplamı içinde dağılım, %)

	1.000-1.499 TL	1.500-2.999 TL	3.000-4.499 TL	4.500-6.000 TL	6.000-9.999 TL	10.000-19.999 TL	20.000 TL'den fazla
Pratisyen	2,3%	9,4%	7,2%	6,5%	3,7%	0,8%	0,3%
Uzman	1,7%	3,5%	8,6%	13,0%	27,9%	12,1%	2,0%
Asistan	0,3%	0,4%	0,1%	0,0%	0,1%	0,0%	0,0%
Toplam	4,2%	13,4%	15,9%	19,5%	31,7%	13,0%	2,3%

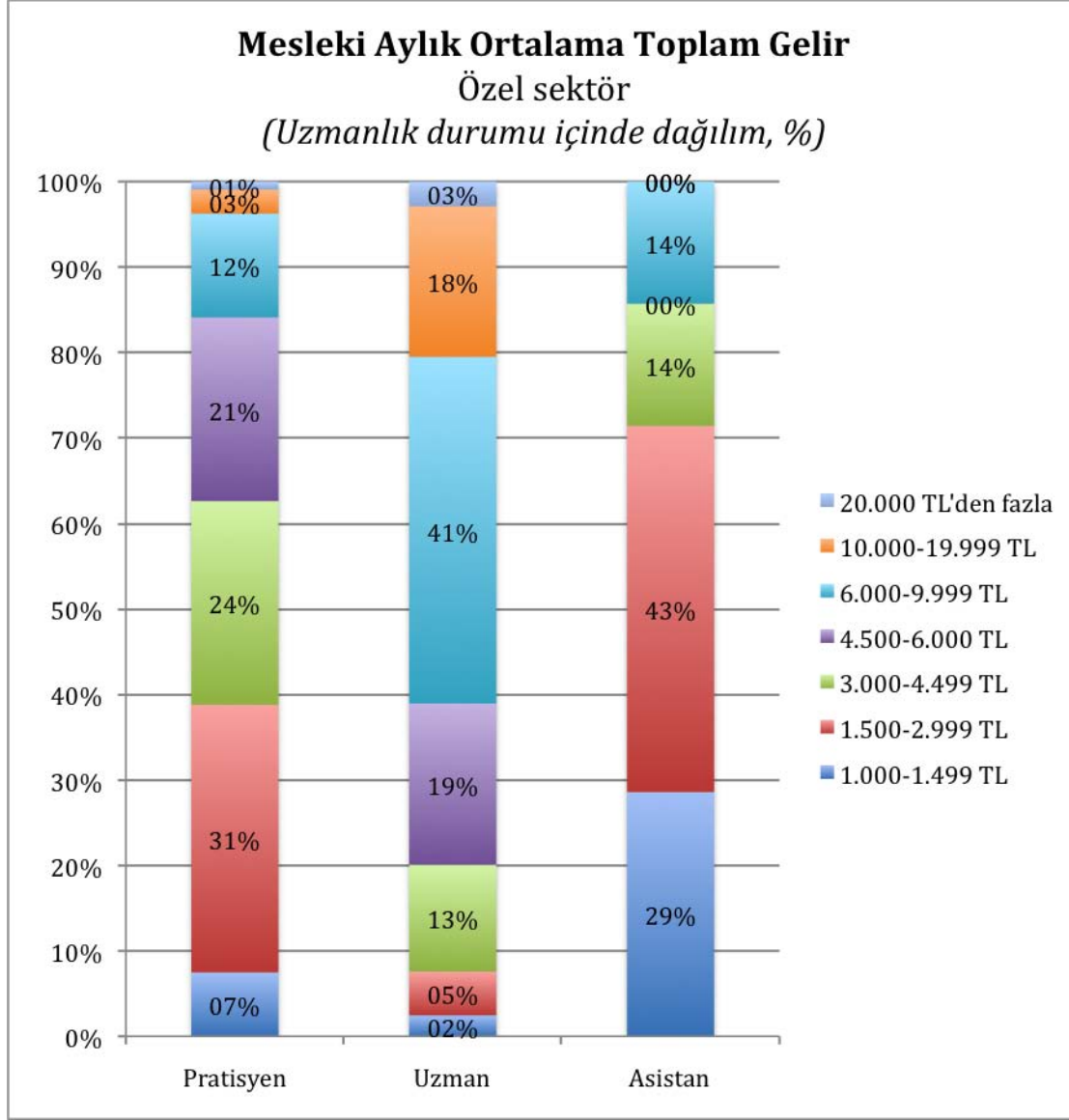




Mesleki Aylık Ortalama Toplam Gelir Kamu sektörü (Uzmanlık durumu içinde dağılım, %)

	1.000-1.499 TL	1.500-2.999 TL	3.000-4.499 TL	4.500-6.000 TL	6.000-9.999 TL	10.000-19.999 TL	20.000 TL'den fazla
Pratisyen	6,2%	42,8%	26,3%	17,1%	7,6%	0,0%	0,0%
Uzman	2,9%	18,9%	35,8%	27,4%	15,1%	0,0%	0,0%
Asistan	10,0%	72,7%	14,7%	2,2%	0,4%	0,0%	0,0%

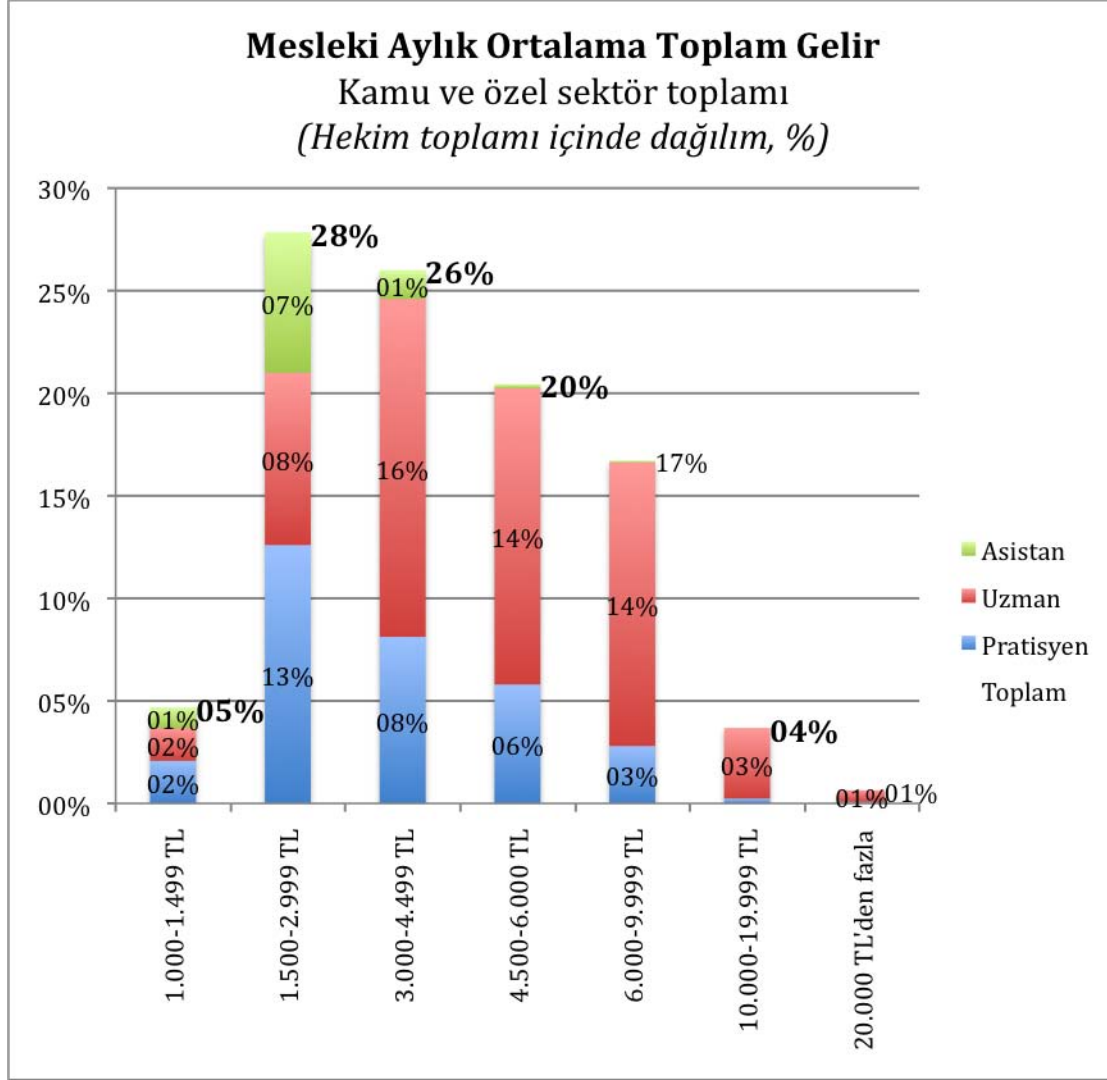




Mesleki Aylık Ortalama Toplam Gelir Özel sektör (Uzmanlık durumu içinde dağılım, %)

	1.000-1.499 TL	1.500-2.999 TL	3.000-4.499 TL	4.500-6.000 TL	6.000-9.999 TL	10.000-19.999 TL	20.000 TL'den fazla
Pratisyen	7,5%	31,3%	23,8%	21,5%	12,1%	2,8%	0,9%
Uzman	2,5%	5,1%	12,5%	18,9%	40,6%	17,6%	2,9%
Asistan	28,6%	42,9%	14,3%	0,0%	14,3%	0,0%	0,0%

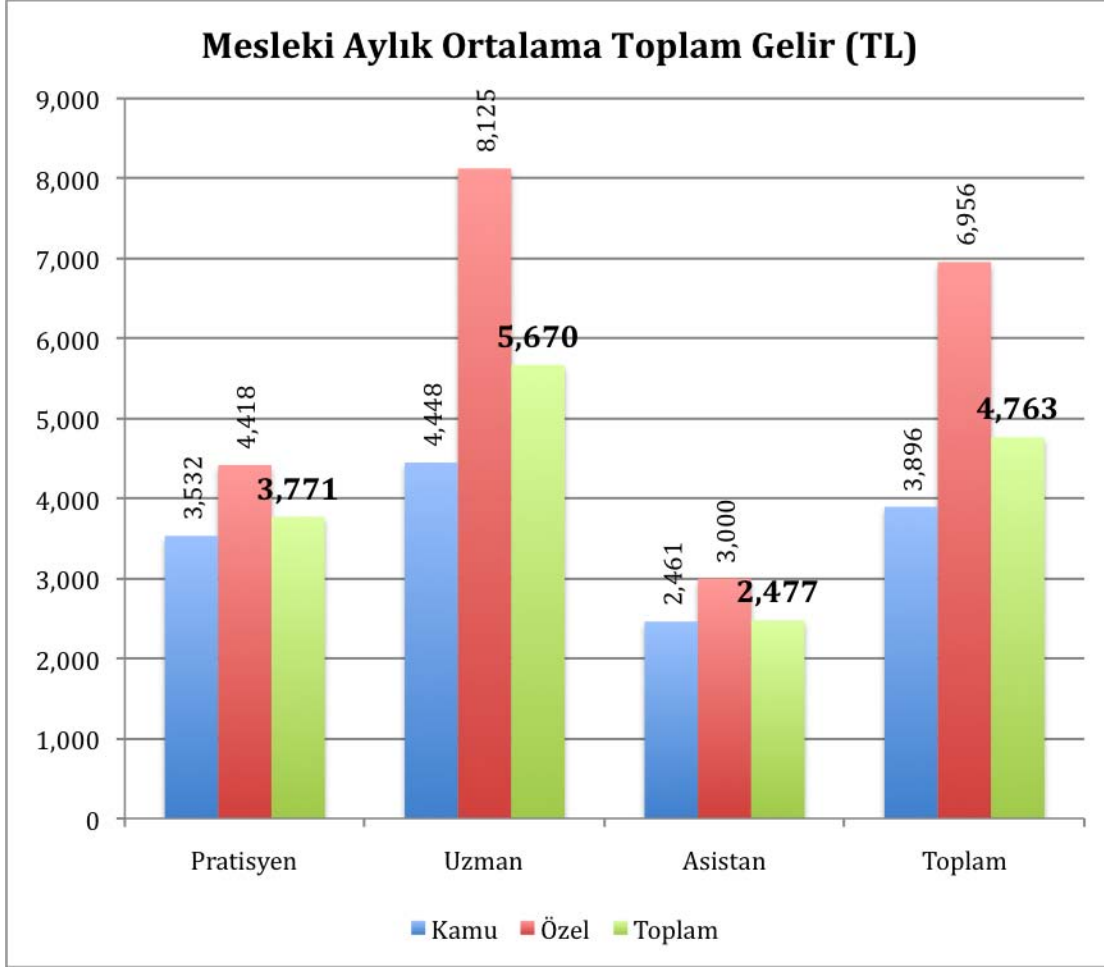
[↩](#)



Mesleki Aylık Ortalama Toplam Gelir Kamu ve özel sektör toplamı (Hekim toplamı içinde dağılım, %)

	1.000-1.499 TL	1.500-2.999 TL	3.000-4.499 TL	4.500-6.000 TL	6.000-9.999 TL	10.000-19.999 TL	20.000 TL'den fazla
Pratisyen	2,1%	12,6%	8,1%	5,8%	2,8%	0,2%	0,1%
Uzman	1,6%	8,4%	16,5%	14,4%	13,8%	3,4%	0,6%
Asistan	1,0%	6,8%	1,4%	0,2%	0,1%	0,0%	0,0%
Toplam	4,7%	27,8%	26,0%	20,4%	16,7%	3,7%	0,6%

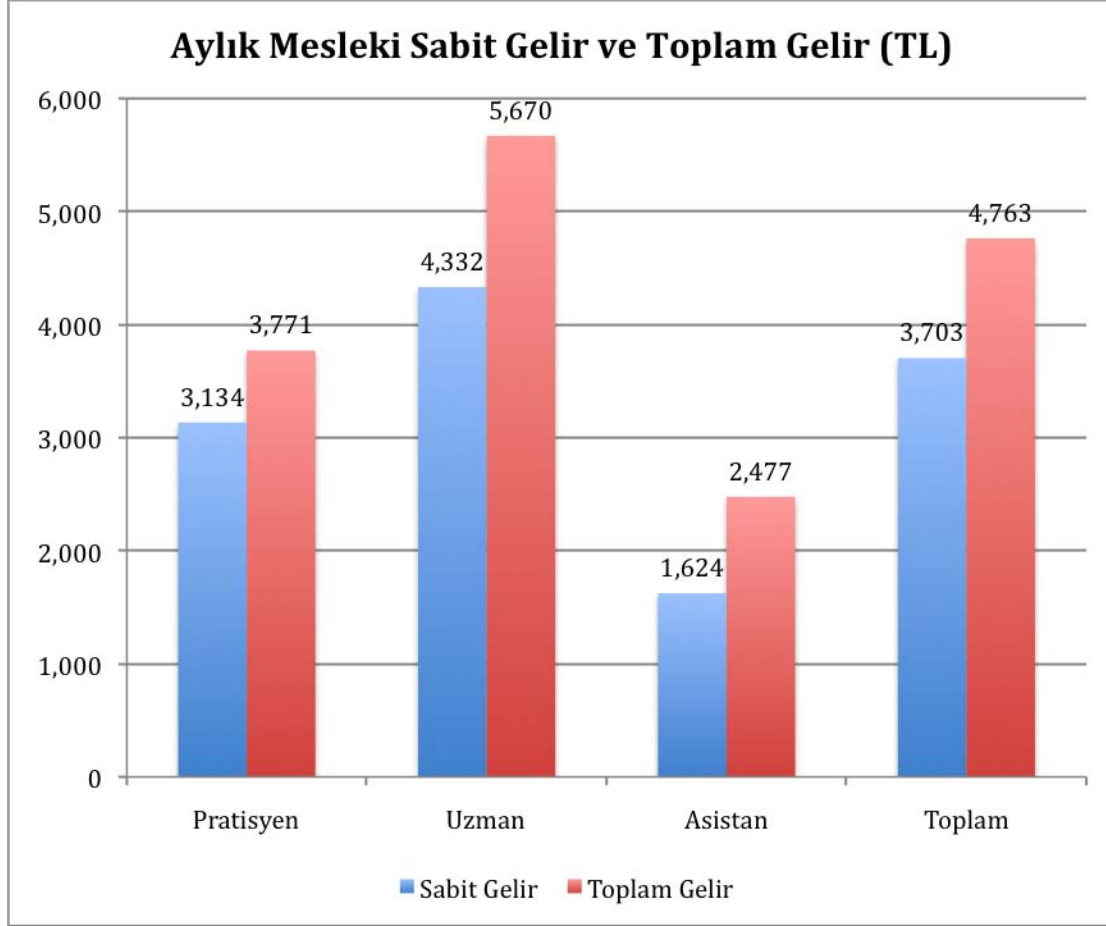




Mesleki Aylık Ortalama Toplam Gelir (TL)

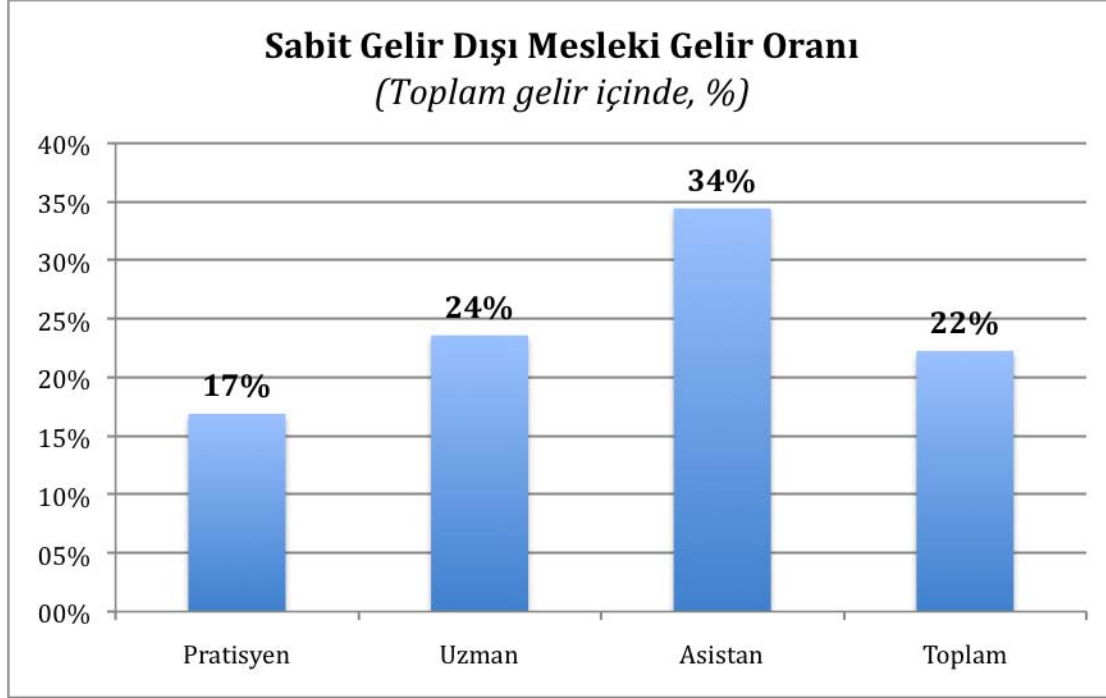
	Kamu	Özel	Toplam
Pratisyen	3.532	4.418	3.771
Uzman	4.448	8.125	5.670
Asistan	2.461	3.000	2.477
Toplam	3.896	6.956	4.763

←

**Aylık Mesleki Sabit Gelir ve Toplam Gelir (TL)**

	Sabit Gelir (TL)	Toplam Gelir (TL)
Pratisyen	3.134	3.771
Uzman	4.332	5.670
Asistan	1.624	2.477
Toplam	3.703	4.763

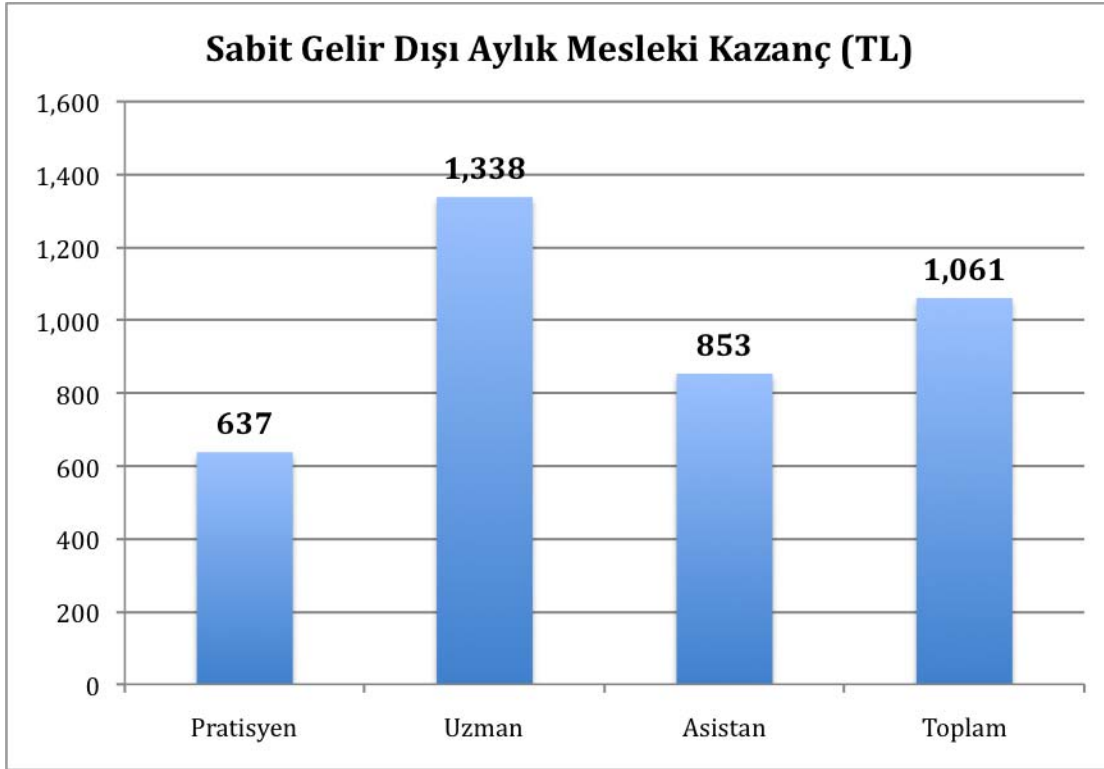




Sabit Gelir Dışı Mesleki Gelir Oranı (Toplam gelir içinde, %)

Pratisyen	16,9%
Uzman	23,6%
Asistan	34,4%
Toplam	22,3%

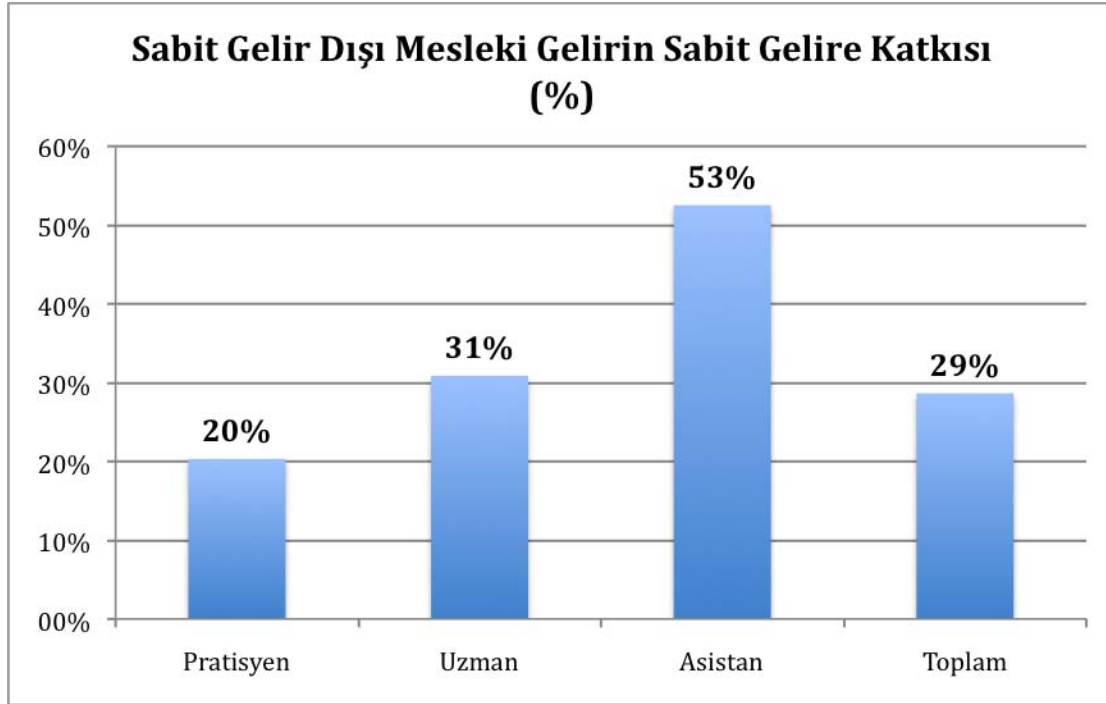




Sabit Gelir Dışı Aylık Mesleki Kazanç (TL)

Pratisyen	637
Uzman	1.338
Asistan	853
Toplam	1.061





Sabit Gelir Dışı Mesleki Gelirin Sabit Gelire Katkısı (%)

Pratisyen	20,3%
Uzman	30,9%
Asistan	52,5%
Toplam	28,6%



C. SORULAR

1. İşgücü Durumu

Lütfen aşağıdaki seçeneklerden işgücü durumunuza en uygun olanı seçiniz.

Mevcut işgücü durumunuza hiçbiri uymuyorsa, 'Diğer'i seçiniz ve durumunuzun tanımını kısaca yazınız.

Seçenekler

- Aktif çalışıyorum
- Emekliyim, ama çalışıyorum
- Geçici olarak, çalışmıyorum
- Diğer

1a. 'Diğer'i seçtiyseniz, açıklayınız

2. Uzmanlık

Lütfen aşağıdaki seçeneklerden durumunuza en uygun tanımı seçiniz.

Seçenekler

- Pratisyen hekim
- Asistan / yan dal asistanı
- Uzman hekim

3. Uzmanlık Alanı

Lütfen uzmanlık alanınızı aşağıdaki listeden seçiniz.

Listedeki uzmanlıklar, yürürlükteki uzmanlık tüzüğüne göredir. Uzmanlık alanınız listede yoksa, lütfen 'Diğer'i seçiniz.

Seçenekler

- Acil Tıp
- Adli Tıp
- Adli Tıp_Toksikoloji
- Aile Hekimliği Uzmanı
- Anatomi
- Anesteziyoloji ve Reanimasyon
- Anesteziyoloji ve Reanimasyon_Algoloji
- Askeri Sahra Hekimliği

- Beyin ve Sinir Cerrahisi
- Çocuk Cerrahisi
- Çocuk Cerrahisi_Çocuk Ürolojisi
- Çocuk Psikiyatrisi
- Çocuk Sağlığı ve Hastalıkları
- Çocuk Sağlığı ve Hastalıkları_Çocuk Alerjisi
- Çocuk Sağlığı ve Hastalıkları_Çocuk Endokrinolojisi
- Çocuk Sağlığı ve Hastalıkları_Çocuk Enfeksiyon Hastalıkları
- Çocuk Sağlığı ve Hastalıkları_Çocuk Gastroenteroloji, Hepatoloji ve Beslenmesi
- Çocuk Sağlığı ve Hastalıkları_Çocuk Göğüs Hastalıkları
- Çocuk Sağlığı ve Hastalıkları_Çocuk Hematolojisi
- Çocuk Sağlığı ve Hastalıkları_Çocuk İmmünolojisi
- Çocuk Sağlığı ve Hastalıkları_Çocuk Kardiyolojisi
- Çocuk Sağlığı ve Hastalıkları_Çocuk Metabolizma Hastalıkları
- Çocuk Sağlığı ve Hastalıkları_Çocuk Nefrolojisi
- Çocuk Sağlığı ve Hastalıkları_Çocuk Nörolojisi
- Çocuk Sağlığı ve Hastalıkları_Çocuk Onkolojisi
- Çocuk Sağlığı ve Hastalıkları_Genetik
- Çocuk Sağlığı ve Hastalıkları_Neonataloji
- Çocuk Sağlığı ve Hastalıkları_Yoğun Bakım
- Deontoloji ve Tıp Tarihi
- Dermatoloji
- Embriyoloji ve Histoloji
- Enfeksiyon Hastalıkları
- Fiziksel Tıp ve Rehabilitasyon
- Fiziksel Tıp ve Rehabilitasyon_Romatoloji
- Fizyoloji
- Genel Cerrahi
- Genel Cerrahi_Gastroenteroloji Cerrahisi
- Göğüs Cerrahisi
- Göğüs Hastalıkları
- Göğüs Hastalıkları_Alerjik Göğüs Hastalıkları
- Göğüs Hastalıkları_Yoğun Bakım
- Göz Hastalıkları
- Halk Sağlığı
- Halk Sağlığı_Çevre Sağlığı
- Halk Sağlığı_Epidemiyoloji
- Halk Sağlığı_İşyeri Hekimliği
- Halk Sağlığı_Okul Hekimliği
- Hava ve Uzay Hekimliği
- İç Hastalıkları

- İç Hastalıkları_Alerji Hastalıkları
- İç Hastalıkları_Endokrinoloji ve Metabolizma Hastalıkları
- İç Hastalıkları_Gastroenteroloji
- İç Hastalıkları_Geriatri
- İç Hastalıkları_Hematoloji
- İç Hastalıkları_İmmünoloji
- İç Hastalıkları_İş ve Meslek Hastalıkları
- İç Hastalıkları_Nefroloji
- İç Hastalıkları_Romatoloji
- İç Hastalıkları_Tıbbi Onkoloji
- İç Hastalıkları_Yoğun Bakım
- Kadın Hastalıkları ve Doğum
- Kadın Hastalıkları ve Doğum_Perinatoloji
- Kadın Hastalıkları ve Doğum_Üreme Endokrinolojisi ve İnfertilite
- Kalp ve Damar Cerrahisi
- Kalp ve Damar Cerrahisi_Çocuk Kalp ve Damar Cerrahisi
- Kardiyoloji
- Kulak-Burun-Boğaz Hastalıkları
- Nöroloji
- Nükleer Tıp
- Ortopedi ve Travmatoloji
- Ortopedi ve Travmatoloji_El Cerrahisi
- Plastik, Rekonstrüktif ve Estetik Cerrahi
- Plastik, Rekonstrüktif ve Estetik Cerrahi_El Cerrahisi
- Psikiyatri
- Radyasyon Onkolojisi
- Radyoloji
- Radyoloji_Girişimsel Radyoloji
- Radyoloji_Nöroradyoloji
- Radyoloji_Pediyatrik Radyoloji
- Spor Hekimliği
- Sualtı Hekimliği ve Hiperbarik Tıp
- Tıbbi Biyokimya
- Tıbbi Farmakoloji
- Tıbbi Farmakoloji_Toksikoloji
- Tıbbi Genetik
- Tıbbi Genetik_Klinik Genetik
- Tıbbi Genetik_Klinik Moleküler Genetik
- Tıbbi Genetik_Klinik Sitogenetik
- Tıbbi Mikrobiyoloji
- Tıbbi Mikrobiyoloji_İmmünoloji
- Tıbbi Mikrobiyoloji_Mikoloji

- Tıbbi Mikrobiyoloji_Tıbbi Parazitoloji
- Tıbbi Mikrobiyoloji_Viroloji
- Tıbbi Patoloji
- Tıbbi Patoloji_Dermatopatoloji
- Tıbbi Patoloji_Nöropatoloji
- Tıbbi Patoloji_Sitopatoloji
- Üroloji
- Üroloji_Androloji
- Üroloji_Çocuk Ürolojisi
- *Diğer*

3a. Uzmanlık Alanı [Asıl]

3b. Uzmanlık Alanı [İkinci]

3c. Uzmanlık Alanı [Asistanlar için]

4. Son 1 Aydaki Çalışma Saatleri

Lütfen aşağıdaki listenin her bir satırındaki etkinliklere son 1 ay içinde haftada ortalama kaç saat ayırdığınızı belirtiniz.

Emin değilseniz yaklaşık süreleri seçiniz.

Seçenekler

- Yok
- <1
- 1-5
- 6-10
- 11-15
- 16-20
- 21-25
- 26-30
- 31-35
- 36-40
- 41-45
- 46-50
- 51+
- Belirsiz

4a. Muayene/tetkik

4b. Cerrahi işlem

4c. Serviste bakım

4d. İdari işler/yönetim

4e. Öğretim

4f. Sürekli tıp eğitimi/mesleki gelişim

4g. Araştırma

4h. Tüm icapçı işler

4i. Meslek örgütü işleri (ücretsiz)

4j. Bu listede olmayan diğer işler

5. Çalışma Saatleri: Tercihler ve Amaçlar

Aşağıdaki soruları lütfen şu anda haftada ortalama kaç saat çalışmayı tercih edeceğinize ve önümüzdeki 5 yıl içinde amaçladığınız haftalık ortalama çalışma saatlerine göre yanıtlayınız.

Seçenekler

- Yok
- <1
- 1-5
- 6-10
- 11-15
- 16-20
- 21-25
- 26-30
- 31-35
- 36-40
- 41-45
- 46-50
- 51+
- Belirsiz

5a. Önümüzdeki 1 yıl içinde haftada kaç saat çalışmayı tercih edersiniz?

5b. Önümüzdeki 5 yıl içinde haftada kaç saat çalışmayı tercih edersiniz?

6. Herhangi bir icapçılık yükümlülüğünüz var mı?

Seçenekler

- Evet
- Hayır

7. İcapçılık

Kamu ve/veya özel sektörde icapçı olarak çalışmanızla ilgili aşağıdaki soruları lütfen yanıtlayınız.

Seçenekler

- EVET Kamu
- EVET Özel
- Hayır

7a. Uzmanlık alanınızda icapçı olduğunuz herhangi bir iş var mı?

7b. Adli hizmetlerde icapçı olduğunuz herhangi bir iş var mı?

8. İcapçı Nöbet Listesi Sıklığı

Lütfen aşağıdaki listelerden kamu ve/veya özel sektörde yükümlü olduğunuz icapçı nöbet sıklığını seçiniz.

İcapçı nöbet sıklığınız günlük bazdaysa, GÜNLÜK bölümünü, haftalık bazdaysa HAFTALIK bölümünü isaretleyiniz.

Günlük

Seçenekler

- Her gün
- 2 günde bir
- 3 günde bir
- 4 günde bir
- 5 günde bir
- 6 günde bir
- 7 günde bir
- 8 günde bir
- 9 günde bir
- 10 günde bir
- 10 günde birden az

8a1. Kamu sektöründe

8a2. Özel sektörde

Haftalık

Seçenekler

- Haftada bir
- 2 haftada bir
- 3 haftada bir
- 5 haftada bir
- 4 haftada bir
- 6 haftada bir
- 7 haftada bir
- 8 haftada bir
- 9 haftada bir
- 10 haftada bir
- 10 haftada birden az

8b1. Kamu sektöründe

8b2. Özel sektörde

9. İcapçılık Yüğü

Ortalama olarak, icapçı işyükünüzü nasıl değerlendiriyorsunuz?

Seçenekler

- Çok ağır
- Ağır
- Makul
- Hafif
- Çok hafif

10. Güvenlik açısından bakıldığında, sizce icap nöbeti hangi sıklıkta olmalıdır?

Değerlendirmeniz günlük bazdaysa, GÜNLÜK bölümünü, haftalık bazdaysa HAFTALIK bölümünü işaretleyiniz.

10a. Günlük

Seçenekler

- Her gün
- 2 günde bir
- 3 günde bir
- 4 günde bir
- 5 günde bir
- 6 günde bir
- 7 günde bir
- 8 günde bir
- 9 günde bir
- 10 günde bir
- 10 günde birden az

10b. Haftalık

Seçenekler

- Haftada bir
- 2 haftada bir
- 3 haftada bir
- 5 haftada bir
- 4 haftada bir
- 6 haftada bir
- 7 haftada bir
- 8 haftada bir
- 9 haftada bir
- 10 haftada bir
- 10 haftada birden az

11. Zorunlu Nöbet Düzeyi

Ortalama olarak, icap nöbeti dışında zorunlu olarak tuttuğunuz diğer nöbetlerin yükünü nasıl değerlendiriyorsunuz?

Seçenekler

- Çok ağır
- Ağır
- Makul
- Hafif
- Çok hafif
- Nöbet yok

12. Çalışma Süresi

Son 3 ayda tüm nöbetleriniz ve fazla mesaileriniz dahil, mesleğinizle ilgili haftalık çalışma süresini lütfen belirtiniz.

Emin değilseniz yaklaşık süreleri seçiniz.

Seçenekler

- 40 saatten az
- 1-45 saat
- 46-55 saat
- 56-65 saat
- 66-75 saat
- 76-85 saat
- 86-95 saat
- 95 saatten fazla

13. Çalışma Saatleri

Nöbetiniz ve fazla mesainiz hariç, mesleğinizle ilgili günlük çalışmanızın başlangıç ve bitiş saatlerini lütfen belirtiniz.

13a. Başlangıç

Seçenekler

- 00:00
- 00:30
- ... [yarımşar saatlik bölümler]
- 23:00
- 23:30

13b. Bitiş

Seçenekler

- 00:30
- 01:00
- ... [yarımşar saatlik bölümler]
- 23:30
- 24:00

14. Uzmanlık alanınızdaki iş miktarı ek hekim işgücü gerektiriyor mu?

Seçenekler

- HAYIR, yeterince hekim var
- EVET, 1 hekim
- EVET, 2 ya da daha fazla hekim
- Emin değilim

14a. Çalıştığınız kurumda

14a. Çalıştığınız ilçede

14c. Çalıştığınız ilde

15. Hekim İşgücü Rakamları

Türkiye’de uzmanlık alanınızdaki hekim sayısını nasıl değerlendiriyorsunuz?

Seçenekler

- Az
- Yeterli
- Fazla
- Fikrim yok

16. Sağlık Hizmetleri Sunumu için Donanım

Gözlemlerinize göre, uygulamalarınızı yaptığınız yerde, aşağıda sıralanan donanımların hangi düzeyde karşılandığını lütfen belirtiniz.

Tıbbi uygulama yapmıyorsanız ya da bir kurumda/kuruluşta çalışmıyorsanız bu soruyu yanıtlamayabilirsiniz.

Seçenekler

- Yok
- Az
- Yeterli
- Çok
- Emin değilim

16a. Hasta odası tıbbi malzemesi ve donanımı

16b. Ameliyathane

16c. Anestezi ünitesi/servisi

16d. Radyoloji ünitesi/servisi

16e. Patoloji ünitesi/servisi

16f. Mikrobiyoloji ünitesi/servisi

16g. Biyokimya ünitesi/servisi

16h. Kan bankası ünitesi/servisi

16i. Acil servis ünitesi/servisi

16j. Yoğun bakım ünitesi/servisi

16k. Diş hekimliği ünitesi/servisi

16m .Eczane

17. Sağlık Hizmetleri İnsan Gücü

Gözlemlerinize göre, uygulamalarınızı yaptığınız yerde, aşağıda sıralanan insan gücünün hangi düzeyde karşılandığını lütfen belirtiniz.

Tıbbi uygulama yapmıyorsanız ya da bir kurumda/kuruluştta çalışmıyorsanız bu soruyu yanıtlamayabilirsiniz.

Seçenekler

- Yok
- Az
- Yeterli
- Çok
- Emin değilim

17a. Hekim

17b. Anestezi ünitesi/servisi

17c. Radyoloji ünitesi/servisi

17d. Patoloji ünitesi/servisi

17e. Mikrobiyoloji ünitesi/servisi

17f. Biyokimya ünitesi/servisi

17g. Yoğun bakım ünitesi/servisi

17h. Diş hekimliği ünitesi/servisi

17i. Hemşire

17j. Asistan

17k. Yardımcı sağlık personeli

18. Sağlık Hizmetlerinin Daha Nitelikli Sunulabilmesi için Altyapı

Uygulamalarınızı yaptığınız yerde, aşağıda sıralanan altyapı olanakları var mı?

Tıbbi uygulama yapmıyorsanız ya da bir kurumda/kuruluşta çalışmıyorsanız bu soruyu yanıtlamayabilirsiniz.

Seçenekler

- Yok
- Var
- Emin değilim

18a. Çalıştığınız kurumda yerel hastane kütüphanesine/ULAKBİM vb. tıbbi literatür sunucularına erişim

18b. Çalıştığınız kurum yönetiminin, hizmet ettiğiniz sağlık birimine desteği

18c. Çalıştığınız kurumda öğretim/eğitimin öneminin farkında olunması / karşılığının ödenmesi

18d. Çalıştığınız kurumda öğretim/eğitim taleplerinin çalışma süresi ya da ücret kısıtlamasına gidilmeksizin karşılanması

19. Eğitim Etkinliklerine Ayrılan Süre

Aşağıdaki listede yer alan gruplara dönük olarak her hafta rol aldığınız eğitim etkinliklerinizin ortalama süresini lütfen belirtiniz.

Seçenekler

- Yok
- Haftada 1-5 saat
- Haftada 6-10 saat
- Haftada 10 saatten fazla

19a. Tıp öğrencileri için

19b. Asistanlar için

19c. Yüksek lisans/doktora öğrencileri için

19d. Sağlık personeli için

19e. Halk eğitimi için

20. Sürekli Tıp Eğitimine Ayrılan Süre

Son 1 yılda, sürekli tıp eğitimi etkinliklerinde (konferans, kredilendirilmiş toplantı vb.) katılımcı olarak toplam kaç saat yer aldınız?

Seçenekler

- Hiç
- 1-8 saat
- 9-16 saat
- 17-24 saat
- 25-32 saat
- 33-40 saat
- 41-48 saat
- 49-56 saat
- 57-64 saat
- 65-72 saat
- 72 saatten fazla

21. Günlük Yaşam

Sorumluluk düzeyi yüksek olan alanlarda çalışanların işleri ile sosyal yaşamları arasında denge kurmakta sıkıntı yaşamaları olağandır. Lütfen aşağıdaki soruları sizin için en uygun olacak şekilde yanıtlayınız.

Seçenekler

- Neredeyse hiç
- Çok az
- Bazen
- Yeterli bir süre
- Fazlasıyla

21a. Her hafta aile bireyleriyle ilgilenecek yeterli zamanı bulabiliyor musunuz?

21b. Her hafta arkadaşlarınızla ilgilenecek yeterli zamanı bulabiliyor musunuz?

21c. Her yıl çalışmaya ara verecek yeterli zamanı bulabiliyor musunuz?

22. Yıllık izin

Son 1 yıl içinde tatil/dinlenme için toplam ne kadar süre izin aldınız/kullandınız?

Emin değilseniz yaklaşık süreleri seçiniz.

Seçenekler

- Hiç
- 7 gün
- 8-14 gün
- 15-21 gün
- 22-28 gün
- 29-35 gün
- 35 günden fazla

23. Meslekle ilgili Stres Faktörleri

Aşağıda listelenen etmenlerden herhangi biri son 1 yıl içinde sizin için stres oluşturmussa, lütfen düzeyini belirtiniz.

Seçenekler

- Hiç
- Az derecede
- Orta derecede
- Yüksek derecede
- Aşırı derecede

23a. Mesleğinizdeki/çalışma ortamınızdaki idari yapı

23b. Hukuki dava tehdidi

23c. Becerilerinizi güncel tutma gereksinimi

23d. Hizmetlerinizin sağlanması/karşlanması için gereken yeni teknolojiler

23e. Hasta ve hasta yakınlarından şiddet

23f. Meslektaştan şiddet

23g. Diğer sağlık çalışanlarından şiddet

23h. İdareci/yöneticilerden şiddet

23i. Diğer

24. Emeklilik

Emekliliğe hak kazandığınızı varsaydığınızda, bugünkü koşullarla emekli olmayı ister misiniz?

Seçenekler

- Evet
- Hayır

25. Yaş Grubu

Lütfen yaş grubunuzu belirtiniz.

Seçenekler

- <25
- 25-29
- 30-34
- 35-39
- 40-44
- 45-49
- 50-54
- 55-59
- 60-64
- 65-69
- 69>

26. Cinsiyet

Lütfen cinsiyetinizi belirtiniz.

Seçenekler

- Kadın
- Erkek

27. Çalıştığınız Yer

Lütfen çalıştığınız yeri en iyi tanımlayan bir ya da daha fazla kategoriye işaretleyiniz.

Seçenekler

- Aile Hekimliği
- Asker Hastanesi
- Askeri Tıp Akademisi
- Devlet Üniversite Hastanesi
- Devlet Üniversitesi
- İşyeri Hekimliği
- Kamu Kurumu (aktif hekimlik yapmadan)
- Kızılay Kan Merkezi
- Kurum Hekimliği
- Medikal Firma
- Muayenehane
- Özel Hastane
- Özel Kurum (aktif hekimlik yapmadan)
- Özel Laboratuvar
- Özel Poliklinik
- Özel Tıp Merkezi
- Özel Üniversite
- Özel Üniversite Hastanesi
- SB 112 Acil
- SB Devlet Hastanesi
- SB Dispanser
- SB Eğitim ve Araştırma Hastanesi
- SB Halk Sağlığı Laboratuvarı
- SB Poliklinik
- SB Sağlık Merkezi
- SB Sağlık Ocağı
- Vakıf Üniversite Hastanesi
- Vakıf Üniversitesi

28. Çalıştığınız İl

Seçenekler

ADANA	EDİRNE	MALATYA
ADİYAMAN	ELAZIĞ	MANİSA
AFYON	ERZİNCAN	MARDİN
AĞRI	ERZURUM	MERSİN
AKSARAY	ESKİŞEHİR	MUĞLA
AMASYA	GAZİANTEP	MUŞ
ANKARA	GİRESUN	NEVŞEHİR
ANTALYA	GÜMÜŞHANE	NİĞDE
ARDAHAN	HAKKARİ	ORDU
ARTVİN	HATAY	OSMANİYE
AYDIN	İĞDIR	RİZE
BALIKESİR	ISPARTA	SAKARYA
BARTIN	İSTANBUL	SAMSUN
BATMAN	İZMİR	SİİRT
BAYBURT	KAHRAMANMARAŞ	SİNOP
BİLECİK	KARABÜK	SİVAS
BİNGÖL	KARAMAN	ŞANLIURFA
BİTLİS	KARS	ŞIRNAK
BOLU	KASTAMONU	TEKİRDAĞ
BURDUR	KAYSERİ	TOKAT
BURSA	KIRIKKALE	TRABZON
ÇANAKKALE	KIRKLARELİ	TUNCELİ
ÇANKIRI	KIRŞEHİR	UŞAK
ÇORUM	KİLİS	VAN
DENİZLİ	KOCAELİ	YALOVA
DİYARBAKIR	KONYA	YOZGAT
DÜZCE	KÜTAHYA	ZONGULDAK

29. Aylık Gelir Beklentisi

Sizce bir hekimin ortalama aylık geliri ne olmalıdır?

Lütfen hem GÜVENCELİ (emekliliğe yansıyan) hem de GÜVENCESİZ (emekliliğe yansımayan) olarak belirtiniz.

Seçenekler

- 1.000-1.499 TL
- 1.500-2.999 TL
- 3.000-4.499 TL
- 4.500-6.000 TL

- 6.000-9.999 TL
- 10.000-19.999 TL
- 20.000 TL'den fazla

29a. GÜVENCELİ (Emekliliğe yansıyan)**29b. GÜVENCESİZ (Emekliliğe yansımayan)****30. Mesleki Aylık Ortalama Sabit Gelir**

Lütfen son 1 yıl içinde kamu ve/veya özel sektörde mesleğinizi günde 8 saat uygulayarak kazandığınız ortalama aylık gelirinizi belirtiniz.

Seçenekler

- 1.000-1.499 TL
- 1.500-2.999 TL
- 3.000-4.499 TL
- 4.500-6.000 TL
- 6.000-9.999 TL
- 10.000-19.999 TL
- 20.000 TL'den fazla

30a. Kamu sektöründe**30b. Özel sektörde****31. Mesleki Aylık Ortalama Toplam Gelir**

Lütfen son 1 yıl içinde kamu ve/veya özel sektörde mesleğinizi uygulayarak, döner sermaye, nöbet gelirleri ve ekstra primler dahil, kazandığınız ortalama aylık gelirinizi belirtiniz.

Seçenekler

- 1.000-1.499 TL
- 1.500-2.999 TL
- 3.000-4.499 TL
- 4.500-6.000 TL
- 6.000-9.999 TL
- 10.000-19.999 TL
- 20.000 TL'den fazla

31a. Kamu sektöründe**31b. Özel sektörde**

32. Diploma Tescil Numarası

Lütfen Sağlık Bakanlığı tarafından verilen tıp diploması tescil numaranızı veya diploma numaranızı giriniz.

33. TC Kimlik Numarası

Lütfen TC kimlik numaranızı giriniz.